



YURT DIŐI PİYASALAR BÜLTENİ

YFTRADEINT

05.09.2018

ABD'deki Gelişmeler

- Endeksler, ABD-Kanada arasındaki ticaret ilişkilerinde belirsizliğin devam etmesiyle geçen hafta gündeme gelen rekor seviyelerinden geri çekildi.
- ABD Başkanı Trump, sosyal medya üzerinden "Kanada'yı yeni NAFTA anlaşmasında tutmak için siyasi bir gereklilik yok" açıklamasında bulundu.
- S&P500 endeksi, yüzde 0,2'lik bir kayıp yaşarken, Dow Jones yüzde 0,1 ve Nasdaq yüzde 0,2 oranında değer kaybetti.
- ABD Dolar Endeksi yüzde 0,3'lük bir artışla 95,35 seviyesine yükselirken, ABD 10 yıllık tahvil faizleri yüzde 2,90 seviyesine tırmanarak üç haftanın en yüksek seviyesini aştı.
- Ağustos ayı ABD ISM İmalat Endeksi 14 yılın zirvesine çıkarak 61,3 seviyesinde açıklandı. Rapor, üretim faaliyetlerinin sağlam ve güçlü bir ekonomiye tutarlı olduğuna işaret etti.

Hisse Senetleri Görünümü

- Sosyal medya devi Facebook, Twitter ve Google'ın üst düzey yetkilileri Rusya'nın müdahalesi konusunda bugün ifade verecek. Bu gelişme sonrasında Facebook'un kayıplarının yüzde 2,5 seviyesini aştığını görüyoruz.
- Nike, 30. yıldönümü için gerçekleştirdiği yeni reklam kampanyasında milli marş çalınırken protesto yapılmasına öncülük eden Colin Kaepernick'e yer verecek olmasından dolayı yüzde 3,2 değer kaybı ile günü sonlandırdı.
- Online perakende devi Amazon, Apple'dan sonra 1 trilyon dolarlık piyasa değerine ulaşan ABD'nin en büyük ikinci şirketi oldu. Bu gelişme sonrasında şirket hissesi gün sonu kapanışını yüzde 1,33 artıda yaptı.

G10'daki Gelişmeler

- İngiltere Hizmet PMI rakamı Ağustos ayında 54,3 ile beklentilerin üzerinde artış gösterdi.
- Euro Bölgesi Hizmet PMI rakamı beklentilere paralel gelirken, Markit Bileşik PMI'da artış yaşandı.
- Euro Bölgesi Perakende Satışlarda bir önceki ay verisi artış gösterirken, Temmuz ayında daralma meydana geldi.

GOÜ'deki Gelişmeler

- Güney Afrika ekonomisinde ikinci çeyrekte meydana gelen daralma, bir süredir baskı altında bulunan Gelişmekte Olan Ülke para birimleri üzerindeki hassasiyeti arttırdı.

Asya'daki Gelişmeler

- Çin basını, ticari bankaların yerel yönetim borçlarına yapılan yatırımlar için daha yüksek limitler göreceğini bildirdi.
- Japonya Maliye Bakanı Taro Aso, 2019 mali yılı için başlangıç bütçe talebinin 101 trilyon JPY olacağını açıkladı.

BUGÜNÜN GÜNDEMİ

Para Birimi	TSİ	Veri/Gelişme	Dönem	Beklenti	Önceki	Değişim	Önem
USD	15:30	ABD Ticaret Dengesi	Temmuz	-50,20B	-40,30B	Aylık	**
USD	16:20	FOMC Üyesi Bullard'ın Konuşması					***

ABD Borsalarında Bugün Açıklanacak Bilançolar

Şirket Adı	Sembol	Piyasa Değeri	Tarih	Saati	Beklenti*
Ctrip.Com International	CTRP	33 Milyar \$	05.09.2018	Piyasa kapandıktan sonra	0.2

*Beklenti, hisse başı kar rakamını ifade etmektedir.

YURT DIŐI PİYASALAR BÜLTENİ

YFTRADEINT

05.09.2018

HAFTALIK HİSSE ÖNERİLERİ

Finansal Enstrüman	Piyasa Ortalama F/K	F/K	P/DD	Ortalama İşlem Hacmi	Piyasa Değeri	Alım Fiyat Aralığı	Öneri	Kar-Al	Zarar-Kes
GENERAL ELECTRIC COMPANY (GE)	21.1			60825585	110 Milyar \$	12.50-13.00		15.50	11.85
FİBROGEN, INC (FGEN)	21.1		10.4	481646	5 Milyar \$	59.20-62.00		71.00	57.70
INTERACTIVE BROKERS GROUP (IBKR)	21.1	38.6	3.9	905237	25 Milyar \$	61.50-63.00	AL	68.20	60.26
FACEBOOK, INC (FB)	21.1	27.2	6.4	24462468	507 Milyar \$	173.50-176.00	AL	185.00	172.75
GILDAN ACTIVEWEAR INC (GIL)	21.1	14.2	2.5	637300	6 Milyar \$	29.15-30.00	AL	31.00	29.00

*Hisse önerileri 03-10 Eylül tarih aralığına yönelik oluşturulmuştur. Hisselerin son durumuna yönelik bilgilendirme günlük olarak yapılacaktır.

*Facebook hissesi için "Zarar Kes" Seviyesi Çalışmıştır. Bu nedenle listemizden yarın itibariyle çıkarılacaktır.

*Gildan Activewear hissesi için "Zarar Kes" Seviyesi Çalışmıştır. Bu nedenle listemizden yarın itibariyle çıkarılacaktır.

GENERAL ELECTRIC COMPANY (GE): Şirket, dünya çapında dijital sanayi şirketi olarak faaliyet göstermektedir. Güç, yenilenebilir enerji, petrol, gaz, havacılık, sağlık, ulaştırma, aydınlatma ve sermaye alanlarında faaliyetlerini sürdürmektedir. Enerji verimliliği konusunda uzman çözümler sunan şirket, ayrıca ticari uçak kiralama, finansman ve danışmanlık hizmeti de sunuyor. Şirket, 1892 yılında Boston, Massachusetts'te kurulmuştur.



FİBROGEN, INC (FGEN): Önemli bir araştırma şirketi olan FibroGen, tıbbi hastalıkları tedavi etmek için çalışma yürütmektedir. Kronik böbrek hastalığında, kanser ve anemi tedavisi için Faz III klinik gelişiminde önemli inhibitörler üretmektedir. Astellas Pharma Inc. ve AstraZeneca AB ile işbirliği anlaşmaları bulunmaktadır. Şirket 1993 yılında kurulmuştur ve merkezi San Francisco, California'da bulunmaktadır.



YURT DIŐI PİYASALAR BÜLTENİ

YFTRADEINT

05.09.2018



INTERACTIVE BROKERS GROUP (IBKR): Interactive Brokers Group, dünya çapında yaklaşık 120 adet borsada işlem yapılmasına olanak sağlayan elektronik işlem platformudur. Menkul kıymetler, vadeli işlemler, döviz enstrümanları, tahviller ve yatırım fonlarındaki işlemlerin yürütülmesi ve takas edilmesi konusunda uzmanlık sağlar. Şirket, yatırım fonları, yatırım danışmanları, özel alım satım grupları, tanıtım komisyoncuları ve bireysel yatırımcılar için gözetim ve hizmet hesapları oluşturmaktadır. Interactive Brokers Group, 1977'de kurulmuştur ve merkezi Greenwich, Connecticut'ta bulunmaktadır.



*Yukarıdaki hisse senetleri önerisinde, piyasa değeri 5 milyar dolar üzerindeki şirketler seçilerek teknik indikatörler aracılığı ile analiz yapılmıştır. Sektör F/K oranı hesaplamasında ise S&P500 Endeksi sektör F/K ortalaması baz alınmıştır.

YURT DIŐI PİYASALAR BÜLTENİ

YFTRADEINT

05.09.2018

EURUSD

İŐçi Bayramı sonrasında açılan ABD piyasaları sonrasında Dolar endeksi gün içerisinde deęer kazanımlarını arttırdı. Dün ABD ISM İmalat PMI rakamı 14 yılın zirvesine çıkarak ekonomik aktivitelerde güçlenmeye işaret etti. Bu veri sonrasında Fed'in Eylül ayı faiz artırımı ihtimalinin güçlendiğini gördük. Dolar'da meydana gelen primlenme parite üzerinde aŐağı yönlü baskıyı arttırmaya devam ediyor. Euro Bölgesi Perakende Satışlar verisinde yaşanan daralmanın da Euro varlıkları üzerinde kayda deęer bir fiyatlaması olmadı. Paritenin bir süredir önemle takip ettiğimiz 1,1530 seviyesine varan geri çekilmesi satışların devamı açısından oldukça büyük önem taşıyor. Bu seviye altı yapılacak olan kapanışlar pariteyi 1,1500-1,1375 destek bölgesine taşıyabilir. Ancak 1,1530 kritik desteęinden meydana gelen kısa vadeli toparlanmada ise 1,1630 ilk direnç seviyemiz olma görevini koruyor.



AMERİKAN TİPİ HAM PETROL (WTI)

Ham Petrol fiyatları, Tropikal Fırtına Gordon'un bu hafta kuzey Körfez Kıyısı'nda kasırga olarak ortaya çıkacağı haberi ile yaklaşık iki ayın en yüksek seviyesine ulaşarak 71,20 dolar seviyesine yükselmişti. Ancak bu hafta açıklanacak olan haftalık ham petrol stoklarının artacağına yönelik oluşan beklenti ham petrol fiyatlarını zayıflatmaya devam ediyor. Dięer taraftan Meksika Körfezi kıyılarındaki fırtınanın ABD üretimini üzerinde tehdit oluşturması fiyatlardaki düşüşü bir miktar sınırlıyor. Teknik görünümde fiyatların 69,00 seviyesi altında hareketliliğini sürdürmesi aŐağı yönlü potansiyeli artırarak sırasıyla 68,30 ve 67,30 destek seviyelerine yönelik atakları destekleyebilir. Ham Petrol'de yukarı yönlü trendin habercisi olarak ise emtianın dönüş gerçekleŐtirdięi 71,30 direnci baz alınabilir.



YURT DIŐI PİYASALAR BÜLTENİ

YFTRADEINT

05.09.2018



ALTIN

ABD ISM İmalat PMI rakamında beklentilerin oldukça üzerinde 14 yılın zirvesinde artış meydana gelmesi ile Dolar varlıklarında değer kazanımı gerçekleşti. Bu veri sonrasında Fed'in Eylül ayı faiz artırım ihtimaline yönelik beklentinin arttığını gördük. Ayrıca ABD 10 yıllık tahvil faizleri yüzde 2,90 seviyesine yükselerek son üç haftanın zirvesini test etti. Tüm bu gelişmeler sonrasında Altın fiyatlarında satış baskısı arttı. 1192 seviyesine dek geri çekilen metalin, gümüşte yaşanan satış baskısına oranla daha güçlü bir duruş sergilediğini görüyoruz. Değerli metalin 1180-1170 destek bölgesi içerisine fiyatlamalarını taşıması durumunda Altın fiyatlarında aşağı yönlü eğilim artarak devam edebilir. ABD-Kanada ticaret görüşmelerindeki belirsizliğin yarattığı risklerin güvenli liman talebini tetiklemesi durumunda ise Altın'ın öncelikli olarak 1200 psikolojik direnç seviyesi üzerine yerleşmesi izlenebilir.





YURT DIŐI PİYASALAR BÜLTENİ

YFTRADEINT

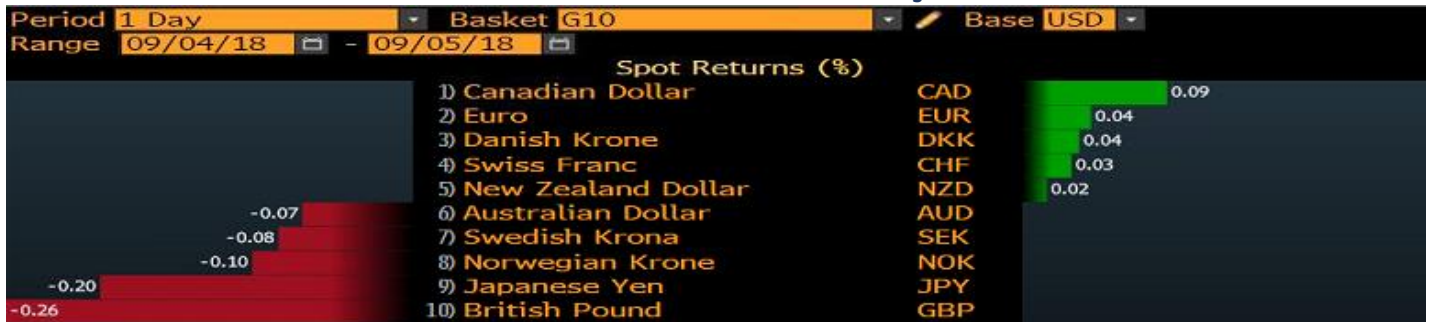
05.09.2018

USDCNY

ABD Başkanı Trump'ın geçtiğimiz hafta sözünü ettiği Çin'e uygulayacağı 200 milyar dolarlık ek gümrük tarifesi ne zaman başlayacağına yönelik belirsizlik sürüyor. Ancak bu ihtimalin devam ediyor olması parite üzerinde baskı unsuru oluşturmaya devam ediyor. Diğer taraftan Çin tarafında bugün Caixin Hizmet PMI rakamının 51,5 ile beklentilerin altında artış göstererek Yuan üzerinde değer kaybına yol açtığını görüyoruz. Diğer taraftan ABD ISM imalat PMI rakamında yaşanan 14 yılın zirvesindeki yükselişin Dolar varlıklarında kazançları tetiklediği görülmekte. Tüm bu gelişmeler sonrasında paritenin 6,8630 direnç seviyesini geçmesi halinde alım yönlü pozisyonlarda artış yaşanabilir. Bir süredir yükselişlerine yoğunluk kazandıran paritenin düzeltme hareketi içerisine girmesini ise 6,80 desteği çerçevesinde takip ediyoruz.



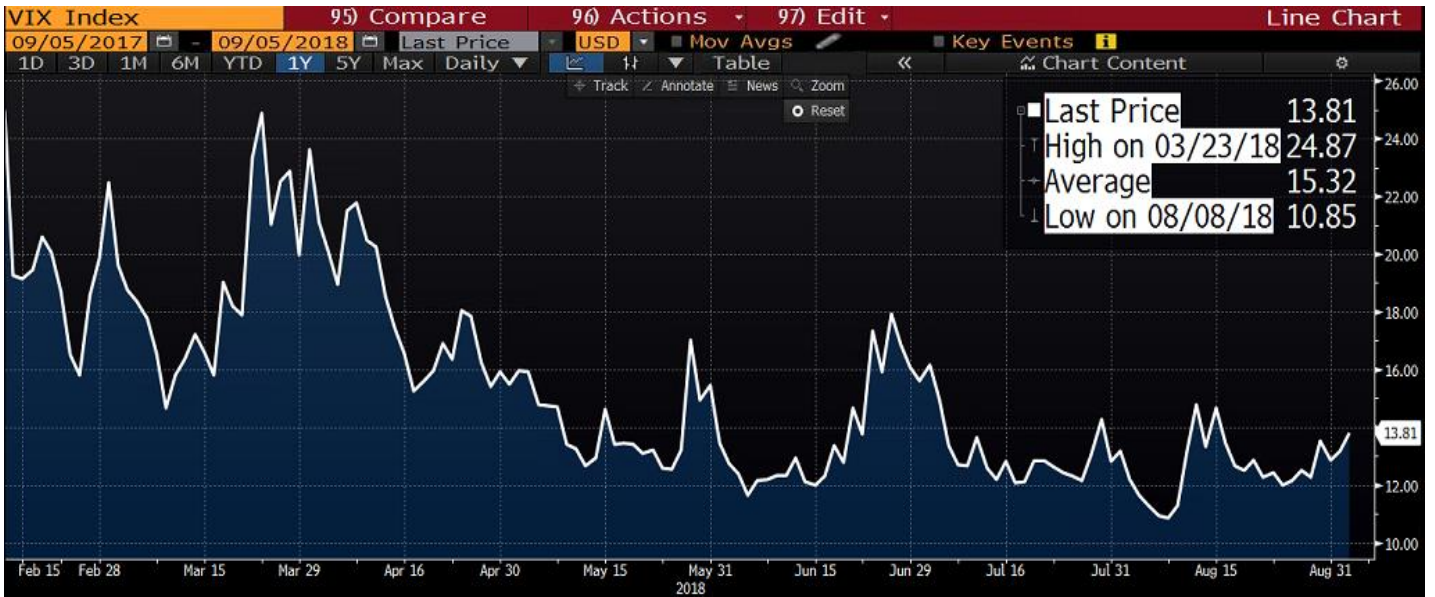
G10 PARA BİRİMLERİNİN DOLAR'A KARŐI PERFORMANSI



GELİŐEN ÜLKE PARA BİRİMLERİNİN DOLAR'A KARŐI PERFORMANSI



VIX ENDEKSİ



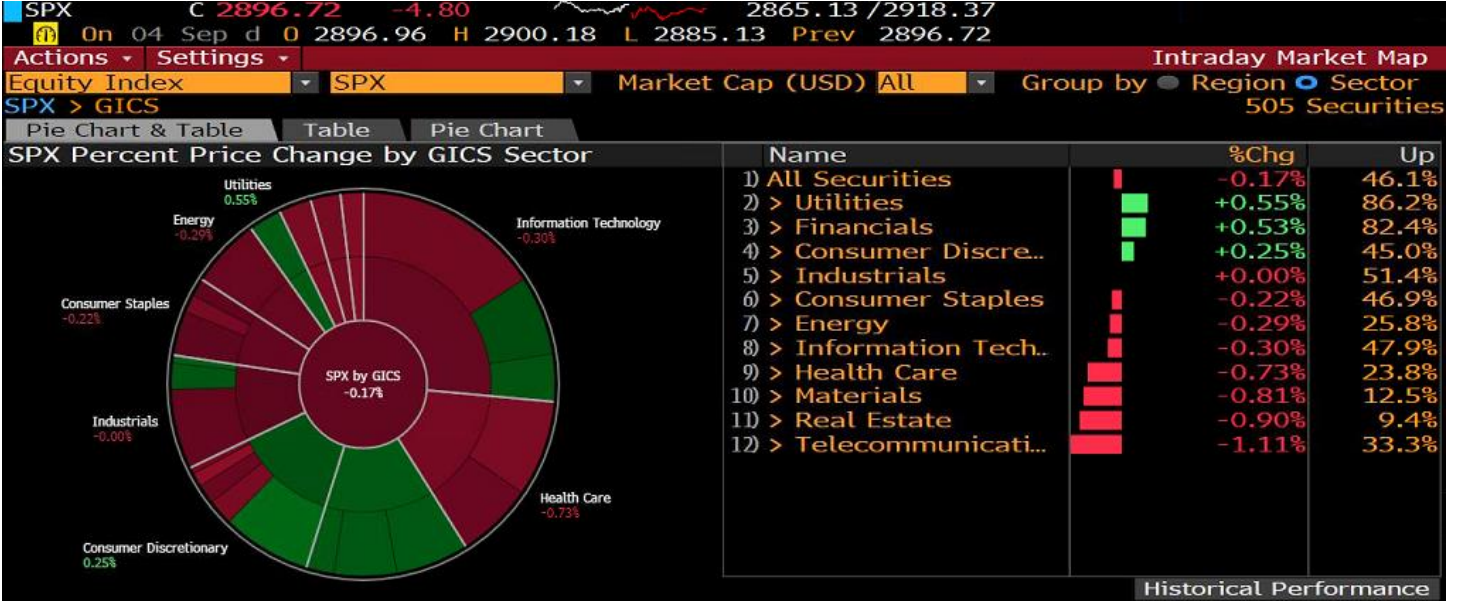
CBOE Volatilite Endeksi, ABD-Kanada görüşmelerinden sonuç elde edilememesi ile 13,81 seviyesine yükseldi.

YURT DIŐI PİYASALAR BÜLTENİ

YFTRADEINT

05.09.2018

S&P500 SEKTÖR PERFORMANSLARI



EN ÇOK DÜŐEN-ARTAN HİŐELER

Laggards	Price	Chg↑	Points	Volume	Leaders	Price	Chg↓	Points	Volume
21) BKNG UW	1925.36	-26.1901	--	114.67k	41) AMZN UW	2039.51	+26.80	--	1.52M
22) GOOG UW	1197.00	-21.1899	--	600.24k	42) AZO UN	783.00	+16.12	--	58.56k
23) GOOGL UW	1211.3101	-20.49	--	640.88k	43) ULTA UW	274.37	+14.37	--	744.36k
24) ANET UN	289.82	-9.16	--	379.03k	44) ORLY UW	343.78	+8.36	--	355.50k
25) EQIX UW	428.39	-7.74	--	200.11k	45) AAP UN	169.48	+5.45	--	385.46k
26) BIIB UW	346.72	-6.77	--	530.65k	46) ABMD UW	411.36	+4.78	--	212.07k
27) PVH UN	136.43	-6.73	--	551.29k	47) HD UN	205.08	+4.31	--	1.08M
28) IPGP UW	168.80	-6.68	--	448.31k	48) SHW UN	459.35	+3.77	--	118.71k
29) WYNN UW	143.03	-5.31	--	809.44k	49) BA UN	346.25	+3.46	--	546.22k
30) MCK UN	123.90	-4.85	--	487.62k	50) SIVB UW	326.21	+3.46	--	125.76k
31) FB UW	171.16	-4.57	--	7.19M	51) CBOE UW	104.01	+3.21	--	394.29k



YURT DIŐI PİYASALAR BÜLTENİ

YFTRADEINT

05.09.2018

Yatırım Finansman Menkul Değerler

Meclis-i Mebusan Cad. 81 Fındıklı 34427 Beyođlu/İstanbul
Tel: +90 (212) 317 69 00 Faks: +90 (212) 282 15 50 – 51

UYARI NOTU:

Bu e-posta mesajı ve ekleri gönderildiđi kiŐi ya da kuruma özeldir ve gizlidir. Hiçbir şekilde üçüncü kişilere açıklanamaz ya da yayınlanamaz. Yetkili alıcılardan biri değilseniz, bu mesajın herhangi bir şekilde ifŐa edilmesi, kullanılması, kopyalanması, yayılması veya mesajda yer alan hususlarla ilgili olarak herhangi bir işlem yapılmasının kesinlikle yasak olduğunu bildiririz. Eđer mesajın alıcısı veya alıcısına iletmekten sorumlu kiŐi değilseniz lütfen mesajı sisteminizden siliniz ve göndereni uyarınız. Gönderen ve Yatırım Finansman Menkul Değerler A.Ő., bu mesajın içerdiği bilgilerin doğruluđu, güncelliđi ve eksiksiz olduđu konusunda bir garanti vermemektedir, içerik Yatırım Finansman Menkul Değerler A.Ő. tarafından her zaman deđiŐtirilebilir. Bu e-posta yer alan bilgiler "Yatırım Finansman Menkul Değerler A.Ő." tarafından genel bilgilendirme amacı ile her türlü veri, yorum ve deđerlendirmeler hazırlandığı tarih itibariyle mevcut piyasa koŐulları ve güvenilirliđine inanılan kaynaklara dayanılarak hazırlanmıştır. Bu kaynakların kullanılması nedeni ile ortaya çıkabilecek hatalardan Yatırım Finansman Menkul Değerler A.Ő. sorumlu deđildir. Burada yer alan yatırım bilgi, yorum ve tavsiyeleri yatırım danışmanlığı kapsamında deđildir. Yatırım danışmanlığı hizmeti, kişilerin risk ve getiri tercihleri dikkate alınarak kişiye özel sunulmaktadır. Burada yer alan ve hiçbir şekilde yönlendirici nitelikte olmayan içerik, yorum ve tavsiyeler ise genel nitelikte olup, yorum ve tavsiyede bulunanların kişisel görüşlerine dayanmaktadır. Bu tavsiyeler mali durumunuz ile risk ve getiri tercihlerinize uygun olmayabilir. Bu nedenle, sadece burada yer alan bilgilere dayanılarak yatırım kararı verilmesi beklentilerinize uygun sonuçlar doğurmayabilir. Bu e-posta içeriğinde yer alan çeŐitli bilgi ve görüşlere dayanılarak yapılacak ileriye dönük yatırımlar ve ticari işlemlerin sonuçlarından ya da ortaya çıkabilecek zararlardan Yatırım Finansman Menkul Değerler A.Ő. sorumlu tutulamaz. Mesajın içeriğinden, iletilmesinden, alınmasından, saklanmasından, gizliliđinin korunamamasından, virüs içermesinden ve sisteminizde yaratabileceđi zararlardan Yatırım Finansman Menkul Değerler A.Ő. sorumlu tutulamaz. Yatırım Finansman bu mesajın içeriđi ve ekleri ile ilgili olarak hukuki açıdan herhangi bir sorumluluk kabul etmemektedir. TeŐekkür ederiz.

Türev Araçlar Müdürlüđu

Özgecan Kum Kıdemli Uzman ozgecan.kum@yf.com.tr +90 (212) 317 68 29

Hizmet Noktalarımız

Genel Müdürlük	+90 (212) 317 69 00	Merkez	+90 (212) 334 98 00
Antalya	+90 (242) 243 02 01	Ankara	+90 (312) 417 30 46
Bakırköy	+90 (212) 543 05 04	Bursa	+90 (224) 224 47 47
Caddebostan	+90 (216) 302 88 00	İzmir	+90 (232) 441 80 72
Samsun	+90 (362) 431 46 71	Ulus	+90 (212) 263 00 24