



YURT DIŐI PİYASALAR BÜLTENİ

YFTRADEINT

1 Mart 2021

Piyasalarda Önceki Gün

- Tahvil faizlerindeki yükseliş sınırlı da olsa gerilese de ABD 10 yıllık faiz hala 1.44'lerde. MOV endeksi de geçmiş döneme göre yükselişte. Enflasyon beklentilerini şekillendirecek bu hafta önemli gelişmeler var. ABD'de mali paket Temsilciler Meclisi'nde onaylandı fakat Senato'da dengeler daha kritik ve bu hafta oylamanın yapılması bekleniyor. Ayın ilk haftası olması nedeniyle de bu hafta ABD'de istihdam verileri açıklanacak. Çin'de Markit PMI'lar Ocak ayına göre gerileme göstermiş durumda ve durağana yakın bir büyüme var. Avrupa'da ise öncü PMI'lara paralel açıklamalar aldık.
- Euro için 1.1970 desteğine doğru geri çekilmeler mümkün fakat hem Alman tahvillerindeki yükseliş hem de veri akışı 1.1970'lerde tutunma getirebilir.
- Altın 1765 desteğinin altına geriledi. Bu bölge altında kaldıkça geri çekilme isteğinin devam edebileceği görüşündeyiz.
- Petrol fiyatlarındaki yükselişe ilişkin olarak bu hafta yapılacak OPEC toplantısı önemli. İzleme komitesi fiyatlardaki son yükselişi de göz önünde bulundurarak kotaları izleyecektir. CFTC'ye göre nette short pozisyonlarda artış var.

Dünya Piyasaları

- Asya piyasaları kuvvetli bir kapanış yaptı. Avrupa'da ise yarım puanın üzerinde artıda.
- ABD 10 yıllık faiz 1.44 bölgesinde. Haftaya yeniden yükselişe başladı ve bunun yarattığı risklere dikkat.

Gündem

- Haftanın ana gündeminde Fed Başkanları'nın konuşmaları ve ABD'de istihdam verileri var.
- Bugün ise ABD'de imalat sektörü ISM ve PMI verileriyle birlikte New York Fed Başkanı Williams'ın konuşmasını takip edeceğiz.

Finansal Ürün	Son	Günlük Fark (%)	30 Gün Fark (%)	Yıl Başı Fark (%)
Seçilmiş Borsalar				
S&P500	3811.15	-0.48	2.61	1.47
DJI	30932.37	-1.50	3.17	1.06
Nasdaq	12909.44	0.63	-0.12	0.16
DAX	13887.23	0.73	3.38	1.23
FTSE	6554.76	1.10	2.30	1.46
Nikkei	29663.50	2.41	7.23	8.09
SHCOMP	3551.40	1.21	1.96	2.26

Emtia				
Ons Altın	1746.48	0.71	-5.20	-8.12
Brent	64.93	0.90	18.04	25.92
WTI	62.11	0.61	18.96	28.25
Bakır	4.18	-0.38	17.53	18.85

Gelişmiş Ülke Para Birimleri				
EURUSD	1.2045	-0.23	-0.75	-1.41
GBPUSD	1.3943	0.11	1.72	1.95
USDCHF	0.9127	0.33	2.46	3.09
USDCAD	1.2696	-0.25	-0.74	-0.21
AUDUSD	0.7729	0.45	1.15	0.25
NZDUSD	0.7232	0.12	0.67	0.49
USDCNH	6.4758	-0.15	0.45	-0.42

Gelişen Ülke Para Birimleri				
USDTRY	7.2591	-2.35	-0.80	-2.37
USDRUB	74.1585	-0.52	-2.03	0.03
USDMXN	20.8596	-0.33	1.68	4.86
USDZAR	15.1032	-0.20	-0.14	2.78
USDBRL	5.5984	-0.07	2.32	7.80

Seçilmiş Tahviller				
ABD 10Y	1.43	-1.72	31.53	56.05
Almanya 10Y	-0.31	19.69	-40.27	-46.09
ABD 2Y	0.13	-11.03	12.17	4.88
Almanya 2Y	-0.68	2.70	-7.32	-4.07



YURT DIŐI PİYASALAR BÜLTENİ

YFTRADEINT

1 Mart 2021

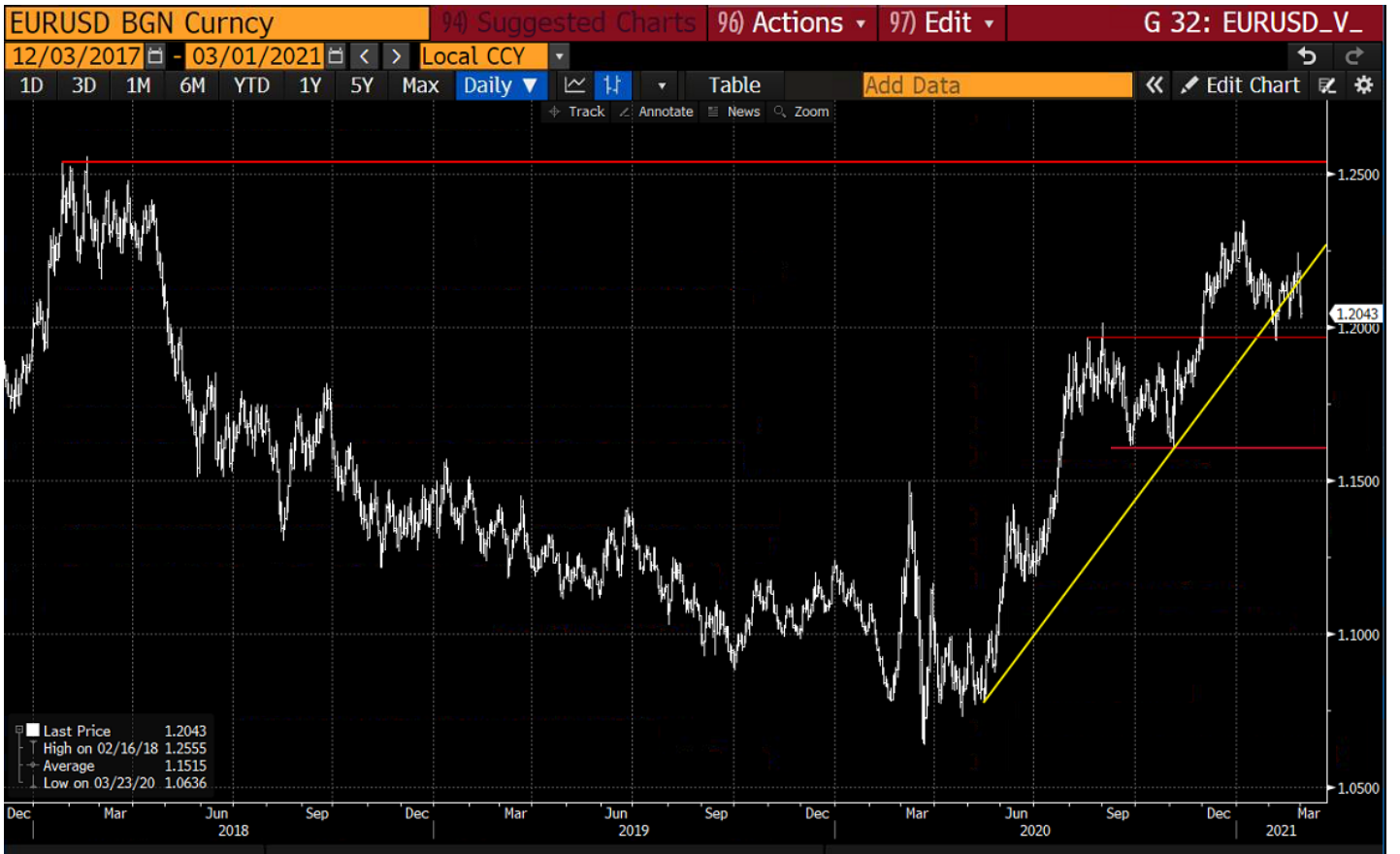
Günün Veri Ajandası						
Kur / Meta	TSİ	Veri / Gelişme	Açıklanan	Beklenti	Önceki	
Euro	11:55	Almanya İmalat PMI (Şubat)	60.70	60.60	60.60	
Euro	18:00	Euro Bölgesi İmalat PMI (Şubat)	57.90	57.70	57.70	
Dolar	17:00	New York Fed Williams Konuşması				
Dolar	17:05	Fed Brainard Konuşması				
Dolar	17:45	ABD İmalat PMI (Şubat)		58.50	58.50	
Dolar	18:00	ABD İmalat ISM (Şubat)		58.70	58.70	

ABD Borsalarında Bugün Açıklanacak Bilançolar

Şirket Adı	Şirket Kodu	Piyasa Değeri (Milyar Dolar)	Saati	Beklenti (Hisse Başı Kar - Dolar)
Zoom Video Communications Inc	ZM	109.05	Piyasa Kapanış Sonrası	0.79
Progressive Corp	PGR	50.34	Piyasa Kapanış Sonrası	-
DENTSPLY SIRONA Inc	XRAY	11.60	Piyasa Açılış Öncesi	0.64
Novavax Inc	NVAX	15.55	Piyasa Kapanış Sonrası	-1.49
Novavax Inc	NVAX	15.55	-	-1.49
Mercadolibre Inc	MELI	81.69	Piyasa Kapanış Sonrası	0.05

EUR/USD Paritesi

1.1970 desteğine doğru geri çekilme gösteren paride yükselen trend ise baskılanıyor. Son iki zirve birbirini aşağıda takip ediyor. ABD'de faizlerin hızlı yükseliői Dolar pozitif bir fiyatlamaya getirmekte. Alman faizler ise neredeyse pandemi öncesi seviyelerde. Bu durum Euro'yu 1.1970 üzerinde bir süre tutabilir. Veri akışında ise bugün Avrupa'da PMI'lar beklentilere yakın. ABD'de ise PMI ve ISM raporları izlenecek. Strateji olarak riskleri aşağı yönlü görsek de 1.1970'in kısa vadeli alımlarda değerlendirilebileceđi düşüncesindeyiz. Bu haftaki veri akışını önemli olacak. Paket için de kritik bir haftadayız.





YURT DIŐI PİYASALAR BÜLTENİ

YFTRADEINT

1 Mart 2021

Ons Altın

Ons altın 1764 desteğinin de altında ve short sinyali daha da güçlenmiş durumda. Yükselen faizler altını baskımlarken altında 50 günlük ortalama 200 günlük ortalamayı aşağı yönlü kesti ve makas açılıyor. 1764 aşılmadığı sürece geri çekilme isteği teknik olarak devam edebilir ve 1690 desteğine doğru yeni bir düşüş süreci izleyebiliriz. Mali paket için bu hafta kritik. Veri akışında ise bu hafta ABD'de açıklanacak istihdam verileri izlenecek. CFTC verilerine göre ise altında ticari olmayan net pozisyonlarda kuvvetli bir short yönelimi söz konusu.





YURT DIŐI PİYASALAR BÜLTENİ

YFTRADEINT

1 Mart 2021

Amerikan Tipi Ham Petrol (WTI)

Ham petrolde 64 – 65 Dolar bölgesi test edilirken, bu hafta yapılacak OPEC toplantısı önemli. Fiyatlar OPEC ülkeleri için de karlı alana geldi diyebiliriz. Zirvedeki zorlanmayı OPEC toplantısı öncesinde piyasanın kararsızlığı olarak değerlendirmek mümkün. Buna karşın teknik olarak yükselen trend korunuyor ve 62.25 direnci üzerine denemeler de devam ediyor. Olası geri çekilmeye 59 Dolar bölgesi destek olarak takip edilebilir. Bu seviye altında ana stratejiyi ise short tarafa döndürebiliriz. Sondaj kuyu sayısında geçtiğimiz hafta artış gerçekleşti. Ana trendi değiştirecek bir veri değil fakat yukarı hareketi sınırlandırabilecek bir gelişme. Petrol için talep cephesindeki bir diğer konu ise ABD’de teşvikler olabilir. CFTC verilerine göre vadeli piyasada net pozisyonlarda geçtiğimiz hafta short tarafa yönelim görüyoruz.





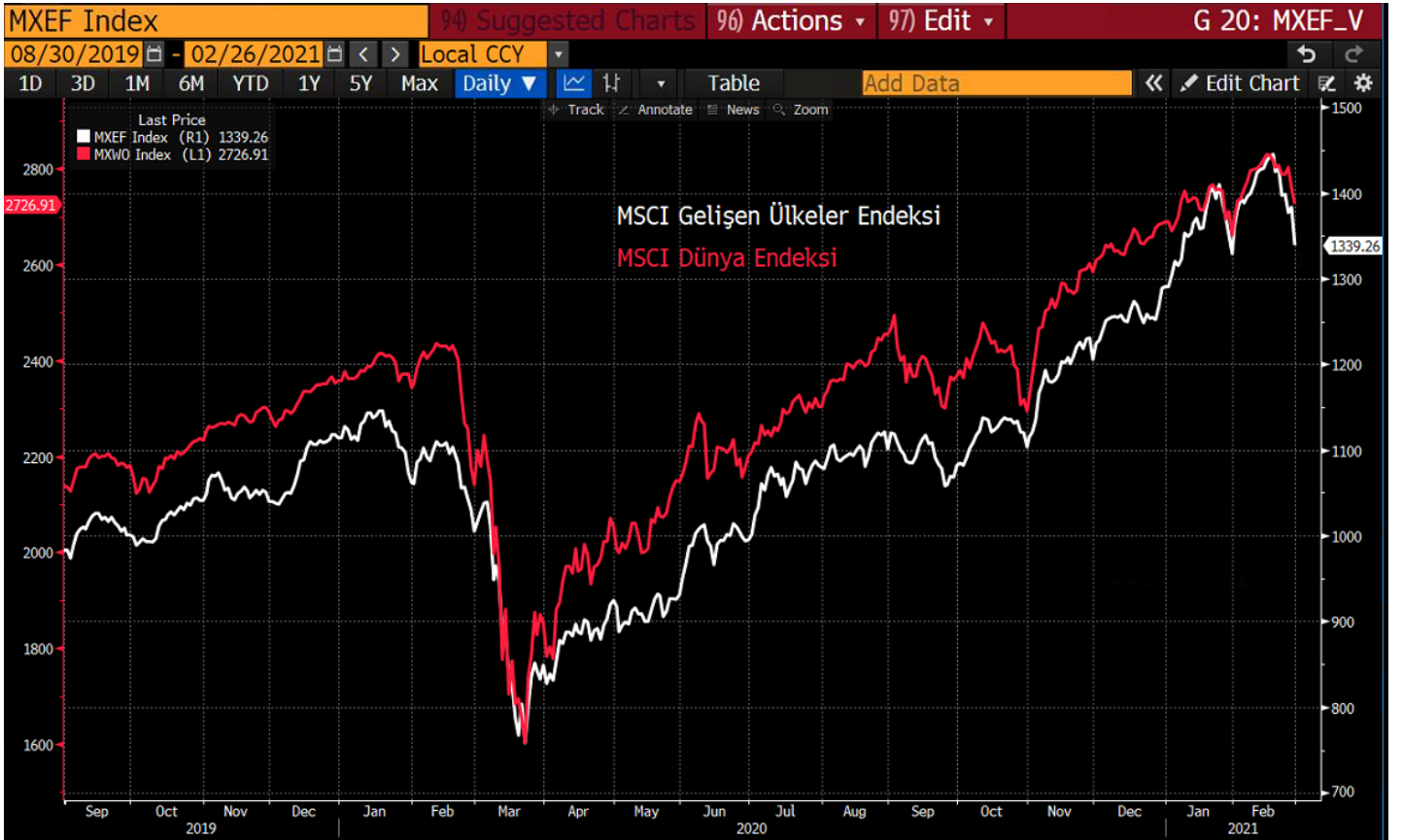
YURT DIŐI PİYASALAR BÜLTENİ

YFTRADEINT

1 Mart 2021

MSCI Gelişen Ülkeler & MSCI Dünya Endeksi

Son dönemde yükselen tahvil faizleri gelişen ülkelere sermaye girişlerini geri çekiyor. Dünyada ekonomik göstergelerde tam iyileşme olmasa bile pozitif sinyaller var. Vaka sayısındaki azalma da beklentileri iyileştiriyor. Tahvil cephesi gelişen ülke piyasalarına giriő etkilemeye bir süre daha devam edebilir.



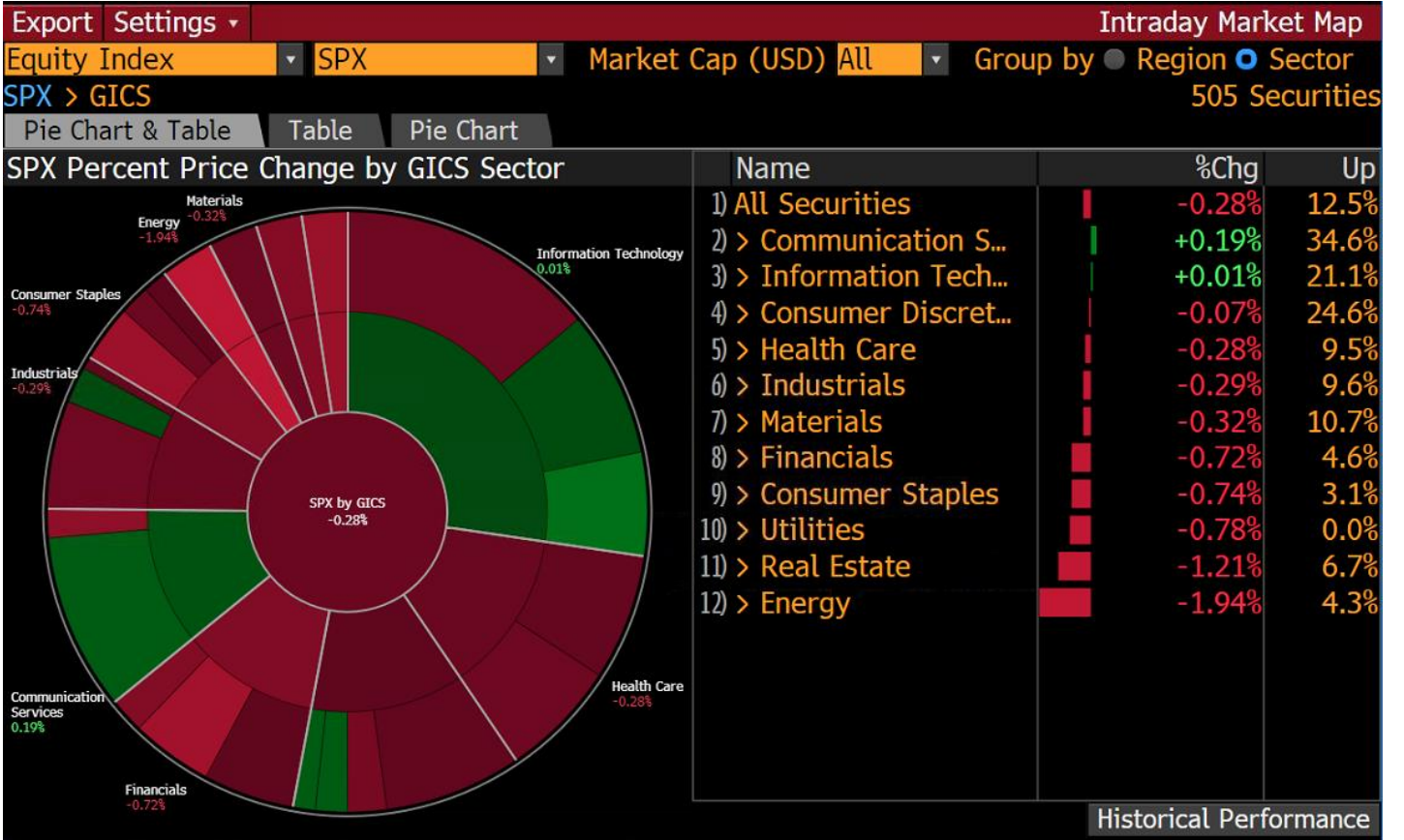
GeliŐen Ülkeler Para Birimlerinin Dolar KarŐısındaki Performansları



VIX & MOVE Endeksi



S&P 500 Sektör Performansları



S&P 500 En Çok Artan ve En Çok Düşen Şirketler

Leaders					Laggards				
Ticker	Price	% Chg↓	Volume ↑		Ticker	Price	% Chg↑	Volume ↓	
1. ETSY UW	d 220.27	+11.48%	330.0		1. EOG UN	d 64.56	-8.54%	2.3M	
2. ENPH UQ	d 176.06	+5.19%	348.0		2. UHS UN	d 125.33	-7.11%	341.3k	
3. CCL UN	d 26.75	+5.03%	14.0M		3. CRM UN	d 216.50	-6.31%	3.5M	
4. SBUX UW	d 108.03	+4.41%	148.0		4. FCX UN	d 33.91	-4.96%	6.7M	
5. LB UN	d 54.66	+4.39%	1.1M		5. FRC UN	d 164.75	-4.71%	607.8k	
6. MU UW	d 91.53	+3.87%	2.2k		6. MOS UN	d 29.40	-4.48%	1.8M	
7. AMAT UW	d 118.19	+3.74%	1.4k		7. PNW UN	d 69.93	-4.26%	381.4k	
8. XLNX UW	d 130.30	+3.69%	1.3M		8. ATO UN	d 84.61	-4.10%	515.1k	
9. POOL UW	d 334.77	+3.65%	247.9k		9. HII UN	d 175.91	-3.99%	198.2k	
10. LRCX UW	d 567.19	+3.57%	655.1k		10. PSA UN	d 233.94	-3.87%	528.3k	
11. DISCK UW	d 45.00	+3.47%	3.6M		11. KMI UN	d 14.70	-3.86%	7.7M	
12. QRVO UW	d 174.73	+3.42%	45.0		12. AMT UN	d 216.13	-3.84%	1.1M	
13. IPGP UW	d 227.35	+3.36%	154.7k		13. CTXS UW	d 133.58	-3.80%	1.4M	
14. DISCA UW	d 53.03	+3.33%	2.9M		14. PEG UN	d 53.83	-3.70%	1.4M	
15. MCHP UW	d 152.63	+3.32%	1.7M		15. WFC UN	d 36.17	-3.70%	9.2M	



YURT DIŐI PİYASALAR BÜLTENİ

YFTRADEINT

1 Mart 2021

Yatırım Finansman Menkul Değerler

Meclis-i Mebusan Cad. 81 Fındıklı 34427 Beyoğlu/İstanbul
Tel: +90 (212) 317 69 00 Faks: +90 (212) 282 15 50 – 51

UYARI NOTU:

Bu e-posta mesajı ve ekleri gönderildiği kişi ya da kuruma özeldir ve gizlidir. Hiçbir şekilde üçüncü kişilere açıklanamaz ya da yayınlanamaz. Yetkili alıcılardan biri değilseniz, bu mesajın herhangi bir şekilde ifşa edilmesi, kullanılması, kopyalanması, yayılması veya mesajda yer alan hususlarla ilgili olarak herhangi bir işlem yapılmasının kesinlikle yasak olduğunu bildiririz. Eğer mesajın alıcısı veya alıcısına iletmekten sorumlu kişi değilseniz lütfen mesajı sisteminizden siliniz ve göndereni uyarınız. Gönderen ve Yatırım Finansman Menkul Değerler A.Ş., bu mesajın içerdiği bilgilerin doğruluğu, güncelliği ve eksiksiz olduğu konusunda bir garanti vermemektedir, içerik Yatırım Finansman Menkul Değerler A.Ş. tarafından her zaman değiştirilebilir. Bu e-posta yer alan bilgiler "Yatırım Finansman Menkul Değerler A.Ş." tarafından genel bilgilendirme amacı ile her türlü veri, yorum ve değerlendirmeler hazırlandığı tarih itibarıyla mevcut piyasa koşulları ve güvenilirliğine inanılan kaynaklara dayanılarak hazırlanmıştır. Bu kaynakların kullanılması nedeni ile ortaya çıkabilecek hatalardan Yatırım Finansman Menkul Değerler A.Ş. sorumlu değildir. Burada yer alan yatırım bilgi, yorum ve tavsiyeleri yatırım danışmanlığı kapsamında değildir. Yatırım danışmanlığı hizmeti, kişilerin risk ve getiri tercihleri dikkate alınarak kişiye özel sunulmaktadır. Burada yer alan ve hiçbir şekilde yönlendirici nitelikte olmayan içerik, yorum ve tavsiyeler ise genel nitelikte olup, yorum ve tavsiyede bulunanların kişisel görüşlerine dayanmaktadır. Bu tavsiyeler mali durumunuz ile risk ve getiri tercihlerinize uygun olmayabilir. Bu nedenle, sadece burada yer alan bilgilere dayanılarak yatırım kararı verilmesi beklentilerinize uygun sonuçlar doğurmayabilir. Bu e-posta içeriğinde yer alan çeşitli bilgi ve görüşlere dayanılarak yapılacak ileriye dönük yatırımlar ve ticari işlemlerin sonuçlarından ya da ortaya çıkabilecek zararlardan Yatırım Finansman Menkul Değerler A.Ş. sorumlu tutulamaz. Mesajın içeriğinden, iletilmesinden, alınmasından, saklanmasından, gizliliğinin korunamamasından, virüs içermesinden ve sisteminizde yaratabileceği zararlardan Yatırım Finansman Menkul Değerler A.Ş. sorumlu tutulamaz. Yatırım Finansman bu mesajın içeriği ve ekleri ile ilgili olarak hukuki açıdan herhangi bir sorumluluk kabul etmemektedir.

Türev Ürünler Müdürlüğü

Türev Ürünler Müdürlüğü turevurunler@yf.com.tr +90 (212) 317 68 29

Raporu Hazırlayan

Strateji ve Yatırım Danışmanlığı Müdürlüğü

Serhan Yenigün	Müdür	serhan.yenigun@yf.com.tr	+90 (212) 334 98 44
Vahap Taştan	Yönetmen	vahap.tastan@yf.com.tr	+90 (212) 334 98 47
Onur Alkan	Kıdemli Uzman	onur.alkan@yf.com.tr	+90 (212) 334 98 70

Hizmet Noktalarımız

Genel Müdürlük	+90 (212) 317 69 00	Merkez	+90 (212) 334 98 00
Antalya	+90 (242) 243 02 01	Ankara	+90 (312) 417 30 46
Caddebostan	+90 (216) 302 88 00	İzmir	+90 (232) 441 80 72
Samsun	+90 (362) 431 46 71	Ulus	+90 (212) 263 00 24
Bursa	+90 (224) 224 47 47		