

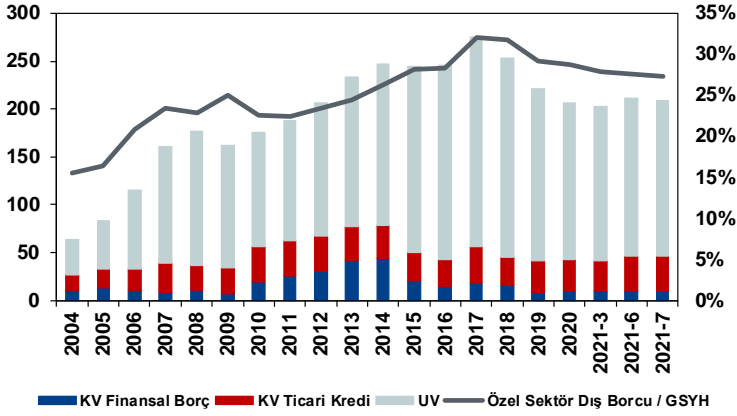
Makro Bakış

Özel Sektörün Yurtdışından Sağladığı Kredi Borcu, Temmuz 2021

Erol Gürcan
erol.gurcan@yf.com.tr
+90 (212) 334 98 37

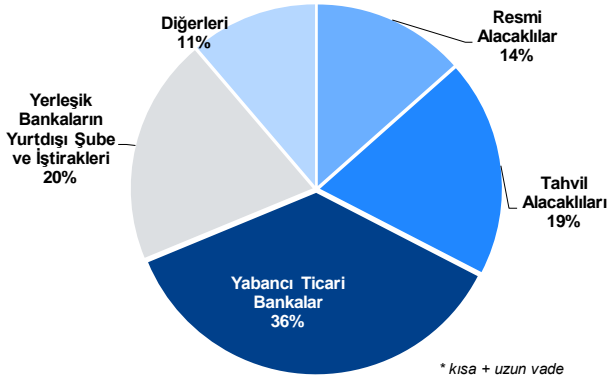
[Genel / Public](#)

Özel Sektörün Yurtdışından Sağladığı Kredi Borcu milyar dolar



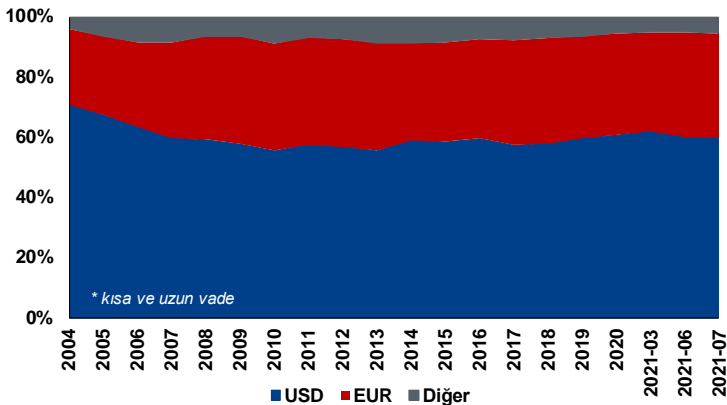
- Temmuz'da, 2020 sonuna göre, özel sektörün yurtdışından sağladığı KV krediler (ticari kredi dahil) 3,5 milyar dolar artarak 45,8 milyar dolara yükseldi. KV finansal krediler 0,2 milyar dolar azalarak 9,5 milyar dolar, KV ticari krediler 3,8 milyar dolar artarak 36,3 milyar dolar oldu. UV krediler 0,1 milyar dolar azalarak 163,8 milyar dolar oldu. Böylece, özel sektörün yurtdışından sağladığı kredi borcu 2020 sonuna göre 3,6 milyar dolar artışla 209,6 milyar dolar oldu. Özel sektör dış borcu / GSYH oranı %27,4 seviyesinde (2020: %28,7). Ticari krediler hariç, özel sektörün toplam kredi borcu 0,1 milyar dolar düşüşle 173,3 milyar dolar oldu.

Borcun Alacaklıya Göre Dağılımı*



- Uzun vadeli kredi borcuna ilişkin olarak, Haziran sonu itibarıyla tahvil hariç özel alacaklılara olan borç, bir önceki yılsonuna göre 1,6 milyar dolar azalarak 107,7 milyar dolar oldu.

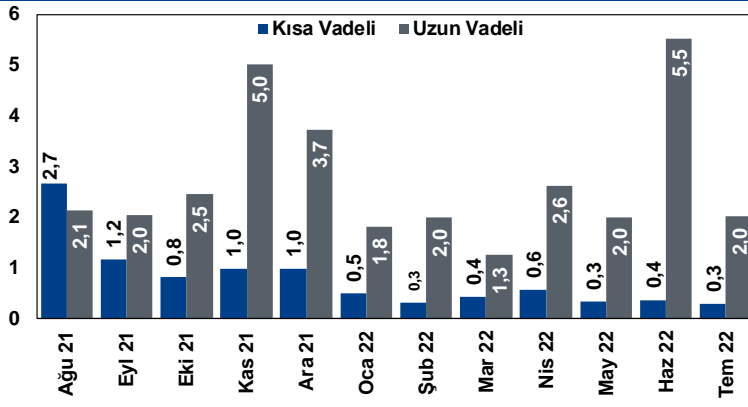
Borcun Döviz Kompozisyonu*



- Dolar cinsinden borçların toplam borç içindeki payı %59,8 seviyesinde (2020: %60,8).

Borcun 1 Yıla Kadar Vade Dağılımı

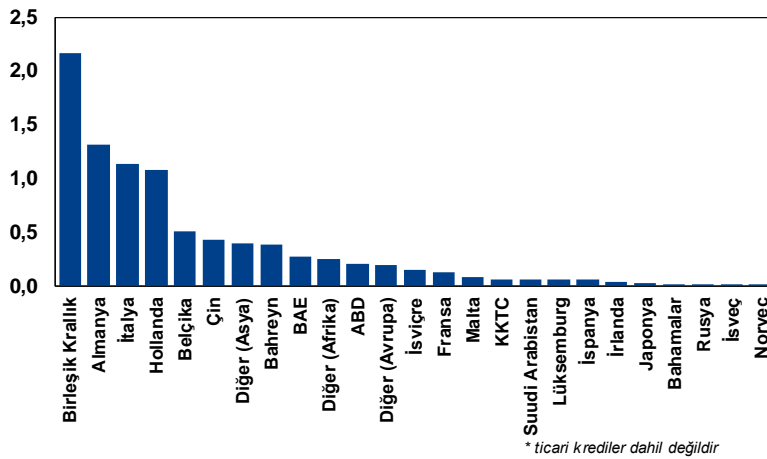
milyar dolar



- Temmuz'da özel sektörün yurtdışından sağladığı kredi borçları için yaptığı ödeme 3,9 milyar dolardı. Ödeme takvimi Kasım'a kadar görece daha makul seviyelerde olacak. Bu rakam Ağustos'ta 4,8 milyar dolar ve Eylül'de 3,2 milyar dolar seviyelerinde görünmekte.

Alacaklı Ülkelerin Dağılımı

kısa vade, milyar dolar

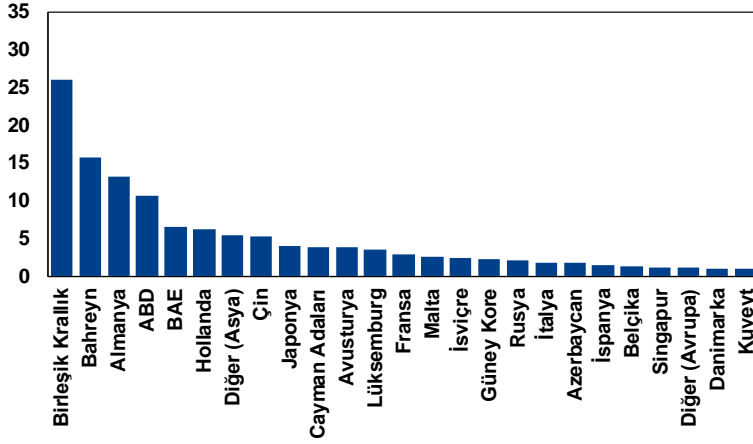


- En yüksek 5 alacaklı ülkenin toplam payı %65,5 seviyesinde.

Sektör (KV, milyar dolar)	2015	2016	2018	2019	2020	2021-03	2021-06	2021-07
Finansal	18,420	12,030	11,288	6,831	8,194	7,659	7,996	7,906
Banka	16,360	10,434	9,441	5,666	6,761	6,365	6,583	6,432
Banka Dışı	2,059	1,596	1,847	1,164	1,433	1,294	1,413	1,474
Finansal Olmayan	1,978	2,214	3,772	1,844	1,543	1,481	1,541	1,591
Tarım	0,096	0,084	0,046	0,092	0,005	0,005	0,005	0,005
Sanayi	0,910	1,005	2,631	1,236	0,938	0,836	0,840	0,886
Madencilik	0,208	0,145	0,011	0,091	0,005	0,005	0,006	0,006
İmalat	0,614	0,845	2,564	1,081	0,910	0,809	0,810	0,837
Elektrik, gaz, buhar	0,088	0,015	0,056	0,062	0,021	0,021	0,024	0,042
Hizmet	0,972	1,125	1,094	0,515	0,601	0,640	0,696	0,701
İnşaat	0,062	0,110	0,088	0,057	0,090	0,069	0,083	0,064
Toplan/Perakende Ticaret	0,306	0,743	0,590	0,191	0,168	0,209	0,271	0,272
Ulaştırma	0,083	0,025	0,013	0,010	0,011	0,008	0,008	0,008
Gayrimenkul Faaliyetleri	0,033	0,022	0,015	0,013	0,016	0,015	0,014	0,014
Ticari Krediler	33,065	36,099	37,490	29,713	32,904	32,537	32,736	36,931
Toplam	53,462	50,343	52,549	38,387	42,641	41,677	42,273	46,428

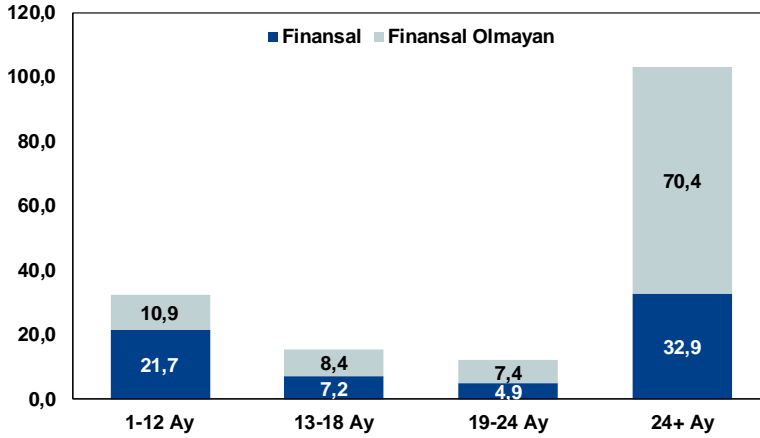
- 2020 sonuna göre finansal olmayan sektörün borcu 48 milyon dolar artışla 1,6 milyar dolar olurken, finansal sektörün kısa vadeli borcu 288 milyon dolar azalarak (bankaların 329 milyon dolar azalarak 6,4 milyar dolar) 7,9 milyar dolara geriledi. KV ticari krediler 4,0 milyar dolar artışla 36,9 milyar dolar oldu. Böylece, özel sektörün yurtdışından sağladığı kısa vadeli borç Temmuz 2021'de 3,8 milyar dolar artarak 46,4 milyar dolara yükseldi.

Alacaklı Ülkelerin Dağılımı uzun vade, milyar dolar



- En yüksek 5 alacaklı ülkenin toplam payı %44,1 seviyesinde.

Uzun Vadeli Borcun Vade Dağılımı milyar dolar



- 12 aya kadar planlanan ödemenin, Temmuz itibarıyla, toplam uzun vadeli borçlar içindeki payı %19,9 seviyesinde.

Sektör (UV, milyar dolar)	2015	2016	2018	2019	2020	2021-03	2021-06	2021-07
Finansal	105,384	106,485	102,789	77,319	70,873	69,468	67,158	66,664
Banka	85,940	87,300	85,356	64,570	61,238	60,385	58,257	57,886
Banka Dışı	19,444	19,185	17,433	12,749	9,636	9,083	8,901	8,777
Finansal Olmayan	88,918	96,188	105,645	102,654	92,798	91,607	97,210	97,118
Tarım	0,427	0,423	0,520	0,510	0,454	0,402	0,397	0,397
Sanayi	39,052	40,230	40,048	36,991	35,682	35,436	36,763	36,782
Madencilik	1,148	1,087	1,318	0,976	0,832	0,819	0,791	0,786
İmalat	27,017	27,419	26,624	24,563	23,424	22,560	23,645	23,768
Elektrik, gaz, buhar	10,796	11,637	12,015	11,367	11,334	11,968	12,239	12,140
Hizmet	49,438	55,534	65,077	65,154	56,662	55,768	60,050	59,939
İnşaat	8,803	10,479	16,465	18,486	19,732	19,625	23,590	23,594
Toptan/Perakende Ticaret	4,490	4,436	5,326	5,012	4,588	4,455	4,516	4,530
Ulaştırma	15,343	17,882	21,280	21,660	13,528	13,114	13,327	13,186
Gayrimenkul Faaliyetleri	4,822	5,335	5,654	5,415	5,304	5,143	5,206	5,180
Toplam	194,302	202,673	208,434	179,974	163,672	161,075	164,368	163,782

- 2020 yılına göre, finansal sektöre ait krediler 4,2 milyar dolar azalarak 66,7 milyar dolara gerilerken; finansal olmayan sektörün yurtdışından sağladığı uzun vadeli kredi borcu (ağırlıklı inşaat sektörü kaynaklı) 4,3 milyar dolar artışla 97,1 milyar dolara yükseldi.

Yatırım Finansman Menkul Değerler

Meclis-i Mebusan Cad. 81 Fındıklı 34427 Beyoğlu/İstanbul

Tel: +90 (212) 317 69 00 Faks: +90 (212) 282 15 50 - 51

UYARI NOTU:

Bu e-posta mesajı ve ekleri gönderildiği kişi ya da kuruma özeldir ve gizlidir. Hiçbir şekilde üçüncü kişilere açıklanamaz ya da yayınlanamaz. Yetkili alıcılardan biri değilseniz, bu mesajın herhangi bir şekilde ifşa edilmesi, kullanılması, kopyalanması, yayılması veya mesajda yer alan hususlarla ilgili olarak herhangi bir işlem yapılmasının kesinlikle yasak olduğunu bildiririz. Eğer mesajın alıcısı veya alıcısına iletmekten sorumlu kişi değilseniz lütfen mesajı sisteminizden siliniz ve göndereni uyarınız. Gönderen ve Yatırım Finansman Menkul Değerler A.Ş., bu mesajın içerdiği bilgilerin doğruluğu, güncelliği ve eksiksiz olduğu konusunda bir garanti vermemektedir, içerik Yatırım Finansman Menkul Değerler A.Ş. tarafından her zaman değiştirilebilir. Bu e-posta yer alan bilgiler "Yatırım Finansman Menkul Değerler A.Ş." tarafından genel bilgilendirme amacı ile her türlü veri, yorum ve değerlendirmeler hazırlandığı tarih itibarıyla mevcut piyasa koşulları ve güvenilirliğine inanılan kaynaklara dayanılarak hazırlanmıştır. Bu kaynakların kullanılması nedeni ile ortaya çıkabilecek hatalardan Yatırım Finansman Menkul Değerler A.Ş. sorumlu değildir. Burada yer alan yatırım bilgi, yorum ve tavsiyeleri yatırım danışmanlığı kapsamında değildir. Yatırım danışmanlığı hizmeti, kişilerin risk ve getiri tercihleri dikkate alınarak kişiye özel sunulmaktadır. Burada yer alan ve hiçbir şekilde yönlendirici nitelikte olmayan içerik, yorum ve tavsiyeler ise genel nitelikte olup, yorum ve tavsiyede bulunanların kişisel görüşlerine dayanmaktadır. Bu tavsiyeler mali durumunuz ile risk ve getiri tercihlerinize uygun olmayabilir. Bu nedenle, sadece burada yer alan bilgilere dayanarak yatırım kararı verilmesi beklentilerinize uygun sonuçlar doğurmayabilir. Bu e-posta içeriğinde yer alan çeşitli bilgi ve görüşlere dayanarak yapılacak ileriye dönük yatırımlar ve ticari işlemlerin sonuçlarından ya da ortaya çıkabilecek zararlardan Yatırım Finansman Menkul Değerler A.Ş. sorumlu tutulamaz. Mesajın içeriğinden, iletilmesinden, alınmasından, saklanmasından, gizliliğinin korunamamasından, virüs içermesinden ve sisteminizde yaratabileceği zararlardan Yatırım Finansman Menkul Değerler A.Ş. sorumlu tutulamaz. Yatırım Finansman bu mesajın içeriği ve ekleri ile ilgili olarak hukuki açıdan herhangi bir sorumluluk kabul etmemektedir. Teşekkür ederiz.

Levent Durusoy Genel Müdür Yrd. levent.durusoy@yf.com.tr +90 (212) 334 98 33

Araştırma Bölümü

Serhan Gök Müdür serhan.gok@yf.com.tr +90 (212) 334 98 39

Erol Gürcan Ekonomist erol.gurcan@yf.com.tr +90 (212) 334 98 37

Kurumsal Finansman Bölümü

Pervin Bakankuş Müdür pervin.bakankus@yf.com.tr +90 (212) 334 98 61

Hizmet Noktalarımız

Genel Müdürlük +90 (212) 317 69 00 Merkez +90 (212) 334 98 00

Antalya +90 (242) 243 02 01 Ankara +90 (312) 417 30 46

Ulus +90 (212) 263 00 24 Bursa +90 (224) 224 47 47

Caddebostan +90 (216) 302 88 00 İzmir +90 (232) 441 80 72

Samsun +90 (362) 431 46 71