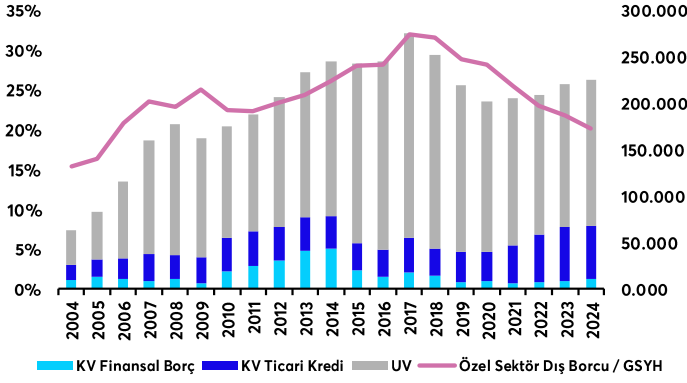


Makro Bakış: Özel Sektör Y.dışı Kredi Borcu, Mayıs 2024 17.07.2024

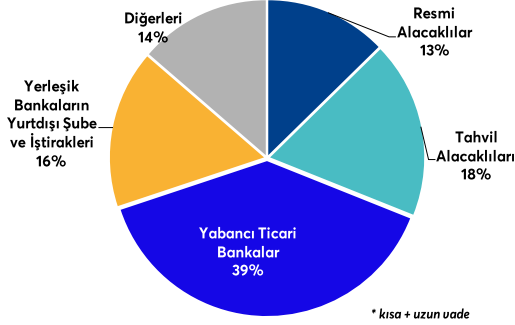
Erol Gürçan
erol.gurcan@yf.com.tr
+90 (212) 334 98 37
Genel / Public

Özel Sektörün Yurtdışından Sağladığı Kredi Borcu mlr dolar



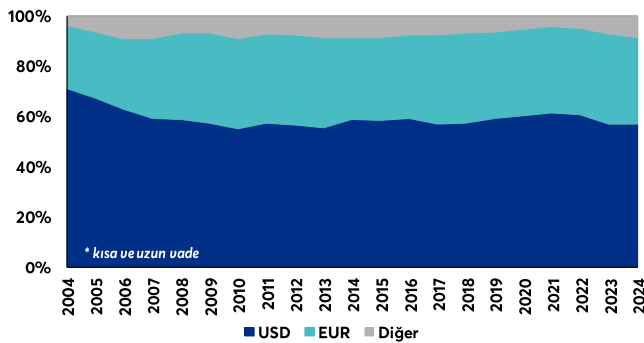
- Mayıs 2024'te, 2023 sonuna göre, özel sektörün yurtdışından sağladığı KV krediler (ticari kredi dahil) 1,9 mlr dolar artarak 68,7 mlr dolara yükseldi. KV finansal krediler 2,1 mlr dolar artarak 11,2 mlr dolar, KV ticari krediler ise 0,2 mlr dolar azalarak 57,6 mlr dolar oldu. UV krediler 2,4 mlr dolar artarak 157,3 mlr dolar oldu. Böylece, özel sektörün yurtdışından sağladığı kredi borcu 2023 sonuna göre 4,3 mlr dolar artışla 226,1 mlr dolar oldu. Özel sektör dış borcu / GSYH oranı %20,3 seviyesinde (2023: %21,9). Ticari krediler hariç, özel sektörün toplam kredi borcu 4,5 mlr dolar artışla 168,5 mlr dolar, GSYH'ye oranı ise %15,1 oldu (2023: %16,2).

Borcun Alacaklıya Göre Dağılımı*



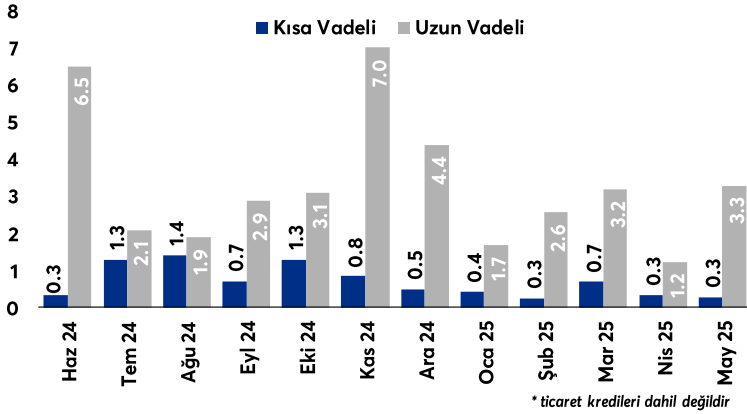
- Uzun vadeli kredi borcuna ilişkin olarak, Mayıs sonu itibarıyla tahvil hariç özel alacaklılara olan borç, bir önceki yılsonuna göre 0,6 mlr dolar azalarak 106,7 mlr dolar oldu.

Borcun Döviz Kompozisyonu*



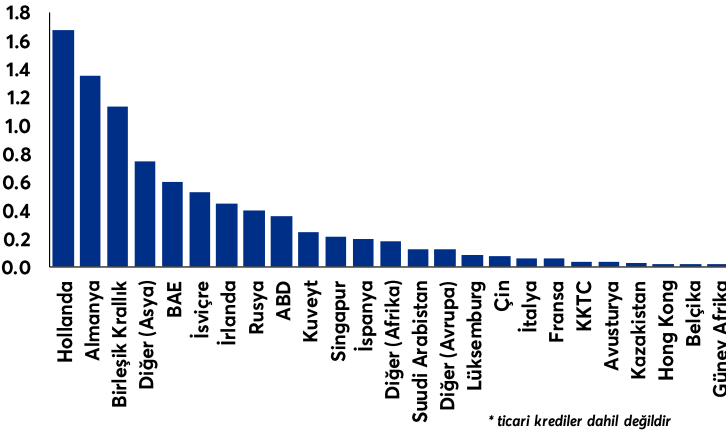
- Dolar cinsinden borçların toplam borç içindeki payı %57,1 seviyesinde (2023: %57,1).

Borcun 1 Yıla Kadar Vade Dağılımı



- Mayıs'ta özel sektörün yurtdışından sağladığı kredi borçları için yaptığı ödeme 4,4 mlr dolardı. Ödeme takvimine göre Haziran-Ağustos döneminde yapılacak olan özel sektörün dış borç ödemeleri sırasıyla 6,8 mlr dolar, 3,4 mlr dolar ve 3,3 mlr dolar seviyelerinde.

Alacaklı Ülkelerin Dağılımı

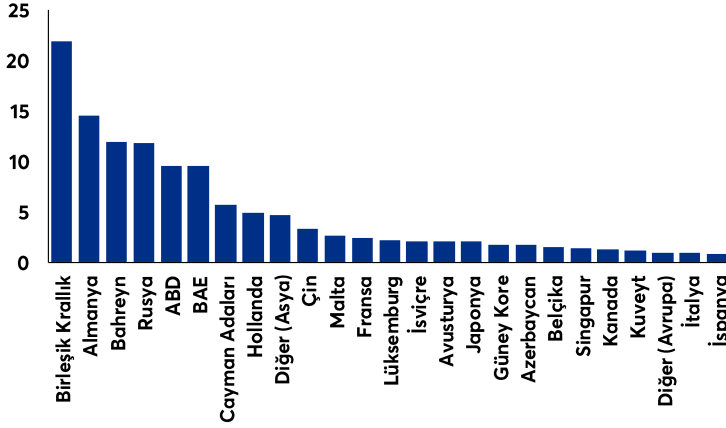


- En yüksek 5 alacaklı ülkenin toplam payı %55,4 seviyesinde (2023: %56,3).

Sektör (KV, milyar dolar)	2019	2020	2021	2022	2023	2024
Finansal	6.619	7.366	5.257	6.015	6.362	8.464
Banka	5.573	6.240	4.631	5.591	5.457	7.307
Banka Dışı	1.046	1.126	0.626	0.424	0.904	1.157
Finansal Olmayan	1.213	0.891	0.749	1.615	2.766	2.720
Tarım	0.091	0.014	0.035	0.036	0.056	0.024
Sanayi	0.899	0.597	0.374	0.975	1.008	1.485
Madencilik	0.089	0.004	0.003	0.006	0.123	0.238
İmalat	0.762	0.574	0.352	0.919	0.827	1.212
Elektrik, gaz, buhar	0.045	0.019	0.019	0.050	0.057	0.035
Hizmet	0.222	0.280	0.339	0.605	1.703	1.212
İnşaat	0.042	0.045	0.015	0.007	0.021	0.012
Toptan/Perakende Ticaret	0.053	0.044	0.111	0.448	0.956	0.856
Ulaştırma	0.001	0.004	0.001	0.006	0.485	0.005
Gayrimenkul Faaliyetleri	0.000	0.000	0.001	0.000	0.000	0.001
Ticari Krediler	32.904	32.538	41.767	51.503	57.704	57.545
Toplam	40.736	40.795	47.773	59.133	66.832	68.729

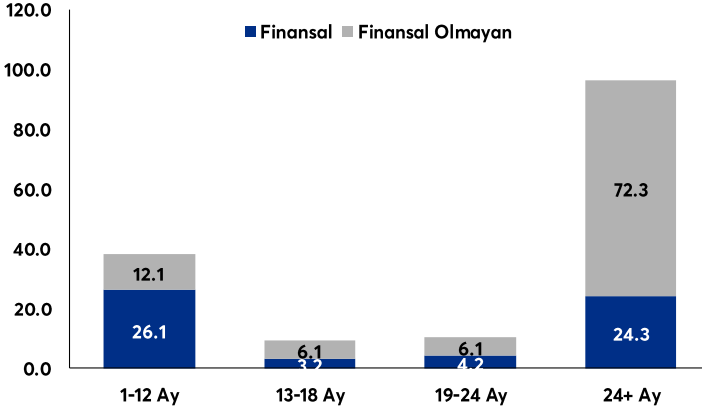
- 2023 sonuna göre finansal olmayan sektörün borcu 0,05 mlr dolar düşüşle 2,7 mlr dolara, finansal sektörün kısa vadeli borcu 2,1 mlr dolar artışla 8,5 mlr dolara yükseldi (bankaların kısa vadeli borcu 1,8 mlr dolar artışla 7,3 mlr dolara yükseldi). KV ticari krediler 0,2 mlr dolar düşüşle 57,5 mlr dolar oldu. Böylece, özel sektörün yurtdışından sağladığı kısa vadeli borç Mayıs 2024'te 1,9 mlr dolar artarak 68,7 mlr dolara yükseldi.

Alacaklı Ülkelerin Dağılımı uzun vade, mlr dolar



- En yüksek 5 alacaklı ülkenin toplam payı %44,9 seviyesinde (2023: %45,4).

Uzun Vadeli Borcun Vade Dağılımı mlr dolar



- Haziran itibariyle 12 aya kadar planlanan ödemenin toplam uzun vadeli borçlar içindeki payı %25,3 seviyesinde.

Sektör (UV, milyar dolar)	2019	2020	2021	2022	2023	2024
Finansal	77.496	71.096	64.695	53.455	57.301	59.411
Banka	64.445	61.228	56.059	44.087	48.629	50.896
Banka Dışı	13.051	9.868	8.636	9.368	8.673	8.515
Finansal Olmayan	101.732	90.946	94.072	96.486	97.608	97.929
Tarım	0.486	0.502	0.421	0.390	0.441	0.453
Sanayi	36.200	34.557	36.367	42.311	44.222	45.316
Madencilik	1.121	0.954	0.876	0.793	2.585	2.596
İmalat	23.849	22.563	22.168	22.186	21.348	21.843
Elektrik, gaz, buhar	11.138	10.940	13.294	19.306	20.269	20.860
Hizmet	65.046	55.887	57.284	53.784	52.945	52.160
İnşaat	24.226	25.986	28.470	26.487	25.841	24.734
Toptan/Perakende Ticaret	4.587	4.234	5.356	5.441	5.518	6.279
Ulaştırma	16.999	8.374	7.953	7.092	6.783	6.925
Gayrimenkul Faaliyetleri	5.359	5.208	4.930	4.851	4.382	3.929
Toplam	179.228	162.042	158.768	149.941	154.909	157.340

- 2023 yılsonuna göre, finansal sektöre ait krediler 2,1 milyar dolar artışla 59,4 mlr dolara ve finansal olmayan sektörün yurtdışından sağladığı uzun vadeli kredi borcu 0,3 mlr artışla 97,9 mlr dolara yükseldi. Böylece, özel sektörün yurtdışından sağladığı uzun vadeli borç Mayıs'ta 2,4 mlr dolar artarak 157,3 mlr dolara yükseldi.

Yatırım Finansman Menkul Değerler

Meclis-i Mebusan Cad. 81 Fındıklı 34427 Beyoğlu/İstanbul

Tel: 0850 723 59 59 Faks: +90 (212) 282 15 50 - 51



UYARI NOTU:

Bu e-posta mesajı ve ekleri gönderildiği kişi ya da kuruma özeldir ve gizlidir. Hiçbir şekilde üçüncü kişilere açıklanamaz ya da yayınlanamaz. Yetkili alıcılardan biri değilseniz, bu mesajın herhangi bir şekilde ifşa edilmesi, kullanılması, kopyalanması, yayılması veya mesajda yer alan hususlarla ilgili olarak herhangi bir işlem yapılmasının kesinlikle yasak olduğunu bildiririz. Eğer mesajın alıcısı veya alıcısına iletmekten sorumlu kişi değilseniz lütfen mesajı sisteminizden siliniz ve göndereni uyarınız. Gönderen ve Yatırım Finansman Menkul Değerler A.Ş., bu mesajın içerdiği bilgilerin doğruluğu, güncelliği ve eksiksiz olduğu konusunda bir garanti vermemektedir, içerik Yatırım Finansman Menkul Değerler A.Ş. tarafından her zaman değiştirilebilir. Bu e-posta yer alan bilgiler "Yatırım Finansman Menkul Değerler A.Ş." tarafından genel bilgilendirme amacı ile her türlü veri, yorum ve değerlendirmeler hazırlandığı tarih itibarıyla mevcut piyasa koşulları ve güvenilirliğine inanılan kaynaklara dayanılarak hazırlanmıştır. Bu kaynakların kullanılması nedeni ile ortaya çıkabilecek hatalardan Yatırım Finansman Menkul Değerler A.Ş. sorumlu değildir. Burada yer alan yatırım bilgi, yorum ve tavsiyeleri yatırım danışmanlığı kapsamında değildir. Yatırım danışmanlığı hizmeti, kişilerin risk ve getiri tercihleri dikkate alınarak kişiye özel sunulmaktadır. Burada yer alan ve hiçbir şekilde yönlendirici nitelikte olmayan içerik, yorum ve tavsiyeler ise genel nitelikte olup, yorum ve tavsiyede bulunanların kişisel görüşlerine dayanmaktadır. Bu tavsiyeler mali durumunuz ile risk ve getiri tercihlerinize uygun olmayabilir. Bu nedenle, sadece burada yer alan bilgilere dayanarak yatırım kararı verilmesi beklentilerinize uygun sonuçlar doğurmayabilir. Bu e-posta içeriğinde yer alan çeşitli bilgi ve görüşlere dayanarak yapılacak ileriye dönük yatırımlar ve ticari işlemlerin sonuçlarından ya da ortaya çıkabilecek zararlardan Yatırım Finansman Menkul Değerler A.Ş. sorumlu tutulamaz. Mesajın içeriğinden, iletilmesinden, alınmasından, saklanmasından, gizliliğinin korunamamasından, virüs içermesinden ve sisteminizde yaratabileceği zararlardan Yatırım Finansman Menkul Değerler A.Ş. sorumlu tutulamaz. Yatırım Finansman bu mesajın içeriği ve ekleri ile ilgili olarak hukuki açıdan herhangi bir sorumluluk kabul etmemektedir. Teşekkür ederiz.

Levent Durusoy Genel Müdür Yrd. levent.durusoy@yf.com.tr +90 (212) 334 98 33

Araştırma Bölümü

Serhat Kaya Müdür serhat.kaya@yf.com.tr +90 (212) 334 98 36

Erol Gürcan Başekonomist erol.gurcan@yf.com.tr +90 (212) 334 98 37

Hizmet Noktalarımız

Genel Müdürlük	+90 (212) 317 69 00	Merkez	+90 (212) 334 98 00
Antalya	+90 (242) 243 02 01	Ankara	+90 (312) 417 30 46
Bodrum	+90 (252) 999 14 04	Bursa	+90 (224) 224 47 47
Caddebostan	+90 (216) 302 88 00	Denizli	+90 (258) 999 19 75
İzmir	+90 (232) 441 80 72	Samsun	+90 (362) 431 46 71
Ulus	+90 (212) 263 00 24		