

Makro Bakış

Özel Sektörün Yurtdışından Sağladığı Kredi Borcu, Mart 2022

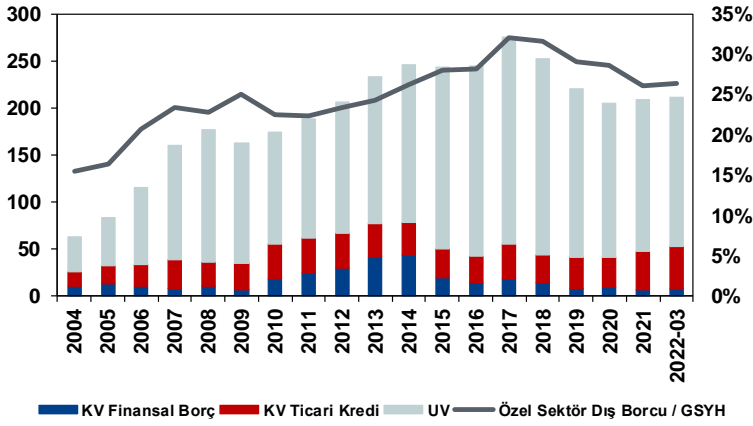
Erol Gürcan

erol.gurcan@yf.com.tr

+90 (212) 334 98 37

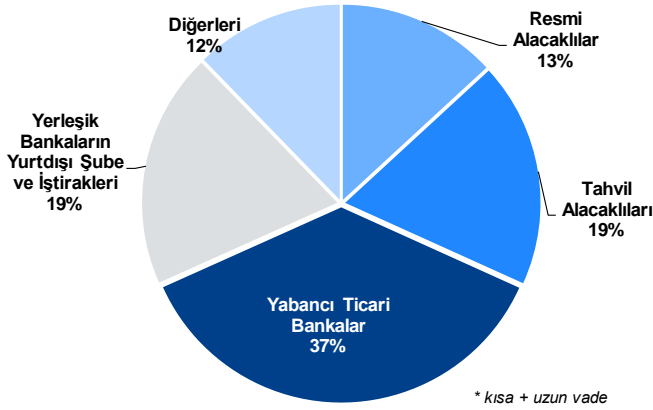
[Genel / Public](#)

Özel Sektörün Yurtdışından Sağladığı Kredi Borcu milyar dolar



- Mart 2022'de, 2021 sonuna göre, özel sektörün yurtdışından sağladığı KV krediler (ticari kredi dahil) 5,1 milyar dolar artarak 52,9 milyar dolara yükseldi. KV finansal krediler 0,4 milyar dolar artarak 7,9 milyar dolar, KV ticari krediler 4,7 milyar dolar artarak 45,0 milyar dolar oldu. UV krediler 2,1 milyar dolar azalarak 159,5 milyar dolar oldu. Böylece, özel sektörün yurtdışından sağladığı kredi borcu 2021 sonuna göre 3,0 milyar dolar artışla 212,4 milyar dolar oldu. Özel sektör dış borcu / GSYH oranı %26,5 seviyesinde (2021: %26,1). Ticari krediler hariç, özel sektörün toplam kredi borcu 1,7 milyar dolar düşüşle 167,3 milyar dolar oldu.

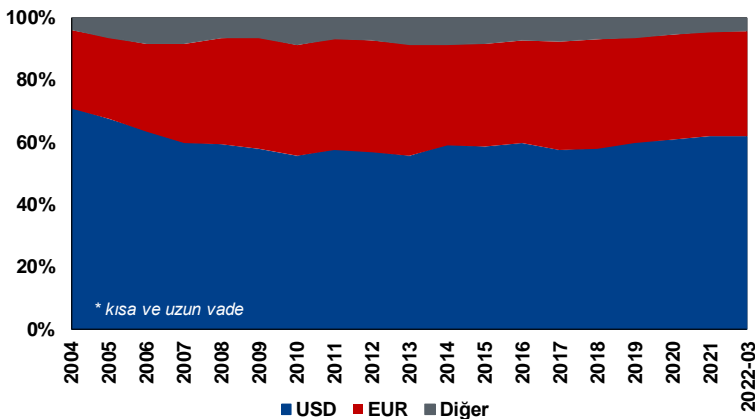
Borcun Alacaklıya Göre Dağılımı*



* kısa + uzun vade

- Uzun vadeli kredi borcuna ilişkin olarak, Haziran sonu itibarıyla tahvil hariç özel alacaklılara olan borç, bir önceki yılsonuna göre 0,8 milyar dolar azalarak 106,7 milyar dolar oldu.

Borcun Döviz Kompozisyonu*

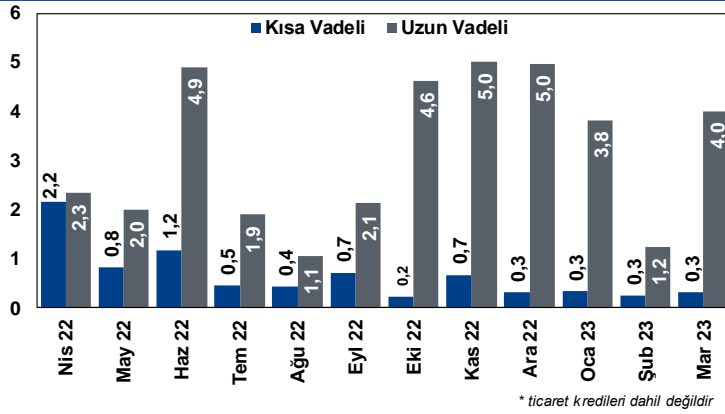


* kısa ve uzun vade

- Dolar cinsinden borçların toplam borç içindeki payı %61,8 seviyesinde (2021: %61,9).

Borcun 1 Yıla Kadar Vade Dağılımı

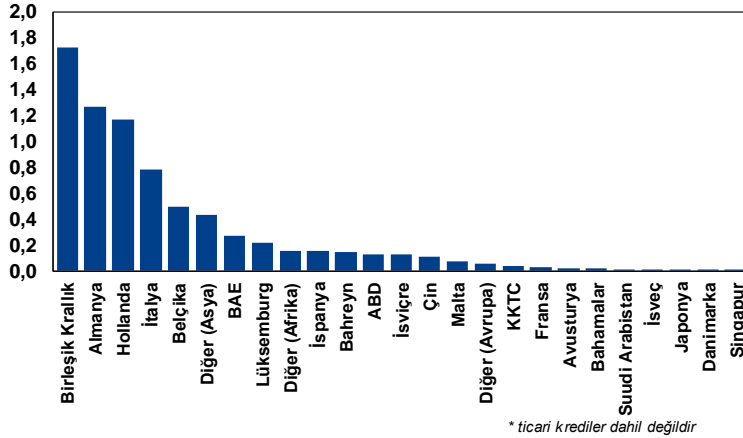
milyar dolar



- Nisan'da özel sektörün yurtdışından sağladığı kredi borçları için yaptığı ödeme 4,5 milyar dolardı. Ödeme takvimine göre özel sektörün dış borç ödemeleri Mayıs'ta 2,8 milyar dolar, Haziran'da 6,1 milyar dolar ve Temmuz'da 2,4 milyar dolar seviyelerinde. Yıl boyunca en yüksek dış borç ödemeleri Haziran ve 4Ç22'de (Ekim: 4,9 milyar dolar, Kasım 5,7 milyar dolar, Aralık: 5,3 milyar dolar) görünmekte.

Alacaklı Ülkelerin Dağılımı

kısa vade, milyar dolar

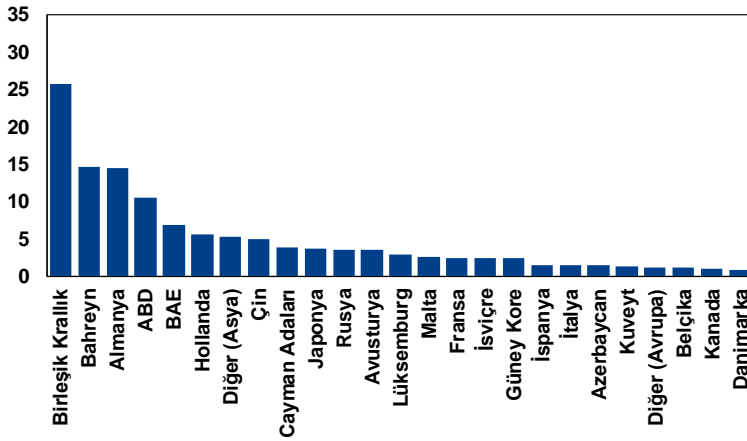


- En yüksek 5 alacaklı ülkenin toplam payı %69,3 seviyesinde.

Sektör (KV, milyar dolar)	2017	2018	2019	2020	2021	2022-02
Finansal	12,030	11,263	6,777	8,062	6,226	6,292
Banka	10,434	9,416	5,613	6,629	5,105	5,429
Banka Dışı	1,596	1,847	1,164	1,433	1,121	0,863
Finansal Olmayan	2,214	3,631	1,704	1,407	1,245	1,309
Tarım	0,084	0,046	0,092	0,016	0,041	0,021
Sanayi	1,005	2,506	1,111	0,817	0,608	0,708
Madencilik	0,145	0,011	0,091	0,005	0,013	0,037
İmalat	0,845	2,439	0,955	0,789	0,573	0,649
Elektrik, gaz, buhar	0,015	0,056	0,062	0,022	0,021	0,021
Hizmet	1,125	1,078	0,501	0,574	0,596	0,579
İnşaat	0,110	0,088	0,057	0,090	0,031	0,030
Toptan/Perakende Ticaret	0,743	0,591	0,192	0,165	0,196	0,221
Ulaştırma	0,025	0,010	0,007	0,009	0,005	0,005
Gayrimenkul Faaliyetleri	0,022	0,015	0,013	0,016	0,011	0,009
Ticari Krediler	36,099	29,713	32,904	32,538	40,356	43,805
Toplam	50,343	44,607	41,385	42,007	47,827	51,406

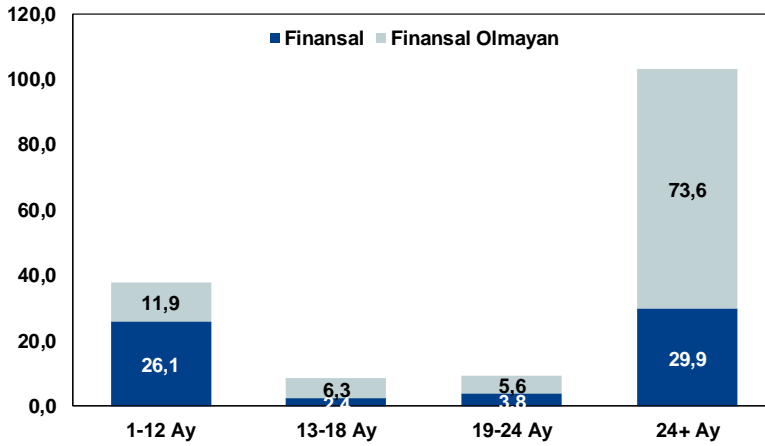
- 2021 sonuna göre finansal olmayan sektörün borcu 1,3 milyar dolar olarak kalırken, finansal sektörün kısa vadeli borcu 0,4 milyar dolar artışla 6,6 milyar dolara yükseldi (bankaların 0,5 milyar dolar artarak 5,6 milyar dolar). KV ticari krediler 4,7 milyar dolar artışla 45,0 milyar dolar oldu. Böylece, özel sektörün yurtdışından sağladığı kısa vadeli borç Mart'ta 5,1 milyar dolar artarak 52,9 milyar dolara yükseldi.

Alacaklı Ülkelerin Dağılımı uzun vade, milyar dolar



- En yüksek 5 alacaklı ülkenin toplam payı %45,4 seviyesinde.

Uzun Vadeli Borcun Vade Dağılımı milyar dolar



- Mart itibariyle 12 aya kadar planlanan ödemenin toplam uzun vadeli borçlar içindeki payı %23,8 seviyesinde.

Sektör (UV, milyar dolar)	2017	2018	2019	2020	2021	2022-02
Finansal	106,485	102,720	77,244	71,071	64,626	63,135
Banka	87,300	85,366	64,571	61,436	56,549	55,118
Banka Dışı	19,185	17,354	12,673	9,636	8,076	8,017
Finansal Olmayan	96,188	105,214	102,267	92,219	96,896	96,995
Tarım	0,423	0,520	0,510	0,454	0,355	0,348
Sanayi	40,230	39,866	36,813	35,331	37,436	38,304
Madencilik	1,087	1,301	0,960	0,821	0,776	0,756
İmalat	27,419	26,502	24,426	23,069	22,785	23,392
Elektrik, gaz, buhar	11,637	11,972	11,342	11,347	13,848	14,124
Hizmet	55,534	64,828	64,944	56,433	59,105	58,342
İnşaat	10,479	16,455	18,474	19,712	23,110	22,893
Toptan/Perakende Ticaret	4,436	5,248	5,004	4,667	5,579	5,603
Ulaştırma	17,882	21,171	21,526	13,310	12,189	11,859
Gayrimenkul Faaliyetleri	5,335	5,640	5,401	5,289	4,776	4,750
Toplam	202,673	207,934	179,511	163,290	161,522	160,130

- 2021 yılsonuna göre, finansal sektöre ait krediler 2,5 milyar dolar azalarak 62,0 milyar dolara gerilerken; finansal olmayan sektörün yurtdışından sağladığı uzun vadeli kredi borcu 0,4 milyar dolar artışla (ağırlıklı elektrik, gaz ve buhar sektörü kaynaklı) 97,4 milyar dolara yükseldi. Böylece, özel sektörün yurtdışından sağladığı uzun vadeli borç Mart'ta 2,1 milyar dolar azalarak 159,5 milyar dolara geriledi.

Yatırım Finansman Menkul Değerler

Meclis-i Mebusan Cad. 81 Fındıklı 34427 Beyoğlu/İstanbul

Tel: +90 (212) 317 69 00 Faks: +90 (212) 282 15 50 - 51

UYARI NOTU:

Bu e-posta mesajı ve ekleri gönderildiği kişi ya da kuruma özeldir ve gizlidir. Hiçbir şekilde üçüncü kişilere açıklanamaz ya da yayınlanamaz. Yetkili alıcılardan biri değilseniz, bu mesajın herhangi bir şekilde ifşa edilmesi, kullanılması, kopyalanması, yayılması veya mesajda yer alan hususlarla ilgili olarak herhangi bir işlem yapılmasının kesinlikle yasak olduğunu bildiririz. Eğer mesajın alıcısı veya alıcısına iletmekten sorumlu kişi değilseniz lütfen mesajı sisteminizden siliniz ve göndereni uyarınız. Gönderen ve Yatırım Finansman Menkul Değerler A.Ş., bu mesajın içerdiği bilgilerin doğruluğu, güncelliği ve eksiksiz olduğu konusunda bir garanti vermemektedir, içerik Yatırım Finansman Menkul Değerler A.Ş. tarafından her zaman değiştirilebilir. Bu e-posta yer alan bilgiler "Yatırım Finansman Menkul Değerler A.Ş." tarafından genel bilgilendirme amacı ile her türlü veri, yorum ve değerlendirmeler hazırlandığı tarih itibarıyla mevcut piyasa koşulları ve güvenilirliğine inanılan kaynaklara dayanılarak hazırlanmıştır. Bu kaynakların kullanılması nedeni ile ortaya çıkabilecek hatalardan Yatırım Finansman Menkul Değerler A.Ş. sorumlu değildir. Burada yer alan yatırım bilgi, yorum ve tavsiyeleri yatırım danışmanlığı kapsamında değildir. Yatırım danışmanlığı hizmeti, kişilerin risk ve getiri tercihleri dikkate alınarak kişiye özel sunulmaktadır. Burada yer alan ve hiçbir şekilde yönlendirici nitelikte olmayan içerik, yorum ve tavsiyeler ise genel nitelikte olup, yorum ve tavsiyede bulunanların kişisel görüşlerine dayanmaktadır. Bu tavsiyeler mali durumunuz ile risk ve getiri tercihlerinize uygun olmayabilir. Bu nedenle, sadece burada yer alan bilgilere dayanılarak yatırım kararı verilmesi beklentilerinize uygun sonuçlar doğurmayabilir. Bu e-posta içeriğinde yer alan çeşitli bilgi ve görüşlere dayanılarak yapılacak ileriye dönük yatırımlar ve ticari işlemlerin sonuçlarından ya da ortaya çıkabilecek zararlardan Yatırım Finansman Menkul Değerler A.Ş. sorumlu tutulamaz. Mesajın içeriğinden, iletilmesinden, alınmasından, saklanmasından, gizliliğinin korunamamasından, virüs içermesinden ve sisteminizde yaratabileceği zararlardan Yatırım Finansman Menkul Değerler A.Ş. sorumlu tutulamaz. Yatırım Finansman bu mesajın içeriği ve ekleri ile ilgili olarak hukuki açıdan herhangi bir sorumluluk kabul etmemektedir. Teşekkür ederiz.

Levent Durusoy Genel Müdür Yrd. levent.durusoy@yf.com.tr +90 (212) 334 98 33

Araştırma Bölümü

Serhat Kaya Müdür serhat.kaya@yf.com.tr +90 (212) 334 98 36

Erol Gürcan Başekonomist erol.gurcan@yf.com.tr +90 (212) 334 98 37

Hizmet Noktalarımız

Genel Müdürlük +90 (212) 317 69 00 Merkez +90 (212) 334 98 00

Antalya +90 (242) 243 02 01 Ankara +90 (312) 417 30 46

Ulus +90 (212) 263 00 24 Bursa +90 (224) 224 47 47

Caddebostan +90 (216) 302 88 00 İzmir +90 (232) 441 80 72

Samsun +90 (362) 431 46 71 Bodrum +90 (252) 999 14 04