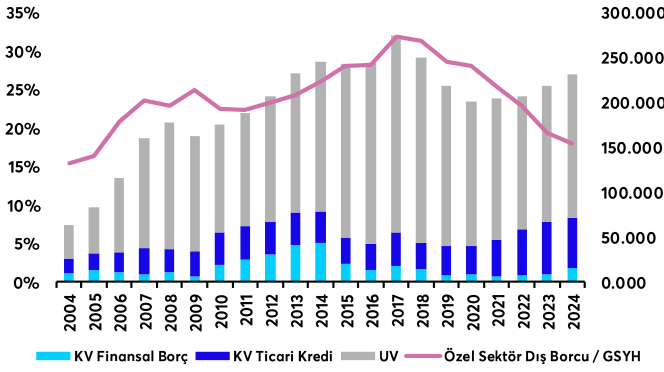


## Makro Bakış: Özel Sektör Y.dışı Kredi Borcu, Kas.24

**16.01.2025**

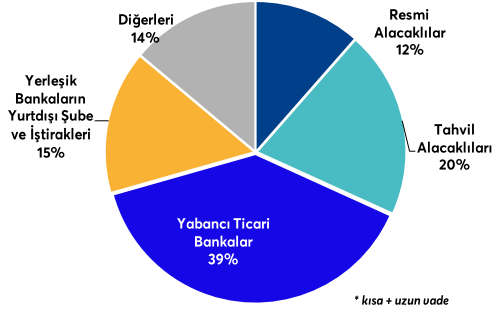
Erol Gürçan  
[erol.gurcan@yf.com.tr](mailto:erol.gurcan@yf.com.tr)  
 +90 (212) 334 98 37  
[Genel / Public](#)

### Özel Sektörün Yurtdışından Sağladığı Kredi Borcu mlr dolar



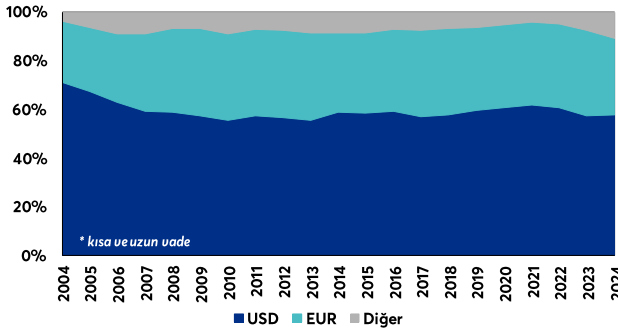
- Kasım 2024'te, 2023 sonuna göre, özel sektörün yurtdışından sağladığı KV krediler (ticari kredi dahil) 5,4 mlr dolar artarak 72,2 mlr dolara yükseldi. KV finansal krediler 6,5 mlr dolar artarak 15,7 mlr dolar, KV ticari krediler ise 1,1 mlr dolar azalarak 56,5 mlr dolar oldu. UV krediler 7,5 mlr dolar artarak 160,0 mlr dolar oldu. Böylece, özel sektörün yurtdışından sağladığı kredi borcu 2023 sonuna göre 12,9 mlr dolar artışla 232,2 mlr dolar oldu. Özel sektör dış borcu / GSYH oranı %18,1 seviyesinde (2023: %19,4). Ticari krediler hariç, özel sektörün toplam kredi borcu 14,0 mlr dolar artışla 175,7 mlr dolar, GSYH'ye oranı ise %13,7 oldu (2023: %14,3).

### Borçun Alacaklıya Göre Dağılımı\*



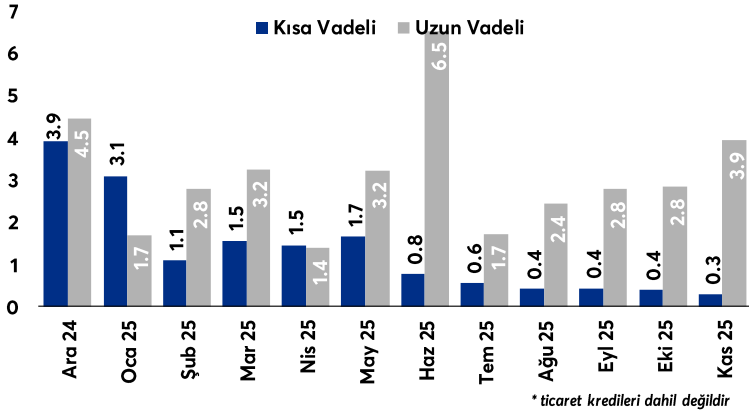
- Uzun vadeli kredi borcuna ilişkin olarak, Kasım sonu itibarıyla tahvil hariç özel alacaklılara olan borç, bir önceki yılsonuna göre 1,7 mlr dolar artarak 106,6 mlr dolar oldu.

### Borçun Döviz Kompozisyonu\*



- Dolar cinsinden borçların toplam borç içindeki payı %57,5 seviyesinde (2023: %57,2).

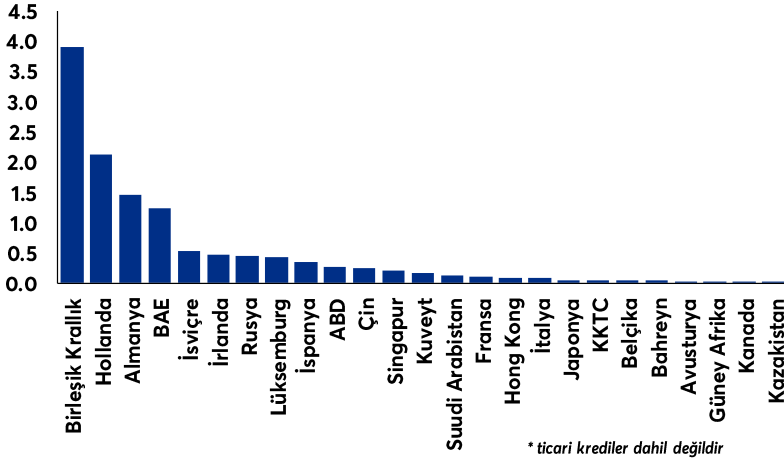
## Borcun 1 Yıla Kadar Vade Dağılımı



- Kasım'da özel sektörün yurtdışından sağladığı kredi borçları için yaptığı ödeme 11,0 mlr dolardı. Ödeme takvimine göre Aralık-Şubat döneminde yapılacak olan özel sektörün dış borç ödemeleri sırasıyla 8,4 mlr dolar, 4,8 mlr dolar ve 3,9 mlr dolar seviyelerinde.

## Alacaklı Ülkelerin Dağılımı

kısa vade, mlr dolar

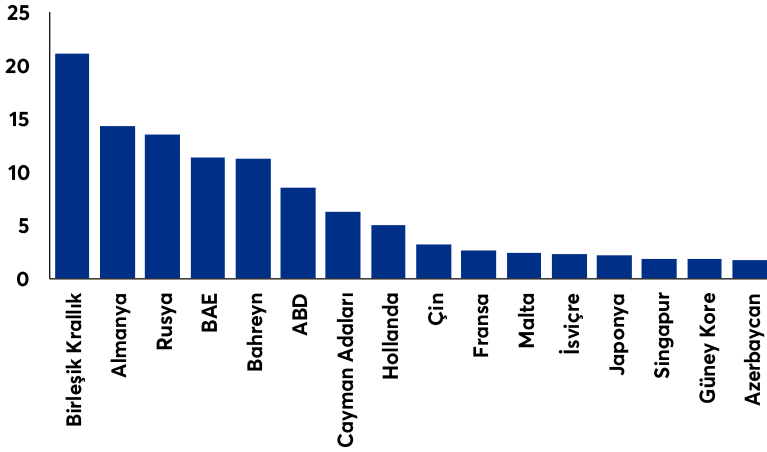


- En yüksek 5 alacaklı ülkenin toplam payı %59,3 seviyesinde (2023: %56,3).

| Sektör (KV, milyar dolar) | 2019          | 2020          | 2021          | 2022          | 2023          | 2024          |
|---------------------------|---------------|---------------|---------------|---------------|---------------|---------------|
| <b>Finansal</b>           | <b>6.607</b>  | <b>7.356</b>  | <b>5.251</b>  | <b>6.125</b>  | <b>6.355</b>  | <b>12.646</b> |
| Banka                     | 5.573         | 6.240         | 4.631         | 5.705         | 5.453         | 11.144        |
| Banka Dışı                | 1.033         | 1.116         | 0.620         | 0.420         | 0.902         | 1.502         |
| <b>Finansal Olmayan</b>   | <b>1.209</b>  | <b>0.888</b>  | <b>0.747</b>  | <b>1.619</b>  | <b>2.784</b>  | <b>3.004</b>  |
| Tarım                     | 0.091         | 0.014         | 0.035         | 0.034         | 0.049         | 0.003         |
| Sanayi                    | 0.899         | 0.597         | 0.374         | 0.980         | 1.015         | 1.923         |
| Madencilik                | 0.089         | 0.004         | 0.003         | 0.006         | 0.123         | 0.049         |
| İmalat                    | 0.762         | 0.574         | 0.352         | 0.924         | 0.834         | 1.836         |
| Elektrik, gaz, buhar      | 0.045         | 0.019         | 0.019         | 0.050         | 0.057         | 0.037         |
| Hizmet                    | 0.218         | 0.277         | 0.337         | 0.605         | 1.720         | 1.078         |
| İnşaat                    | 0.042         | 0.045         | 0.015         | 0.007         | 0.021         | 0.012         |
| Toptan/Perakende Ticaret  | 0.053         | 0.044         | 0.111         | 0.450         | 0.961         | 0.819         |
| Ulaştırma                 | 0.001         | 0.004         | 0.001         | 0.006         | 0.485         | 0.016         |
| Gayrimenkul Faaliyetleri  | 0.000         | 0.000         | 0.001         | 0.000         | 0.000         | 0.003         |
| <b>Ticari Krediler</b>    | <b>32.904</b> | <b>32.538</b> | <b>41.767</b> | <b>51.503</b> | <b>57.647</b> | <b>56.528</b> |
| <b>Toplam</b>             | <b>40.719</b> | <b>40.782</b> | <b>47.765</b> | <b>59.247</b> | <b>66.786</b> | <b>72.178</b> |

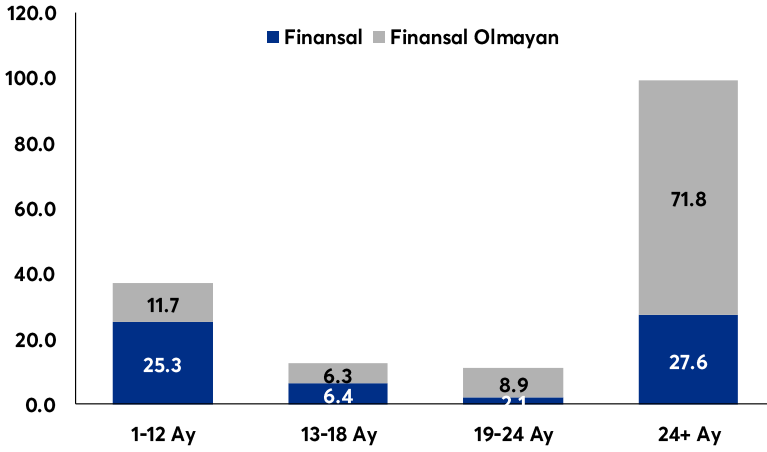
- 2023 sonuna göre finansal olmayan sektörün borcu 0,2 mlr artışla 3,0 mlr dolara yükselirken, finansal sektörün kısa vadeli borcu 6,3 mlr dolar artışla 12,6 mlr dolara yükseldi (bankaların kısa vadeli borcu 5,7 mlr dolar artışla 11,1 mlr dolara yükseldi). KV ticari krediler 1,1 mlr dolar düşüşle 56,5 mlr dolar oldu. Böylece, özel sektörün yurtdışından sağladığı kısa vadeli borç Kasım 2024'te 5,4 mlr dolar artarak 72,2 mlr dolara yükseldi.

## Alacaklı Ülkelerin Dağılımı uzun vade, mlr dolar



- En yüksek 5 alacaklı ülkenin toplam payı %44,7 seviyesinde (2023: %45,4).

## Uzun Vadeli Borcun Vade Dağılımı mlr dolar



- Kasım itibariyle 12 aya kadar planlanan ödemenin toplam uzun vadeli borçlar içindeki payı %23,1 seviyesinde.

| Sektör (UV, milyar dolar) | 2019           | 2020           | 2021           | 2022           | 2023           | 2024         |
|---------------------------|----------------|----------------|----------------|----------------|----------------|--------------|
| <b>Finansal</b>           | <b>77.371</b>  | <b>70.937</b>  | <b>64.459</b>  | <b>53.215</b>  | <b>56.919</b>  | <b>61.4</b>  |
| Banka                     | 64.446         | 61.228         | 56.009         | 44.087         | 48.522         | 53.5         |
| Banka Dışı                | 12.925         | 9.709          | 8.449          | 9.128          | 8.397          | 7.9          |
| <b>Finansal Olmayan</b>   | <b>100.359</b> | <b>89.630</b>  | <b>92.693</b>  | <b>94.844</b>  | <b>95.602</b>  | <b>98.7</b>  |
| Tarım                     | 0.455          | 0.464          | 0.367          | 0.335          | 0.388          | 0.4          |
| Sanayi                    | 35.735         | 34.098         | 35.793         | 41.729         | 43.525         | 48.4         |
| Madencilik                | 1.118          | 0.951          | 0.872          | 0.790          | 2.546          | 2.8          |
| İmalat                    | 23.438         | 22.160         | 21.634         | 21.662         | 20.755         | 22.1         |
| Elektrik, gaz, buhar      | 11.085         | 10.888         | 13.254         | 19.249         | 20.202         | 23.4         |
| Hizmet                    | 64.169         | 55.068         | 56.533         | 52.779         | 51.690         | 49.9         |
| İnşaat                    | 24.181         | 25.916         | 28.382         | 26.418         | 25.770         | 23.9         |
| Toptan/Perakende Ticaret  | 4.581          | 4.215          | 5.318          | 5.188          | 5.267          | 6.5          |
| Ulaştırma                 | 16.487         | 8.003          | 7.619          | 6.744          | 5.745          | 6.0          |
| Gayrimenkul Faaliyetleri  | 5.163          | 4.998          | 4.796          | 4.672          | 4.145          | 3.6          |
| <b>Toplam</b>             | <b>177.730</b> | <b>160.567</b> | <b>157.152</b> | <b>148.059</b> | <b>152.521</b> | <b>160.0</b> |

- 2023 yılsonuna göre, finansal sektöre ait krediler 4,5 milyar dolar artışla 61,4 mlr dolara yükselirken, finansal olmayan sektörün yurtdışından sağladığı uzun vadeli kredi borcu 3,1 mlr artışla 98,7 mlr dolara yükseldi (imalat sektörü 1,4 mlr dolar artışla 22,1 mlr dolar). Böylece, özel sektörün yurtdışından sağladığı uzun vadeli borç Kasım'da 7,5 mlr dolar artarak 160,0 mlr dolara yükseldi.

## Yatırım Finansman Menkul Değerler

Meclis-i Mebusan Cad. 81 Fındıklı 34427 Beyoğlu/İstanbul

Tel: 0850 723 59 59 Faks: +90 (212) 282 15 50 - 51



### UYARI NOTU:

Bu e-posta mesajı ve ekleri gönderildiği kişi ya da kuruma özeldir ve gizlidir. Hiçbir şekilde üçüncü kişilere açıklanamaz ya da yayınlanamaz. Yetkili alıcılardan biri değilseniz, bu mesajın herhangi bir şekilde ifşa edilmesi, kullanılması, kopyalanması, yayılması veya mesajda yer alan hususlarla ilgili olarak herhangi bir işlem yapılmasının kesinlikle yasak olduğunu bildiririz. Eğer mesajın alıcısı veya alıcısına iletmekten sorumlu kişi değilseniz lütfen mesajı sisteminizden siliniz ve göndereni uyarınız. Gönderen ve Yatırım Finansman Menkul Değerler A.Ş., bu mesajın içerdiği bilgilerin doğruluğu, güncelliği ve eksiksiz olduğu konusunda bir garanti vermemektedir, içerik Yatırım Finansman Menkul Değerler A.Ş. tarafından her zaman değiştirilebilir. Bu e-posta yer alan bilgiler "Yatırım Finansman Menkul Değerler A.Ş." tarafından genel bilgilendirme amacı ile her türlü veri, yorum ve değerlendirmeler hazırlandığı tarih itibarıyla mevcut piyasa koşulları ve güvenilirliğine inanılan kaynaklara dayanılarak hazırlanmıştır. Bu kaynakların kullanılması nedeni ile ortaya çıkabilecek hatalardan Yatırım Finansman Menkul Değerler A.Ş. sorumlu değildir. Burada yer alan yatırım bilgi, yorum ve tavsiyeleri yatırım danışmanlığı kapsamında değildir. Yatırım danışmanlığı hizmeti, kişilerin risk ve getiri tercihleri dikkate alınarak kişiye özel sunulmaktadır. Burada yer alan ve hiçbir şekilde yönlendirici nitelikte olmayan içerik, yorum ve tavsiyeler ise genel nitelikte olup, yorum ve tavsiyede bulunanların kişisel görüşlerine dayanmaktadır. Bu tavsiyeler mali durumunuz ile risk ve getiri tercihlerinize uygun olmayabilir. Bu nedenle, sadece burada yer alan bilgilere dayanılarak yatırım kararı verilmesi beklentilerinize uygun sonuçlar doğurmayabilir. Bu e-posta içeriğinde yer alan çeşitli bilgi ve görüşlere dayanılarak yapılacak ileriye dönük yatırımlar ve ticari işlemlerin sonuçlarından ya da ortaya çıkabilecek zararlardan Yatırım Finansman Menkul Değerler A.Ş. sorumlu tutulamaz. Mesajın içeriğinden, iletilmesinden, alınmasından, saklanmasından, gizliliğinin korunamamasından, virüs içermesinden ve sisteminizde yaratabileceği zararlardan Yatırım Finansman Menkul Değerler A.Ş. sorumlu tutulamaz. Yatırım Finansman bu mesajın içeriği ve ekleri ile ilgili olarak hukuki açıdan herhangi bir sorumluluk kabul etmemektedir. Teşekkür ederiz.

Levent Durusoy Genel Müdür Yrd. [levent.durusoy@yf.com.tr](mailto:levent.durusoy@yf.com.tr) +90 (212) 334 98 33

### Araştırma Bölümü

Serhat Kaya Müdür [serhat.kaya@yf.com.tr](mailto:serhat.kaya@yf.com.tr) +90 (212) 334 98 36

Erol Gürcan Başekonomist [erol.gurcan@yf.com.tr](mailto:erol.gurcan@yf.com.tr) +90 (212) 334 98 37

### Hizmet Noktalarımız

|                |                     |         |                     |
|----------------|---------------------|---------|---------------------|
| Genel Müdürlük | +90 (212) 317 69 00 | Merkez  | +90 (212) 334 98 00 |
| Antalya        | +90 (242) 243 02 01 | Ankara  | +90 (312) 417 30 46 |
| Bodrum         | +90 (252) 999 14 04 | Bursa   | +90 (224) 224 47 47 |
| Caddebostan    | +90 (216) 302 88 00 | Denizli | +90 (258) 999 19 75 |
| İzmir          | +90 (232) 441 80 72 | Samsun  | +90 (362) 431 46 71 |
| Ulus           | +90 (212) 263 00 24 |         |                     |