

# Makro Bakış

## Özel Sektörün Yurtdışından Sağladığı Kredi Borcu, Kasım 2020

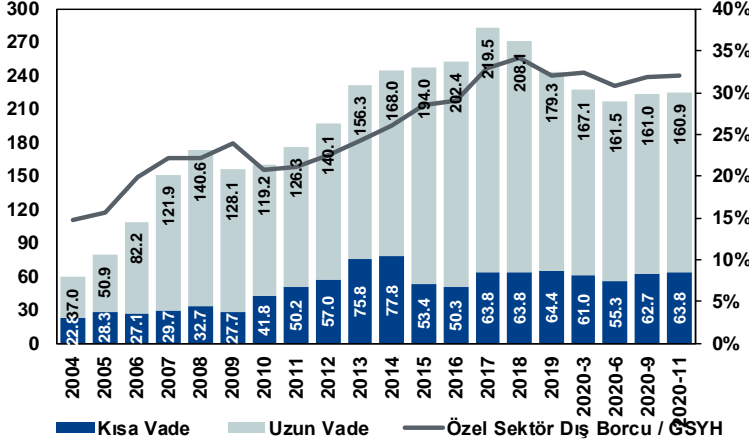
Erol Gürcan

[erol.gurcan@yf.com.tr](mailto:erol.gurcan@yf.com.tr)

+90 (212) 334 98 37

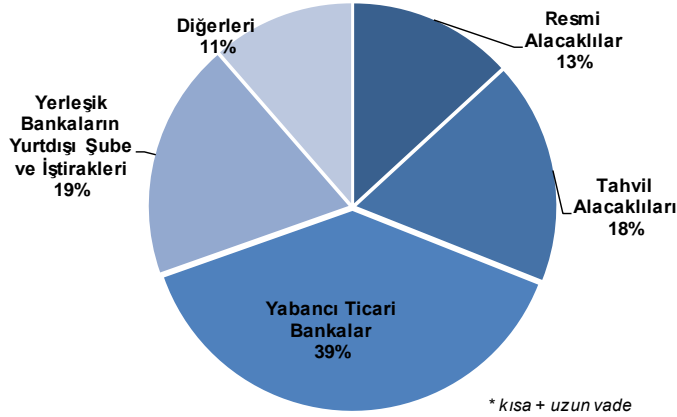
[Genel / Public](#)

### Özel Sektörün Yurtdışından Sağladığı Kredi Borcu milyar dolar



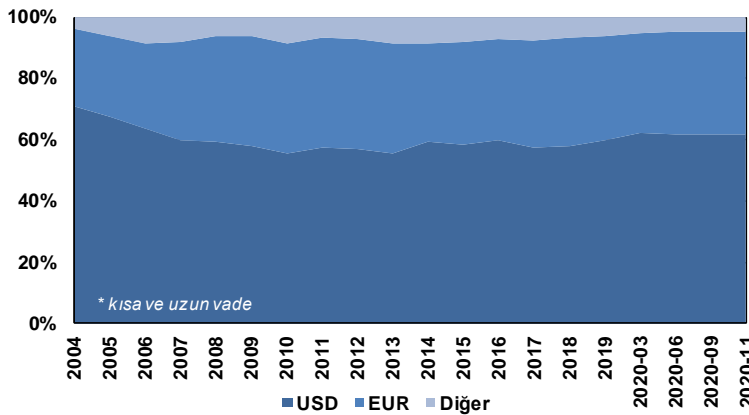
- Kasım'da hem kısa hem de uzun vadeli borç, 2019 yılına göre, sırasıyla 0,6 milyar dolar ve 18,4 milyar dolar azaldı. Özel sektör dış borcu / GSYH oranı %32,0 oldu (2019: %32,0).

### Borçun Alacaklıya Göre Dağılımı\*



- Uzun vadeli kredi borcuna ilişkin olarak, Kasım sonu itibarıyla tahvil hariç özel alacaklılara olan borç, bir önceki yılına göre 17,2 milyar dolar azalarak 108,7 milyar dolar oldu.

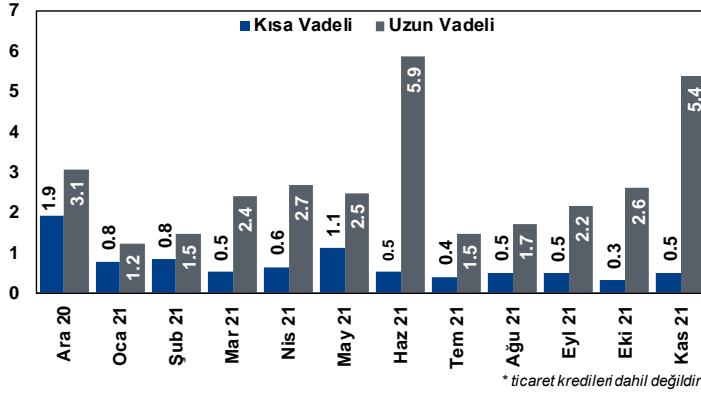
### Borçun Döviz Kompozisyonu\*



- Dolar cinsinden borçların toplam borç içindeki payı %61,6 ile 2006 yılından bu yana görülen en yüksek seviyelerde.

### Borcun 1 Yıla Kadar Vade Dağılımı

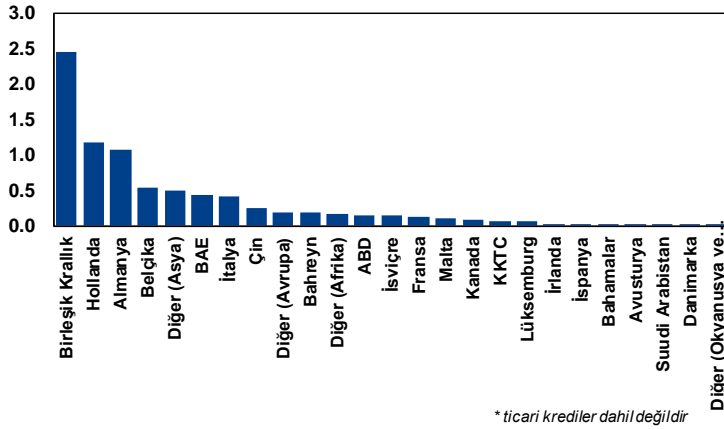
milyar dolar



- Bir önceki rapora göre, Aralık ve Ocak'ta vadesi gelen ödeme miktarı sırasıyla 903 milyon dolar ve 1 milyar dolar arttı.

### Alacaklı Ülkelerin Dağılımı

kısa vade, milyar dolar

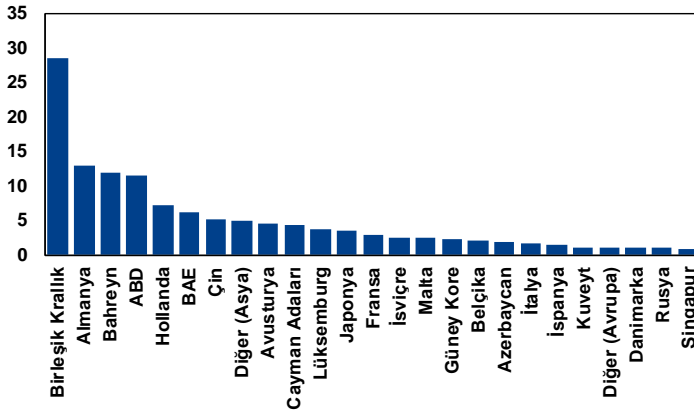


- En yüksek 5 alacaklı ülkenin toplam payı %67,1 seviyesinde.

Sektör (KV, milyar dolar)	2018	2019	2020-03	2020-06	2020-09	2020-11
<b>Finansal</b>	<b>11.288</b>	<b>6.829</b>	<b>5.818</b>	<b>6.782</b>	<b>7.548</b>	<b>7.148</b>
Banka	9.441	5.666	4.765	5.880	6.746	6.038
Banka Dışı	1.847	1.163	1.054	0.901	0.803	1.110
<b>Finansal Olmayan</b>	<b>3.798</b>	<b>1.871</b>	<b>1.703</b>	<b>1.512</b>	<b>1.360</b>	<b>1.417</b>
Tarım	0.046	0.092	0.005	0.005	0.005	0.005
<b>Sanayi</b>	<b>2.628</b>	<b>1.237</b>	<b>1.076</b>	<b>0.953</b>	<b>0.892</b>	<b>0.886</b>
Madencilik	0.058	0.138	0.053	0.147	0.058	0.052
İmalat	2.514	1.034	0.966	0.754	0.787	0.797
Elektrik, gaz, buhar	0.056	0.062	0.054	0.050	0.045	0.036
<b>Hizmet</b>	<b>1.124</b>	<b>0.543</b>	<b>0.622</b>	<b>0.554</b>	<b>0.463</b>	<b>0.527</b>
İnşaat	0.088	0.057	0.052	0.050	0.054	0.055
Toptan/Perakende Ticaret	0.593	0.191	0.257	0.223	0.175	0.176
Ulaştırma	0.013	0.010	0.010	0.009	0.011	0.011
Gayrimenkul Faaliyetleri	0.015	0.013	0.012	0.018	0.016	0.016
<b>Ticari Krediler</b>	<b>45.406</b>	<b>48.763</b>	<b>55.712</b>	<b>53.507</b>	<b>46.968</b>	<b>53.829</b>
<b>Toplam</b>	<b>60.492</b>	<b>57.464</b>	<b>63.233</b>	<b>61.801</b>	<b>55.876</b>	<b>62.394</b>

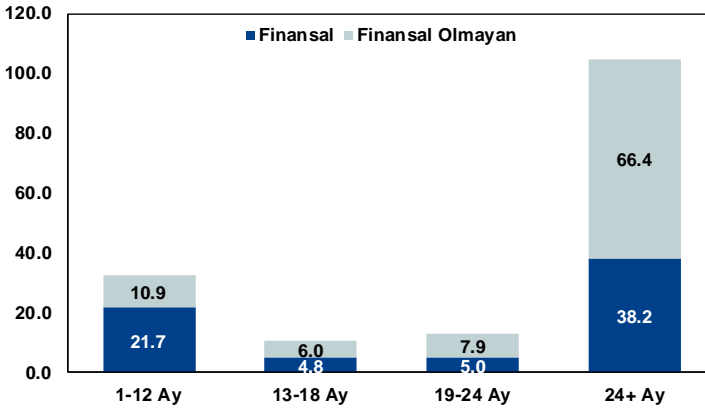
- 2019 sonuna göre kısa vadeli borçlarda gözlenen toplam 4,9 milyar dolar artışta en önemli belirleyici ticari kredilerdeki 5,2 milyar dolarlık yükseliş oldu.

### Alacaklı Ülkelerin Dağılımı uzun vade, milyar dolar



- En yüksek 5 alacaklı ülkenin toplam payı %45,0 seviyesinde.

### Uzun Vadeli Borcun Vade Dağılımı milyar dolar



- 1-12 ay için planlanan ödemenin, Kasım 2020 itibarıyla, toplam uzun vadeli borçlar içindeki payı %20,3 seviyesinde.

Sektör (UV, milyar dolar)	2018	2019	2020-03	2020-06	2020-09	2020-11
<b>Finansal</b>	<b>102.598</b>	<b>76.859</b>	<b>74.723</b>	<b>70.319</b>	<b>70.590</b>	<b>69.674</b>
Banka	84.902	63.921	62.646	60.209	60.970	60.067
Banka Dışı	17.697	12.937	12.077	10.110	9.620	9.606
<b>Finansal Olmayan</b>	<b>105.456</b>	<b>102.427</b>	<b>92.328</b>	<b>91.178</b>	<b>90.436</b>	<b>91.212</b>
Tarım	0.508	0.494	0.447	0.428	0.428	0.427
<b>Sanayi</b>	<b>39.336</b>	<b>36.080</b>	<b>35.156</b>	<b>34.482</b>	<b>33.721</b>	<b>33.949</b>
Madencilik	1.289	0.947	0.871	0.830	0.763	0.742
İmalat	26.148	23.915	23.120	22.579	22.342	22.415
Elektrik, gaz, buhar	11.809	11.132	11.081	10.990	10.530	10.706
<b>Hizmet</b>	<b>65.613</b>	<b>65.853</b>	<b>56.725</b>	<b>56.268</b>	<b>56.288</b>	<b>56.836</b>
İnşaat	20.925	22.555	22.787	23.090	23.381	23.956
Toptan/Perakende Ticaret	5.454	4.958	4.591	4.396	4.293	4.356
Ulaştırma	16.812	17.436	8.863	8.763	8.758	8.804
Gayrimenkul Faaliyetleri	5.561	5.304	5.261	5.293	5.125	5.023
<b>Toplam</b>	<b>208.054</b>	<b>179.286</b>	<b>167.051</b>	<b>161.497</b>	<b>161.026</b>	<b>160.885</b>

- 2019 yılsonuna göre, uzun vadeli borçlarda gözlenen 18,4 milyar dolar azalışın 11,2 milyar doları finansal olmayan sektör (9,0 milyar doları hizmet sektöründen olup, bunun da 8,6 milyar doları ulaştırmadan geliyor) kaynaklı.

**Yatırım Finansman Menkul Değerler**

Meclis-i Mebusan Cad. 81 Fındıklı 34427 Beyoğlu/İstanbul

Tel: +90 (212) 317 69 00 Faks: +90 (212) 282 15 50 - 51

**UYARI NOTU:**

Bu e-posta mesajı ve ekleri gönderildiği kişi ya da kuruma özeldir ve gizlidir. Hiçbir şekilde üçüncü kişilere açıklanamaz ya da yayınlanamaz. Yetkili alıcılardan biri değilseniz, bu mesajın herhangi bir şekilde ifşa edilmesi, kullanılması, kopyalanması, yayılması veya mesajda yer alan hususlarla ilgili olarak herhangi bir işlem yapılmasının kesinlikle yasak olduğunu bildiririz. Eğer mesajın alıcısı veya alıcısına iletmekten sorumlu kişi değilseniz lütfen mesajı sisteminizden siliniz ve göndereni uyarınız. Gönderen ve Yatırım Finansman Menkul Değerler A.Ş., bu mesajın içerdiği bilgilerin doğruluğu, güncelliği ve eksiksiz olduğu konusunda bir garanti vermemektedir, içerik Yatırım Finansman Menkul Değerler A.Ş. tarafından her zaman değiştirilebilir. Bu e-posta yer alan bilgiler "Yatırım Finansman Menkul Değerler A.Ş." tarafından genel bilgilendirme amacı ile her türlü veri, yorum ve değerlendirmeler hazırlandığı tarih itibarıyla mevcut piyasa koşulları ve güvenilirliğine inanılan kaynaklara dayanılarak hazırlanmıştır. Bu kaynakların kullanılması nedeni ile ortaya çıkabilecek hatalardan Yatırım Finansman Menkul Değerler A.Ş. sorumlu değildir. Burada yer alan yatırım bilgi, yorum ve tavsiyeleri yatırım danışmanlığı kapsamında değildir. Yatırım danışmanlığı hizmeti, kişilerin risk ve getiri tercihleri dikkate alınarak kişiye özel sunulmaktadır. Burada yer alan ve hiçbir şekilde yönlendirici nitelikte olmayan içerik, yorum ve tavsiyeler ise genel nitelikte olup, yorum ve tavsiyede bulunanların kişisel görüşlerine dayanmaktadır. Bu tavsiyeler mali durumunuz ile risk ve getiri tercihlerinize uygun olmayabilir. Bu nedenle, sadece burada yer alan bilgilere dayanarak yatırım kararı verilmesi beklentilerinize uygun sonuçlar doğurmayabilir. Bu e-posta içeriğinde yer alan çeşitli bilgi ve görüşlere dayanarak yapılacak ileriye dönük yatırımlar ve ticari işlemlerin sonuçlarından ya da ortaya çıkabilecek zararlardan Yatırım Finansman Menkul Değerler A.Ş. sorumlu tutulamaz. Mesajın içeriğinden, iletilmesinden, alınmasından, saklanmasından, gizliliğinin korunamamasından, virüs içermesinden ve sisteminizde yaratabileceği zararlardan Yatırım Finansman Menkul Değerler A.Ş. sorumlu tutulamaz. Yatırım Finansman bu mesajın içeriği ve ekleri ile ilgili olarak hukuki açıdan herhangi bir sorumluluk kabul etmemektedir. Teşekkür ederiz.

Levent Durusoy Genel Müdür Yrd. levent.durusoy@yf.com.tr +90 (212) 334 98 33

**Araştırma Bölümü**

Serhan Gök Müdür serhan.gok@yf.com.tr +90 (212) 334 98 39

Erol Gürcan Ekonomist erol.gurcan@yf.com.tr +90 (212) 334 98 37

**Kurumsal Finansman Bölümü**

Pervin Bakankuş Müdür pervin.bakankus@yf.com.tr +90 (212) 334 98 61

**Hizmet Noktalarımız**

Genel Müdürlük +90 (212) 317 69 00 Merkez +90 (212) 334 98 00

Antalya +90 (242) 243 02 01 Ankara +90 (312) 417 30 46

Ulus +90 (212) 263 00 24 Bursa +90 (224) 224 47 47

Caddebostan +90 (216) 302 88 00 İzmir +90 (232) 441 80 72

Samsun +90 (362) 431 46 71