



Günlük Bülten

Ajanda

11 Nisan Pazartesi
Ödemeler Dengesi

12 Nisan Salı
Hazine İhalesi (gösterge bono değişiyor)
İngiltere TÜFE
Almanya ZEW endeksi
ABD dış ticaret dengesi

13 Nisan Çarşamba
Hazine İtfası 5.8 myr.TL
Euro bölgesi sanayi üretimi
ABD perakende satışlar
ABD çirdek perakende satışlar

14 Nisan Perşembe
ABD işsizlik maaş başvuruları
ABD ÜFE

15 Nisan Cuma
İş gücü İstatistikleri
Özel Sektör Dış Borcu
Merkezi Yönetim Bütçe
Euro bölgesi enflasyon
ABD TÜFE
ABD NY Fed imalat endeksi

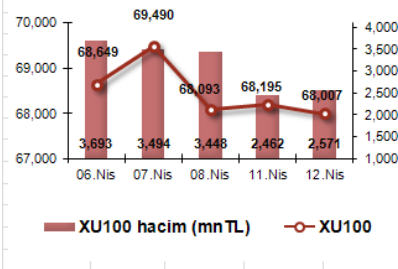
18 Nisan Pazartesi
MB Başkanının görev süresi doluyor
Tüketici Güven Endeksi
Kısa Vadeli Dış Borçlar

Piyasa Beklentisi

Piyasalarda kararsızlık sürüyor

Dün yurt içi piyasalarda, bono piyasası dışında, bir önceki güne benzer zayıf bir seyir olduğu gözlemlendi. ECB üyesi Stark'ın Euro lehine yaptığı açıklamalarla parite 1.45 seviyesine kadar yükselirken, TL'nin sepet bazında değer kaybettiği, dolar kurunun da 1.52'nin üzerine yükseldiği görüldü. İşlem hacmi 2.5 milyar TL seviyesinde kalan İMKB-100 endeksi, sıkışık seyir sonrasında %0.28 oranında değer kaybetti. Bono tarafında ise bir önceki gün 14 baz puan yükselerek %8.82'den kapanan 07 Kasım 2012 vadeli eski gösterge tahvilin faizi, dün başarılı geçen Hazine ihaleleri sonrasında 10 baz puan gerileyerek %8.72'den kapandı. 20 Şubat 2013 vadeli yeni gösterge tahvilin faizi ise %8.88 ile sonuçlanan ihalesinin ardından, 19 baz puan gerileyerek %8.69'dan kapandı. Yurt dışı piyasalar ise dün satıcı bir görünüm sergiledi. Bunda Japonya'daki nükleer sızıntının Çernobil seviyesine çekilmesi, IMF'nin Japonya ve ABD için büyüme tahminini aşağı yönde revize etmesi etkili oldu. Genel olarak bakıldığında dün tüm emtia fiyatlarında önemli ölçüde gerilemeler olduğu dikkat çekti. Dün Goldman Sachs'ın yatırımcılara emtia hisselerinde kâr realizasyonuna girmeleri yönündeki tavsiyesinin bunda etkili olduğu yorumları yapıldı. Ayrıca, Libya'da uzlaşma arayışının sonuç verebileceği yönündeki beklentilerin de etkisiyle petrol fiyatlarının dün gün içinde 125 dolardan 120 dolara kadar gerilediği görüldü. Dün 121.05 dolardan kapanan petrolde bugünkü işlemler, 121.77 seviyesinden geçiyor. Asya piyasalarında nispeten olumlu bir tablonun mevcut olduğu göze çarpıyor. ABD ve DAX vadellilerinin ise dünkü kapanışlarına göre, ortalama %0.35 daha yukarıda olduğu görülüyor. Yeni gösterge tahvilin bugün tezgâh üstünde %8.74'den geçen işlemleri, dünkü kapanışı olan %8.69'un üzerinde bir açılışa işaret ediyor. **Endeksin bugün son iki günlük zayıf seyrine tepki niteliğinde hafif olumlu bir açılışa güne başlayacağını tahmin ediyoruz.**

Endeks ve Hacim(mn TL) Grafiği



Piyasalardaki Gelişmeler ve Basından Seçme Haberler

Başbakan Erdoğan, Merkez Bankası'nın başkanlığına atanacak yeni isme ilişkin kararnameyle ilgili hazırlıkları yaptıklarını, ancak ismin kararname Köşk'e gönderildikten sonra açıklanmasının daha isabetli olacağını söyledi.

Merkez Bankası Başkanı Durmuş Yılmaz, giderayak enflasyon ve cari açığına artacağı uyarısı yaptı. "Yerime gelecek ismi bilmiyorum. Pazartesi günü saat 1730'da Allahaismarladık deyip gideceğim" dedi. (Hürriyet)

Bugün Piyasaların İzleyeceği Gelişmeler

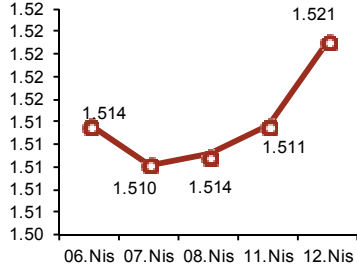
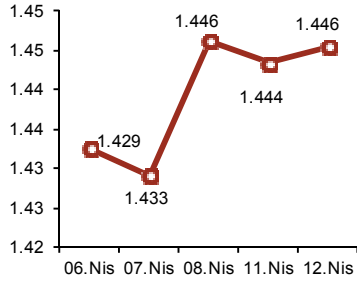
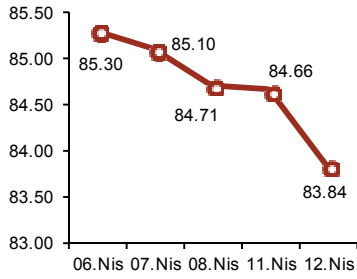
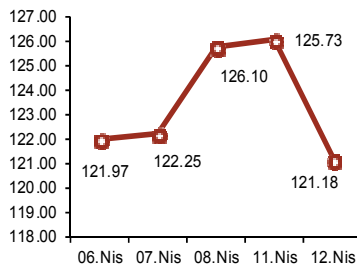
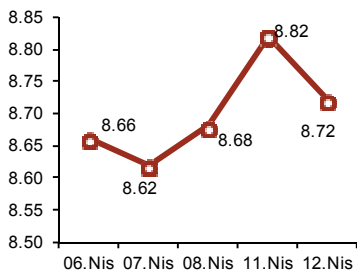
- Hazine İtfası 5.8 myr.TL
- 09:00 Almanya ÜFE, Mart - (beklenti: aylık %1.3)
- 12:00 Euro bölgesi sanayi üretimi, Şubat - (beklenti: aylık %0.7)
- 14:00 JPMorgan Chase, 1Ç2011 – beklenti: \$1.16 hisse başına kâr)
- 15:30 ABD perakende satışlar, Mart - (beklenti: %0.5)
- 17:30 ABD Ham petrol stokları değişimi - (beklenti: 1.10M)
- 21:00 ABD Bej Kitap

En Çok Yükselen Hisseler

Hisse	Kapanış	Değ. (%)	Hacim (TL)
TUKAS	1.72	15.4%	25,409,807
KATMR	11.95	13.8%	12,326,168
MERKO	1.69	11.9%	9,090,344
UCAK	2.4	10.1%	35,758,875
OYAYO	0.91	8.3%	1,419,917

En Çok Düşen Hisseler

Hisse	Kapanış	Değ. (%)	Hacim (TL)
VAKKO	2.6	-12.5%	21,718,070
TRNSK	2.28	-8.8%	34,214,097
RHEAG	4.84	-3.4%	18,744,326
IHEVA	1.47	-3.3%	49,785,989
MIPAZ	2.23	-3.0%	768,056

USD/TL

EUR/USD

USD/JPY

Brent Petrol

Aktif Bono FAİZ

Piyasa Özet Verileri

	Kapanış	Günlük	Ayb	3A	12A	Yılıb
İMKB-100	68,007	-0.3%	5.5%	0.1%	15.6%	3.0%
İMKB-SINAI	57,236	-0.2%	2.9%	3.7%	32.5%	9.0%
İMKB-MALİ	101,578	-0.2%	7.5%	0.3%	10.7%	2.0%
ISE Ort. İşl. Hacmi (TLmly)	2.6	2.50	1.93	1.94	1.47	0.00
MSCI EM	1,177	-1.9%	0.6%	5.2%	2.3%	13.1%
MSCI EMEA	416	-2.4%	1.5%	11.3%	6.2%	16.9%
MSCI EUROPE	606	-2.3%	2.5%	12.3%	14.6%	17.9%
MSCI TURKEY	635	-1.0%	7.5%	12.7%	1.6%	8.5%
USD/YTL*	1.5111	0.4%	-1.6%	-3%	2.2%	0.0%
EURO/YTL*	2.1834	0.4%	0.1%	8%	8.5%	0.0%

	Kapanış	Önceki K.	Değ.	
Eurobond-30		5.94%	5.91%	0.64%
Spread		244	234	10
Benchmark Tahvil		8.72%	8.68%	0.46%
1-haftalık repo oranı		6.25%	6.25%	0.00
O/N		1.50%	1.50%	0.00

*MB döviz alış kuru

**30-yıllık ABD tahvili ile 30-yıllık Türkiye Eurobond'u arasındaki fark

Şirket ve Sektör Haberleri

- **ÇİMSA:** Çimsa, %32.875 iştiraki Exsa Export'un %100 bedelli sermaye artırımına katılacağını bildirdi. Exsa, sermayesini 117 milyon TL'den 234 milyon TL'ye yükseltecek iken, Çimsa'nın hissesine isabet eden kısım 38.4mn TL olup, ödemenin 19.04.2011'de yapılması kararlaştırıldı.
- **İSCTR:** Habertürk gazetesinde yer alan bir haber göre, Ersin Özince'den boşalan İş Bankası Genel Müdürlüğü görevine Adnan Bali'nin gelmesinin ardından, aralarında Aykut Demiray'ın da bulunduğu 4 genel müdür yardımcısının görevden ayrılacağı belirtildi. İş Bankası üst yönetiminde yapılan değişikliğin bugün banka meclis toplantısında gündeme gelerek açıklanacağı belirtildi.
- **KARSN:** New York'ta tüm taksilerin 01 Ekim 2014'ten itibaren tekerlekli sandalye erişimine uygun hale getirilmesini şart koşan yasa taslağının beğeni anketlerinde önde giden Karsan'ın New York taksi ihalesindeki şansını artırdığı belirtildi. Söz konusu ihalede finale kalan 3 model arasından sadece Karsan'ın V1 isimli aracının bu şartı tam olarak yerine getirdiği belirtiliyor.

Makroekonomik Haberler

Hazinenin dün düzenlediği 20 Şubat 2013 vadeli yeni gösterge tahvil ihalesinde faiz oranı %8,96 olan beklentinin altında, %8,88 olarak gerçekleşti. Rekabetçi olmayan tekliflerle beraber toplam talep, 7,2 milyar TL oldu ve 10,3 milyar TL olan beklentinin altında kaldı. Böylece, piyasadan toplam borçlanma, 2,8 milyar Liralık piyasa beklentisinin 0,5 milyar TL altında gerçekleşmiş oldu. 10-yıllık 6-Ocak-2021 tarihli TÜFE'ye endeksli devlet tahvili ise, piyasa beklentisinin bir miktar üzerinde, %2,68'lik reel faizle ihraç edilirken, toplam satış beklentilerin kabaca 2 katı üzerinde, 2,1 milyar düzeyinde gerçekleşti. Bugün yapılan ihale ile birlikte Hazine'nin haftalık piyasadan borçlanması 5,7 milyar Liraya yükseldi, bu rakam, 5,8 milyar Liralık itfa ile karşılaştırıldığında, %98,7 lik haftalık çevirme oranına işaret ediyor.

**GÜNCELLENMİŞ MODEL PORTFÖY* - Araştırma**

Hisse	Kapanış	Önc. Gün K.	Değ. (%)	Destek	Direnç	Hedef	Getiri Potans. (%)
ANACM	3.66	3.70	↓-1.08%	3.20	3.78	4.60	25.68%
ANHYT	5.20	5.18	↑0.39%	4.90	5.50	6.60	26.92%
EKGYO	2.92	2.88	↑1.39%	2.60	3.02	2.93	0.34%
HALKB	13.05	13.00	↑0.38%	12.00	13.50	16.20	24.14%
TOASO	8.56	8.52	↑0.47%	8.20	8.62	10.60	23.83%
VAKBN	4.04	4.05	↓-0.25%	3.76	4.20	5.10	26.24%

*Model portföyümüzde yer alan şirketler, uzun vadeli temel analiz performansları dikkate alınarak seçilmiştir. Yatırım kararları bu perspektife göre değerlendirilmelidir

Sembol Kodu	Son	Gün %	Ö.Gün K.	Son 1 Haf. %	Son 1 Ay %	Son 1 Yıl %
Amerika						
Dow Jones	12263.6	↓-0.95	12381.1	↓-1.31	↑2.25	↑11.29
Nasdaq	2298.3	↓-0.70	2314.5	↓-1.46	↑0.33	↑14.70
S&P 500	1314.2	↓-0.78	1324.5	↓-1.60	↑1.37	↑9.76
Avrupa						
Almanya - Dax	7102.9	↓-1.42	7204.9	↓-1.56	↑3.44	↑14.00
İngiltere - FTSE	5964.5	↓-1.47	6053.4	↓-1.27	↑3.28	↑3.52
Fransa - CAC 40	3976.6	↓-1.54	4038.7	↓-1.77	↑2.54	↓-1.37
Asya						
Japonya - Nikkei	9645.5	↑0.94	9555.3	↑0.64	↑0.26	↓-13.58
Çin - Şanghay	3013.0	↓-0.28	3021.4	↑0.39	↑2.57	↓-4.69
G. Kore - Kospi	2107.7	↑0.88	2089.4	↓-0.89	↑6.92	↑23.22
Hindistan - Sensex	19490.2	↑1.18	19262.5	↓-0.62	↑5.70	↑9.36
Latin Amerika						
Brezilya - Bovespa	66896.2	↓-1.86	68164.4	↓-3.10	↓-0.41	↓-5.50
Arjantin - Merval	3401.6	↓-1.35	3448.1	↓-2.92	↑1.30	↑38.06
Meksika - Mexbol	37321.8	↓-1.35	3448.1	↓-2.92	↑1.30	↑38.06
Pariteler						
EUR/USD	1.449	↑0.10	1.448	↑1.12	↑3.57	↑6.45
USD/JPY	84.21	↑0.72	83.61	↓-1.50	↑3.10	↓-9.64
Döviz						
Dolar Kuru	1.520	↓-0.20	1.523	↑0.41	↓-3.09	↑2.34
Euro Kuru	2.203	↓-0.11	2.206	↑1.53	↑0.38	↑8.93
Döviz Sepeti	1.864	↑0.84	1.849	↑1.17	↓-1.22	↑6.21
Emtialar						
Altın	1459.0	↑0.37	1453.6	↓-0.18	↑2.39	↑26.57
Brent Petrol	121.75	↑0.58	121.05	↓-0.24	↑7.00	↑44.04
Bakır	439.0	↑0.14	438.4	↑0.37	↑4.85	↑22.08

Global Piyasalar

ABD borsaları, petrol fiyatlarındaki kayıpların enerji hisselerine zarar verebileceği endişeleriyle düşerken, alüminyum devi Alcoa'nın açıkladığı beklenenin altında gelir rakamı da hayal kırıklığı yarattı. Asya borsaları, doğal kaynaklara dayalı hisselerine gelen kâr satışlarının teknoloji hisselerindeki kazanımlarla karşılanmasına bağlı olarak bugün önemli bir değişim göstermedi. S&P 500 endeksindeki kayıplara enerji hisselerinin öncülük ettiği çünkü seansta, S&P enerji endeksi yüzde 3 düştü. İlk çeyrek sonuçlarını önceki gün açıklayan Alcoa dün yüzde 6'lık düşüşle Dow endeksinde seansın en çok kayıp veren hissesi oldu. Metal fiyatlarındaki düşüşe bağlı olarak malzeme hisseleri de değer kaybetti. S&P malzeme endeksi yüzde 1.4 düştü, Rio Tinto'nun ABD'de işlem gören hisseleri yüzde 2.3 değer kaybetti. (Reuters)



TEKNİK BÜLTEN



İMKB 100 Endeksi : 68.006 kapanış

Son iki gündür yukarıda 68.500, aşağıda ise 67.500 seviyelerinin belirlediği sınırlar içinde kalan 1.000 puanlık bir bantta dalgalanan endeksin, söz konusu seviyelerinin giderek, daha güçlü kısa vadeli yakın direnç ve destek konumuna geldiği kanaatindeyiz. Bu dalgalanma bandının aşağı ya da yukarı yönde kırılmasına bağlı olarak ise endeksin hafta boyunca izleyeceği yön hakkında ilk sinyalin alınabileceğini tahmin ediyoruz. Diğer taraftan, 1.5215 dolar kuru üzerinden hesaplandığında 70.250 seviyesine karşılık gelen USD bazındaki dirençleri ise "kritik" önemini korumaya devam ediyor. Dolayısıyla, bu dirençleri aşılmadığı sürece endeksin bir üst dereceden (Kasım 2010'dan itibaren) ilerleyen düzeltme sürecinin, 66.500 seviyelerine doğru devam etme olasılığı sürüyor. Dirençler: 68.600–69.000 // Destekler: 67.600–66.500



İMKB 30 Endeksi: 83.286 kapanış

İMKB-100 endeksindeki görünüm aynen geçerli. Direnç olarak 84.150 ve 85.300 seviyelerini; destek olarak ise 82.400 ve 81.300 seviyelerini izliyoruz.



Yatırım Finansman Menkul Değerler

Nispetiye Caddesi Akmerkez E-3 Blok Kat:4

Etiler / İstanbul

Tel: +90 (212) 317 69 00 Faks: +90 (212) 317 69 32 research@yfas.com.tr

Bu bültende yer alan yatırım bilgi, yorum ve tavsiyeleri yatırım danışmanlığı kapsamında değildir. Yatırım danışmanlığı hizmeti; aracı kurumlar, portföy yönetim şirketleri, mevduat kabul etmeyen bankalar ile müşteri arasında imzalanacak yatırım danışmanlığı sözleşmesi çerçevesinde sunulmaktadır. Burada yer alan yorum ve tavsiyeler, yorum ve tavsiyede bulunanların kişisel görüşlerine dayanmaktadır. Bu görüşlerin mali durumunuz ile risk ve getiri tercihlerinize uygun olmayabileceği dikkate alınmalıdır. Bu nedenle, sadece burada yer alan bilgilere dayanarak yatırım kararı verilmesi beklentilerinize uygun sonuçlar doğurmayabilir. Bu raporda yer alan veri, bilgi ve grafikler Yatırım Finansman Menkul Değerler A.Ş.'nin güvenilirliğine inandığı kaynaklardan alınmış ve/veya üretilmiştir. Ancak bilgi, veri ve grafiklerin doğruluğu bağımsız olarak teyit edilmemiş olup, Yatırım Finansman Menkul Değerler A.Ş. bilgilerin doğruluğu ve bütünlüğü konusunda garanti vermemekte ve gösterilen tüm özen ve dikkate rağmen doğabilecek veri ve analist değerlendirme, ayırma, kaydetme vb. hatalarından dolayı sorumluluk üstlenmemektedir. Raporda yapılan yorum, tahmin ve tavsiyeler Yatırım Finansman Menkul Değerler A.Ş. Araştırma Bölümü'ne ait olup, önceden belirtilmeden değişiklik yapma hakkı saklıdır. Bu rapor Yatırım Finansman Menkul Değerler A.Ş. müşterileri için genel bilgi vermek amacıyla hazırlanmış olduğundan, raporda yer alan yorum ve tavsiyelerin yatırımcıların alım satım kararlarını destekleyecek yeterlilikte olmayabileceği dikkate alınmalıdır. Bu bilgiler ışığında yapılan ve yapılacak olan ileriye dönük yatırımların sonuçlarından Şirketimiz hiçbir şekilde sorumlu tutulamaz. Bu bülten ve içinde yer alan bilgi ve yorumlar, Yatırım Finansman Menkul Değerler A.Ş.'den önceden yazılı izin alınmadan kısmen veya tamamen, üretilemez, dağıtılamaz, yayımlanamaz.

Emre Birkan Genel Müdür Yardımcısı emre.birkan@yfas.com.tr +90 (212) 317 69 00

Araştırma Bölümü (arastirma@yfas.com.tr)

Zümrüt Can Ambarcı Araştırma Müdürü zumrut.ambarci@yfas.com.tr +90 (212) 317 69 35
Levent Durusoy Baş Ekonomist levent.durusoy@yfas.com.tr +90 (212) 317 69 33

Kurumsal Finansman (kurumsalfinansman@yfas.com.tr)

Pervin Bakankuş Müdür Yardımcısı pervin.bakankus@yfas.com.tr +90 (212) 317 68 70

Yurtiçi Türev Piyasaları

Cihan Aluç Müdür cihan.aluc@yfas.com.tr +90 (212) 317 68 32
Oya Altıngözlü Pekel Müdür Yardımcısı oya.pekel@yfas.com.tr +90 (212) 317 68 62

Şube/İrtibat Bürolarımız

İstanbul	Akmerkez	+90 (212) 317 69 00	Ankara - Kızılay	+90 (312) 417 30 46
	Merkez	+90 (212) 263 00 24	İzmir	+90 (232) 441 80 72
	Çiftelavuzlar	+90 (216) 302 88 00	Samsun	+90 (362) 431 46 71
	Bakırköy	+90 (212) 543 05 04	Bursa	+90 (224) 224 47 47
	Kozyatağı	+90 (216) 386 74 00	Adana	+90 (322) 458 77 55
	TSKB (Acente)	+90 (212) 334 50 50	Antalya	+90 (242) 243 02 01
			İzmit	+90 (262) 325 40 30