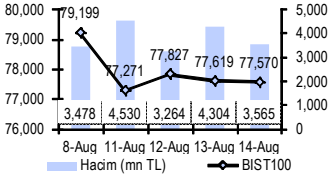




## Endeks ve Hacim (mn TL)



## Haftalık Ajanda

## 11 Ağustos 2014 Pazartesi

| ULKE    | DÖNEM   | AÇIKLANACAK VERİ             | BELİRLİTİ   | ÖZNEHİ      |
|---------|---------|------------------------------|-------------|-------------|
| Türkiye | Haziran | Paralelde Satış-Yıllık       | 6.47%       | 4.10%       |
| Rusya   | Haziran | De Ticaret Fedası            | 16.3 mrd \$ | 18.3 mrd \$ |
|         |         | ASYAB-VAKBN 2Ç2014 Bilançosu |             |             |

## 12 Ağustos 2014 Salı

| ULKE      | DÖNEM   | AÇIKLANACAK VERİ       | BELİRLİTİ | ÖZNEHİ    |
|-----------|---------|------------------------|-----------|-----------|
| Japonya   | Haziran | Sanayi Üretimi-Yıllık  | 3.20%     | 1%        |
| Fransa    | Haziran | Canı Akç               | 3.2 mrd € | 3.1 mrd € |
| İtalya    | Temmuz  | TÜFE-Yıllık            | 0.10%     | 0.30%     |
| Almanya   | Ağustos | ZEW Endeksi            | 22        | 27.1      |
| AB        | Ağustos | ZEW Endeksi            | 45.2      | 48.1      |
| Hindistan | Haziran | Sanayi Üretimi-Yıllık  | 1.62%     | 4.70%     |
| Hindistan | Temmuz  | TÜFE-Yıllık            | 8.06%     | 7.31%     |
|           |         | G-20 Toplantısı        |           |           |
|           |         | PGSUS 2Ç2014 Bilançosu |           |           |

## 13 Ağustos 2014 Çarşamba

| ULKE      | DÖNEM   | AÇIKLANACAK VERİ        | BELİRLİTİ | ÖZNEHİ |
|-----------|---------|-------------------------|-----------|--------|
| Japonya   | 2Ç2014  | GSYH-Yıllık             | -7.10%    | 6.70%  |
| Çin       | Temmuz  | Sanayi Üretimi-Yıllık   | 9%        | 9.20%  |
| Çin       | Temmuz  | Paralelde Satış-Yıllık  | 12.40%    | 12.40% |
| Almanya   | Temmuz  | TÜFE-Yıllık             | 0.80%     | 1%     |
| Fransa    | Temmuz  | TÜFE-Yıllık             | 0.60%     | 0.60%  |
| Türkiye   | Haziran | Diğ. Ticaret Endeksleri |           |        |
| İspanya   | Temmuz  | TÜFE-Yıllık             | 0.10%     | 0.10%  |
| İngiltere | Haziran | İşsizlik Oranı          | 6.50%     | 6.50%  |
| AB        | Haziran | Sanayi Üretimi-Yıllık   | 11.00%    | 0.50%  |
| İngiltere |         | B&E Carney Konuşması    |           |        |
| G. Afrika | Haziran | Paralelde Satış-Yıllık  | 2.75%     | 2.40%  |
| ABD       | Haziran | Paralelde Satış-Yıllık  | 4.60%     | 4.30%  |
| ABD       |         | FED/Dudley Konuşması    |           |        |
| ABD       |         | FED/Rosengran Konuşması |           |        |
| ABD       | Haziran | İşsizlik Oranı          | 0.40%     | 0.50%  |
|           |         | G-20 Toplantısı         |           |        |
|           |         | OCCLA 2Ç2014 Bilançosu  |           |        |

## 14 Ağustos 2014 Perşembe

| ULKE       | DÖNEM    | AÇIKLANACAK VERİ                 | BELİRLİTİ  | ÖZNEHİ      |
|------------|----------|----------------------------------|------------|-------------|
| Güney Kore |          | Faiz Kararı                      | 2.50%      | 2.50%       |
| Fransa     | 2Ç2014   | GSYH-Yıllık                      | 0.62%      | 0.70%       |
| Almanya    | 2Ç2014   | GSYH-Yıllık                      | 1.30%      | 2.50%       |
| Fransa     | 2Ç2014   | Tarım Üretimi                    |            | -0.10%      |
| Türkiye    | Haziran  | Canı Akç                         | 4.3 mrd \$ | 3.43 mrd \$ |
| AB         | Temmuz   | TÜFE-Yıllık                      | 0.40%      | 0.50%       |
| AB         | 2Ç2014   | GSYH-Yıllık                      | 0.70%      | 0.90%       |
| Endonezya  | Ağustos  | Faiz Kararı                      | 7.50%      | 7.50%       |
| Brezilya   | Haziran  | Paralelde Satış-Yıllık           | 5.60%      | 4.80%       |
| ABD        | Hafiflik | İşsizlik Başvuruları             | 280 bin    | 289 bin     |
|            |          | TKFN-ULKER-AFES 2Ç2014 Bilançosu |            |             |

## 15 Ağustos 2014 Cuma

| ULKE      | DÖNEM   | AÇIKLANACAK VERİ           | BELİRLİTİ   | ÖZNEHİ      |
|-----------|---------|----------------------------|-------------|-------------|
| Türkiye   | Mayıs   | İşsizlik Oranı             |             | 9%          |
| Türkiye   | Temmuz  | Bütçe Dengesi              |             | -613 mrd TL |
| İngiltere | 2Ç2014  | GSYH-Yıllık                |             | 3.10%       |
| Rusya     | Temmuz  | Sanayi Üretimi-Yıllık      | 0.70%       | 0.40%       |
| ABD       | Temmuz  | NY Empire İmlat            | 20          | 25.6        |
| ABD       | Temmuz  | TÜFE-Yıllık                | 1.70%       | 1.90%       |
| ABD       | Haziran | Net Sermaye Akışı          | 29.3 mrd \$ | 35.5 mrd \$ |
| ABD       | Temmuz  | Sanayi Üretimi             | 0.40%       | 0.20%       |
| ABD       | Temmuz  | Kapasite Kullanım Oranı    | 79.30%      | 79.10%      |
| ABD       | Ağustos | Michigan Tüketici Güveni-I | 82.5        | 81.8        |
|           |         | BIMAS 2Ç2014 Bilançosu     |             |             |

## En Çok Yükselen Hisseler

| Hisse | Kapanış | Değ. (%) | Hacim (TL) |
|-------|---------|----------|------------|
| EEEN  | 117.50  | 9.8%     | 10,394,084 |
| MNDRS | 0.92    | 8.2%     | 9,315,660  |
| GARFA | 2.26    | 8.1%     | 1,076,371  |
| DAGI  | 1.60    | 6.0%     | 2,362,014  |
| EGLYO | 5.01    | 5.9%     | 1,314,669  |

## En Çok Düşen Hisseler

| Hisse | Kapanış | Değ. (%) | Hacim (TL) |
|-------|---------|----------|------------|
| YYAPI | 0.56    | -3.4%    | 38,522     |
| MEPET | 4.55    | -3.2%    | 1,331,024  |
| AKPAZ | 2.17    | -3.1%    | 10,438,873 |
| IHLAS | 0.32    | -3.0%    | 7,398,166  |
| AKGLV | 6.10    | -3.0%    | 872,246    |

## Piyasa Beklentisi

BIST100 Endeksi dün 77.569 seviyesinde yatay kapanmış görünse de gün içinde yine oldukça dalgalı bir seyir izledi. Yatay açılan endeks, tahvil ve kur tarafındaki sakinliğin önceki gün olduğu gibi dün de korunmasına bağlı olarak, genelde tepki verme eğiliminde hareket etti. Alıcıların öğleden sonra, Avrupa borsalarındaki yükselişe paralel güçlenmesi ile birlikte endeks, %1.15 oranında değer kazanarak saat 16.35'te günün en yükseği olan 78.514 seviyesini gördü, ancak son bir saat içinde tekrar satış baskısı altında kaldı ve yatay kapandı.

Tahvil faiz oranları ile dolar kuru bir önceki gün olduğu gibi dün de gerilemeye devam etti. Gösterge 2-yıllık tahvilin faizi bir önceki gün 6 baz puan, dün de 20 baz puan birden düşerek %9.25 seviyesinde kapanırken, 10-yıllık tahvilin faizi de bir önceki gün 6 baz puan ve dün de 10 baz puan gevşeyerek %9.32 seviyesinde günün tamamladı. Dolar kuru ise bir önceki gün %0.35 dün de %0.28 oranında değer kaybetti ve 2.1505 seviyesinde kapandı. Borsa İstanbul'un son iki gündür tahvil ve kur tarafındaki olumlu seyre rağmen, negatif yönde ayrışmasında uluslararası yatırımcılara hizmet veren aracı kurumların belirgin ölçüde net satıcı olmaları etkili oluyor. İlk üç aracı kurum bazında bakıldığında dün de satıcıların toplamı, alıcıların toplamını aştı ve iki günlük fark 260mn TL'ye ulaştı. Ancak dün önemli olduğunu düşündüğümüz bir nokta dikkatimizi çekti.

Bir önceki gündün farklı olarak dün, başta bankalar olmak üzere yoğun satış baskısı altında kalan hisselerin kapanış fiyatı, bu hisselerde net satıcı olan aracı kurumların ortalama satış maliyetine yakın gerçekleşti. Örneğin AKBNK, HALKB, TCELL, KCHOL ve ISCTR gibi hisselerde en yoğun satıcı olan ilk 5 aracı kurumun ortalama satış maliyetleri hisselerin kapanış fiyatları ile hemen hemen aynı oldu. Bir önceki gün ise yoğun satılan hisselerdeki ortalama satış maliyetleri ise kapanış fiyatlarının altındaydı. Örneğin bir önceki gün en çok satılan hisse konumunda olan endeks ağırlığı en yüksek GARAN hissesinde ilk 5 aracı kurumun ortalama satış maliyeti 8.08 iken kapanış 8.00 ile yaklaşık %1.0 daha aşağıda gerçekleşmişti. Dün ise GARAN hissesinde ilk 5 aracı kurumun ortalama satış maliyeti 8.05 iken kapanış 8.08 ile yaklaşık %0.4 daha yukarıda gerçekleşti. Biz bu durumu, bir süredir "ayılar" lehine olan "ayı-boğa" dengesinin giderek "boğalar" lehine değişim gösterme işareti olarak değerlendiriyoruz.

Aynı zamanda teknik açıdan bakıldığında da her ne kadar son dönemde yabancı ağırlıklı bir satış baskısı altında kalmış olsa da, Borsa İstanbul'un tepki verme potansiyeli giderek güçleniyor. Endeksin yaşanan sert oynaklığa rağmen 77.000 desteğini korumuş olması ve Elliott dalga analizimize göre de 84.289 seviyesindeki son tepeden başlayan düşüş dalgasının ilk bacağına tamamlanmış olma ihtimali, kısa vadede yukarı yönlü bir tepki olasılığını teknik açıdan destekliyor. Ayrıca genel olarak bu hafta yurt dışı piyasalarda Rusya'nın Ukrayna'daki gerilimi hafifletici açıklamalarıyla yükseliş eğilimi hakim olurken Borsa İstanbul hafta bazında %2.06 ekside seyrediyor.

Bugün Asya borsaları yatay kalan Japonya hariç hafif olumlu bir tempoda yükseliyor, ABD vadeli yatay seyrediyor, Avrupa borsalarının ise %0.15-%0.20 civarında alıcılı açılması bekleniyor.

## Bugün Açıklanacak Veriler

|       |  |
|-------|--|
| 10.00 | TR İşsizlik Oranı Mayıs (Bekl:8.9%)      |
| 11.00 | TR Bütçe Dengesi Temmuz                  |
| 11.30 | İngiltere GSYH-Yıllık 2Ç2014 (Bekl:3.1%) |
| 15.00 | Rusya San. Üret. Yıllık Tem. (Bekl:0.7%) |
| 15.30 | ABD ÜFE-Yıllık Temmuz (Bekl:1.8%)        |
| 15.30 | ABD NY Empire İmlat Tem. (Bekl:20)       |

|       |  |
|-------|--|
| 16.00 | ABD Net Sermaye Akışı Haz. (B:29.3 mrd \$) |
| 16.15 | ABD San. Üret. Yıllık Tem. (Bekl:0.3%)     |
| 16.15 | ABD KKO Temmuz (Bekl:79.2%)                |
| 16.55 | ABD Mich. Tük. Güv. Ağu. (Bekl:82.2)       |
|       | BIMAS-SAHOL 2Ç2014 Bilançosu               |

## Öne Çıkan Haberler

- FED/Bullard 2015 Mart'ın ilk faiz artış tarihi olabileceğini Enflasyon ve istihdam konularında hedeflere yaklaşıldığını belirtti.
- NY Fed, ABD'de otomobil kredilerinin son sekiz yılın en yüksek seviyesine çıktığını açıkladı. Artışın büyük oranda riskli tüketicilere verilen yüksek faizli kredilerden kaynaklandığını ancak bu durumun yeni bir finansal krize yol açacak büyüklükte olmadığını açıkladı. \***BloombergHT**.
- Euro Bölgesi ekonomisi ikinci çeyrekte büyümeye kaydetmedi. Almanya tahvilleri, ekonominin beklentilerden fazla daralması ile yükselirken, 10 yıl vadeli tahvil faizi ilk defa yüzde 1'in altına geriledi. \***BloombergHT**.
- 28 Avrupa Birliği ülkesinden tarım uzmanları, Rusya'nın Batılı ülkelere gıda ithalatına getirdiği yasağın etkilerini ve Avrupalı çiftçilerin zararlarının karşılanmasını görüşmek için bir araya geldi. \***EurActiv**.
- İngiltere ve Fransa, Irak'ta IŞİD'e karşı savaşan Kürt gruplara silah gönderme kararı aldı. Avrupa Birliği dışişleri bakanları, Irak'taki krizi görüşmek için Cuma günü bir araya gelecek. \***EurActiv**.
- Fitch, Japonya'da üretilecek ve tüketilecek devam eden zayıflıkların ekonominin daha yüksek büyüme oranlarına erişmesine engel olduğunu belirterek, bu durumun mali konsolidasyon beklentilerini önleyeceği ve not için negatif olacağı uyarısında bulundu. \***Dünya**.
- Putin, ülkesinin Ukrayna'daki anlaşmazlığı durdurabilmek için her şeyi yapacağını söyledi. \***BloombergHT**.
- Irak Başbakanı Nuri el-Maliki, görevinden çekildiğini duyurdu. \***BloombergHT**.
- Tarım ÜFE, temmuzda bir önceki aya göre yüzde 0,73 azaldı, bir önceki yılın aynı ayına göre yüzde 6,32 arttı. \***BloombergHT**.

**Şirket ve Sektör Haberleri****15 Ağustos 2014**

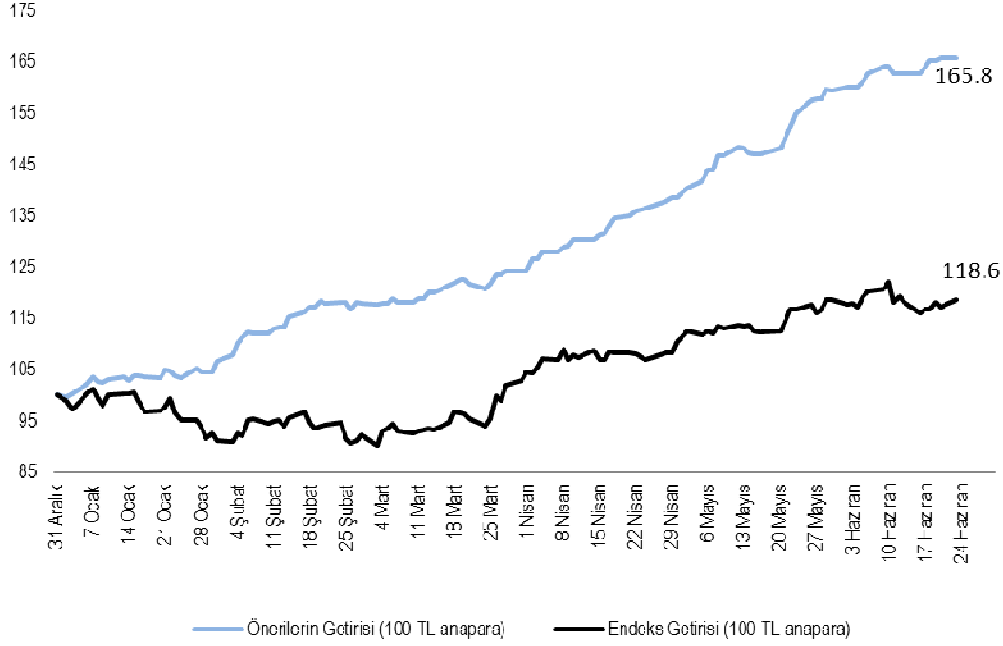
- Teklif gelmemesi nedeniyle inşaat süreci yavaşlayan Çandarlı Limanı'nda, üst yapı ihalesi için eylül sonuna yeniden ihaleye çıkılacak.\***Dünya**.
- Elektrik üretiminde devreye alınan kurulu güç miktarı, Temmuz'da geçen yılın aynı ayına göre yüzde 104 arttı.\***BloombergHT**.
- Torba Yasa'ya göre, işlenmemiş değerli taşların ithalinden alınan ÖTV kaldırıldı, yerine yüzde 18 KDV getirildi.\***CNBCE**.
- TÜDER Genel Başkanı Aydın Ağaoğlu, operatörlerin cep telefonu görüşmelerinde bugünden itibaren geçerli olmak üzere yüzde 5,37 oranında zam yaptığını söyledi.\***CNBCE**.
- TOBB Mobilya Ürünleri Meclis Başkanı Davut Doğan "Mobilya sektörü ilk çeyrekte yüzde 6 küçüldü, ihracat ise yüzde 18 büyüdü. Genellikle yılın ilk yarısında satışlar daha düşük olur. Yılın ikinci yarısında düğün sezonunun da etkisiyle sektörde artış olur. Tahminen bu yılsonunda sektörde yüzde 5 büyümeye gerçekleşir, ihracat ise yüzde 8 büyümeye ile 2,6 milyar dolara ulaşır" dedi.\***CNBCE**.
- Özdilek Holding, Levent'te Kanyon AVM yanında açacağı AVM'den yıllık 500 milyon TL ciro bekliyor. AVM'de doluluk oranları şimdiden yüzde 99'u buldu. Özdilek, 2015 yılında Özdilek GYO olarak borsaya açılacak.\***Dünya**.
- Türk tarım makineleri sektörünün yılın 7 aylık dönemindeki traktör üretimi, geçen yılın aynı dönemine göre yüzde 18,6 oranında artarak 38 bin 138 oldu. 2014'ün ocak-temmuz döneminde son 4 yılın en yüksek üretim performansına ulaştı. Traktör üretimi, temmuz ayında ise yüzde 6,5 oranında azalarak 4 bin 568'e geriledi. İhraç edilen traktör miktarı da geçen yıla göre yüzde 16,8'lik artışla 10 bin 152 oldu.\***Dünya**.
- Ton başına fiyatı 6 bin 500 dolardan 10 bin 500'e çıkan fındık, çikolata üreten devleri endişelendirdi. Yaklaşık yüzde 60'lık artış nedeniyle birçok firma, ürünlerine zam yapmaya hazırlanıyor.\***Sabah**.
- Türk çelik sektörünün yılın yedi aylık döneminde 207 milyon dolar ihracat gerçekleştirdiği Fas'tan, dumping yapıldığı gerekçesiyle "sıcak haddelenmiş sac" ihracatçılarına yüzde 11 vergi uygulanması kararı geldi.\***Sabah**.
- **ASYAB**: Borsa yönetim kurulu BIST pay endekslerinden çıkarılmasına karar vermiştir.
- **BIMAS**: Bugün 2Ç2014 mali tablolarını açıklaması bekleniyor. Net karına yönelik piyasa beklentisi 104 mn TL ve YF beklentisi 108 mn TL.
- **BLCYT/TSGYO**: Adana'da geliştirilmekte olan 5 yıldızlı ve yaklaşık 200 odalı Divan Adana otel projesinde inşaat çalışmaları kapsamında var olan Mimari İnce, Elektrik ve Mekanik İşleri sözleşmesi feshedilip farklı bir firmayla inşaatın kalan işleri için anlaşma yapılmıştır.
- **FONFK**: Yıldız Holding'in aldığı kararla 1.70 TL fiyattan yapılacak gönüllü pay alımı 15 Ağustos-4 Eylül arasında gerçekleşecektir. Yıldız Holding pay oranını %95'in üzerine çıkararak şirketi borsa kotundan çıkarma niyetini açıklamıştır.
- **FROTO**: Borsa yönetim kurulu BIST30 endeksine eklenmesine karar vermiştir.
- **GOZDE**: Borsa yönetim kurulu BIST50 endeksine eklenmesine karar vermiştir.
- **HALKB**: Sırbistan'da bankacılık faaliyetinde bulunan Cacanska Banka A.D.'nin satışa sunulan %76,76'lık hisselerinin satın alınması için fiyat teklifinde bulunulmuştur.
- **MNDRS**: Borsa yönetim kurulu BIST100 endeksine eklenmesine karar vermiştir.
- **OLMIP**: I.P.Container Holdings 7.1 TL fiyattan 357 bin adet hisse olarak ortaklık payını %91.08'e çıkarmıştır.
- **PGSUS**: Bağlı ortaklığı İHY İzmir Havayolları'nda %29.51 paya sahip Air Berlin'e tanınan payını %47.62'ye çıkarma imkanı 14 Ağustos'ta sona ermiş olup pay alım hakkı Air Berlin tarafından kullanılmamıştır.
- **PRKME**: Adana Ceyhan'da ve Edirne'de kurulması planlanan sırasıyla 435 MW ve 447 MW kurulu güçlerinde olması planlanan doğal gaz yakıtlı termik çevrim tesislerinin kurulacağı alanlardaki imar sorunu nedeniyle projelerin lisans iptalleri için EPDK'ya başvuruya karar vermiştir.
- **SAHOL**: Bugün 2Ç2014 mali tablolarını açıklaması bekleniyor. Net karına yönelik piyasa beklentisi 483 mn TL.
- **SRVGY**: İstanbul Başakşehir'de 6786 m2 arsa paylı 22448 m2 alanlı ticari inşaat alanı 10.1 mn TL bedelle alınmıştır.
- **TEKST**: Borsa yönetim kurulu BIST10 Banka endeksine eklenmesine karar vermiştir.
- **THYAO**: Ocak-Temmuz 2013 döneminde 26,9 milyon olan toplam yolcu sayısı, 2014 yılının aynı döneminde %15,2 artışla 31 milyon'a ulaşmıştır. Yolcu sayısındaki artış iç hatlarda %17,4, dış hatlarda %13,8 oranındadır. Yolcu doluluk oranı 0.3 puan düşüşle %78,9 olarak gerçekleşmiştir. Kargo-Posta, Ocak-Temmuz 2013 döneminde 312.072 ton iken, 2014 yılının aynı döneminde %21,4 artışla 378.973 ton'a yükselmiştir.
- **TKFEN**: Yönetim kurulu başkanı sağlık nedenleriyle görevinden ayrılmaya karar vermiştir.

**Makro Haberler**

- **Haziran ayı cari açık 4.1 milyar dolar gelerek, 3.9 milyar dolar olan piyasa beklentisini aşarken yıllık bazda %14.7 lik düşüşle 4.2 milyarlık tahminimize yaklaştı.** İlk yarıda cari açık geçen seneye göre %35'lik düşüşle 24.2 milyar dolara ulaştı. 12 aylık birikimli açık ise 52.2 milyar dolarla 14 ayın en düşük seviyesini görse de Mayıs ayına kıyasla sadece 0.7 milyar dolar düşüş gösterdi. Ticari açık, altın ticaret açığındaki küçülmeye azalmaya devam etti. altın dışı açık Mayıs ayına göre, ithalat ihracat arasındaki daralmada bir gelişme göstermedi. Finansman kalitesinde herhangi bir iyileşme görülmezken, cari açıktaki düzeltme son aşamasına gelmiş bulunmakta. Daha önce bahsettiğimiz gibi, geçen senenin yüksek altın ithalatıyla beraber cari açıktaki bir miktar daha düşüş olacağı neredeyse kesinleşmiş durumda. Açıklanan altın ithalatı verileriyle beraber bu düşüşün Temmuz'da 1.5 milyar dolara ulaşabileceğini tahmin ediyoruz. Ancak, Irak probleminin dolaylı yavaşlamaya başlayan ihracat büyümesine, Avrupa talebinden de olumsuz sinyaller ve geçen ayki tüketim ürünleri ithalatındaki canlanma eklendiğinde 48.2 milyar dolarlık 2014 yıl sonu tahminimiz için yukarı yönlü riskler bulunuyor.



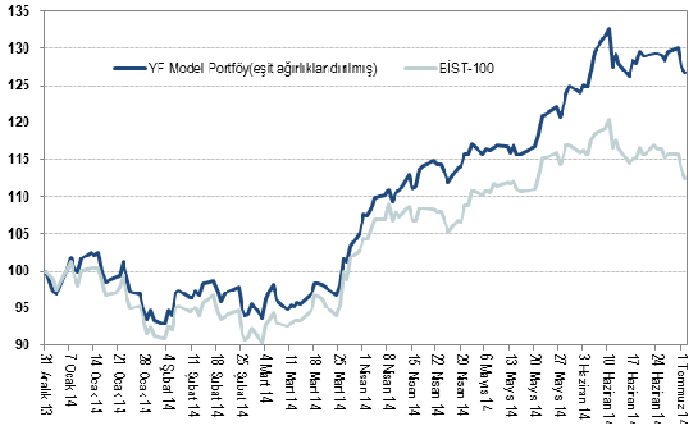
## Günlük Teknik Analiz Önerilerinin Performansı



## Uzun Vadeli Portföy Önerimiz

| GÜNCELLENMİŞ MODEL PORTFÖY* - Araştırma |         |             |          |       |                    |
|---|---------|-------------|----------|-------|--------------------|
| Hisse                                   | Kapanış | Önc. Gün K. | Değ. (%) | Hedef | Getiri Potans. (%) |
| ENKAI                                   | 5.35    | 5.47        | ↓ -2.19% | 7.20  | 34.6%              |
| HALKB                                   | 14.80   | 14.75       | ↑ 0.34%  | 19.20 | 29.7%              |
| KRDMD                                   | 2.05    | 2.06        | ↓ -0.49% | 2.72  | 32.7%              |
| SAHOL                                   | 9.58    | 9.61        | ↓ -0.31% | 11.60 | 21.1%              |
| TCELL                                   | 12.70   | 12.75       | ↓ -0.39% | 15.50 | 22.0%              |
| TKFEN                                   | 5.10    | 4.99        | ↑ 2.20%  | 7.40  | 45.1%              |
| TOASO                                   | 12.65   | 12.60       | ↑ 0.40%  | 14.50 | 14.6%              |
| VAKBN                                   | 4.69    | 4.68        | ↑ 0.21%  | 5.90  | 25.8%              |

\* Model portföyümüzde yer alan şirketler, uzun vadeli temel analiz performansları dikkate alınarak seçilmiştir. Yatırım kararları bu perspektife göre değerlendirilmelidir.



**Yatırım Finansman Menkul Değerler**

Nispetiye Caddesi Akmerkez E-3 Blok Kat:4

Etiler / İstanbul

Tel: +90 (212) 317 69 00 Faks: +90 (212) 317 69 32

**UYARI NOTU:**

Bu e-posta mesajı ve ekleri gönderildiği kişi ya da kuruma özeldir ve gizlidir. Hiçbir şekilde üçüncü kişilere açıklanamaz ya da yayınlanamaz. Yetkili alıcılardan biri değilseniz, bu mesajın herhangi bir şekilde ifşa edilmesi, kullanılması, kopyalanması, yayılması veya mesajda yer alan hususlarla ilgili olarak herhangi bir işlem yapılmasının kesinlikle yasak olduğunu bildiririz. Eğer mesajın alıcısı veya alıcısına iletmekten sorumlu kişi değilseniz lütfen mesajı sisteminizden siliniz ve göndereni uyarınız. Gönderen ve Yatırım Finansman Menkul Değerler A.Ş., bu mesajın içerdiği bilgilerin doğruluğu, güncelliği ve eksiksiz olduğu konusunda bir garanti vermemektedir, içerik Yatırım Finansman Menkul Değerler A.Ş. tarafından her zaman değiştirilebilir. Bu e-posta yer alan bilgiler "Yatırım Finansman Menkul Değerler A.Ş." tarafından genel bilgilendirme amacı ile her türlü veri, yorum ve değerlendirmeler hazırlandığı tarih itibarıyla mevcut piyasa koşulları ve güvenilirliğine inanılan kaynaklara dayanılarak hazırlanmıştır. Bu kaynakların kullanılması nedeni ile ortaya çıkabilecek hatalardan Yatırım Finansman Menkul Değerler A.Ş. sorumlu değildir. Burada yer alan yatırım bilgi, yorum ve tavsiyeleri yatırım danışmanlığı kapsamında değildir. Yatırım danışmanlığı hizmeti, kişilerin risk ve getiri tercihleri dikkate alınarak kişiye özel sunulmaktadır. Burada yer alan ve hiçbir şekilde yönlendirici nitelikte olmayan içerik, yorum ve tavsiyeler ise genel nitelikte olup, yorum ve tavsiyede bulunanların kişisel görüşlerine dayanmaktadır. Bu tavsiyeler mali durumunuz ile risk ve getiri tercihlerinize uygun olmayabilir. Bu nedenle, sadece burada yer alan bilgilere dayanarak yatırım kararı verilmesi beklentilerinize uygun sonuçlar doğurmayabilir. Bu e-posta içeriğinde yer alan çeşitli bilgi ve görüşlere dayanılarak yapılacak ileriye dönük yatırımlar ve ticari işlemlerin sonuçlarından ya da ortaya çıkabilecek zararlardan Yatırım Finansman Menkul Değerler A.Ş. sorumlu tutulamaz. Mesajın içeriğinden, iletilmesinden, alınmasından, saklanmasından, gizliliğinin korunmamasından, virüs içermesinden ve sisteminizde yaratabileceği zararlardan Yatırım Finansman Menkul Değerler A.Ş. sorumlu tutulamaz. Yatırım Finansman bu mesajın içeriği ve ekleri ile ilgili olarak hukuki açıdan herhangi bir sorumluluk kabul etmemektedir. Teşekkür ederiz.

Emre Birkan Genel Müdür Yardımcısı emre.birkan@yf.com.tr +90 (212) 334 98 06

**Araştırma Bölümü**

Zümrüt Can Ambarcı Müdür zumrut.ambarci@yf.com.tr +90 (212) 334 98 35

Levent Durusoy Baş Ekonomist levent.durusoy@yf.com.tr +90 (212) 334 98 33

**Strateji Bölümü**

Hakan Tezcan Stratejist hakan.tezcan@yf.com.tr +90 (212) 334 98 59

Göksel Tekiner Müdür Yardımcısı goksel.tekiner@yf.com.tr +90 (212) 334 98 44

Mehmet Barış Ürkün Yönetmen baris.urkun@yf.com.tr +90 (212) 334 98 70

Hüseyin Sert Uzman Yrd. huseyin.sert@yf.com.tr +90 (212) 334 98 47

**Kurumsal Finansman Bölümü**

Pervin Bakankuş Müdür pervin.bakankus@yf.com.tr +90 (212) 317 68 70

**Yurtiçi Satış Bölümü**

İnciser Deniz Müdür inciser.deniz@yf.com.tr +90 (212) 317 68 85

**Şubelerimiz**

|          |                     |               |                     |
|----------|---------------------|---------------|---------------------|
| Akmerkez | +90 (212) 317 69 00 | Merkez        | +90 (212) 263 00 24 |
| Adana    | +90 (322) 458 77 55 | Antalya       | +90 (242) 243 02 01 |
| Ankara   | +90 (312) 417 30 46 | Bakırköy      | +90 (212) 543 05 04 |
| Ataşehir | +90 (216) 386 74 00 | Fındıklı      | +90 (212) 334 98 00 |
| Bursa    | +90 (224) 224 47 47 | Çiftehavuzlar | +90 (216) 302 88 00 |
| İzmir    | +90 (232) 441 80 72 | Samsun        | +90 (362) 431 46 71 |
| Konya    | +90 (332) 237 76 77 | İzmit         | +90 (262) 325 40 30 |