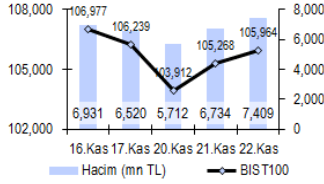


Endeks ve Hacim (mn TL)



Haftalık Ajanda

20 Kasım 2017 Pazartesi	
ÜLKE	AÇIKLANACAK VERİ
Almanya	IFO - Aylık Eki
Euro Bölgesi	ECB Başkanı Draghi konuşacak
Türkiye	Merkez Hükümet Bütçe Stoku
21 Kasım 2017 Salı	
ÜLKE	AÇIKLANACAK VERİ
Japonya	Ünvan Sanayi Aktivite Endeksi - Aylık Eyl
İngiltere	Kamu Kesim Net Borcu Eki
ABD	Chicago Fed Ulusal Aktivite Endeksi Eki
ABD	İz El Konut Satışları Eki
ABD	İz El Konut Satışları - Aylık Eki
ABD	Chicago FED Başkanı Charles Evans konuşacak
ABD	FED Başkanı Janet Yellen konuşacak
ABD	St. Louis FED Başkanı James Bullard konuşacak
22 Kasım 2017 Çarşamba	
ÜLKE	AÇIKLANACAK VERİ
Türkiye	Tüketici Güven Endeksi Kas
ABD	MBA Mortgage Başvuruları
ABD	Haftalık İşgüç İzlemi Başvuruları
ABD	Devam Eden İşgüç İzlemi Başvuruları
ABD	Dünya Tüketim Malları Siparişleri Eki - Öncü
ABD	Dış Tic. Müb. Sp. (Ulaştırma Harcı) Eki - Öncü
Euro Bölgesi	Tüketici Güven Endeksi Kas - Öncü
ABD	Michigan Tüketici Güven Endeksi Kas - Nihai
ABD	FED FOMC Toplantı Tutanakları
ABD	Boston FED Başkanı Eric Rosengren konuşacak
23 Kasım 2017 Perşembe	
ÜLKE	AÇIKLANACAK VERİ
Türkiye	Konut Satışları Eki
Türkiye	Konut Satışları - Yıllık Eki
Almanya	GSYH Büyüme - Çeyreklik 3Q17
Almanya	GSYH Büyüme - Yıllıklandırılmış 3Q17
Almanya	GSYH Büyüme - Ayrılmaması - Yıllık 3Q17
Almanya	İmalat PMI Kas - Öncü
Almanya	Hizmet PMI Kas - Öncü
Almanya	Bileşik PMI Kas - Öncü
Euro Bölgesi	İmalat PMI Kas - Öncü
Euro Bölgesi	Hizmet PMI Kas - Öncü
Euro Bölgesi	Bileşik PMI Kas - Öncü
İngiltere	GSYH Büyüme - Çeyreklik 3Q17-Öncü
İngiltere	GSYH Büyüme - Yıllıklandırılmış 3Q17-Öncü
Türkiye	Yabancıların Döviz Yatırımı (Haftalık-Net)
Türkiye	Yabancıların Hisse Yatırımı (Haftalık-Net)
Euro Bölgesi	Merkez Bankası (ECB) Toplantı Tutanakları
ABD	Cleveland FED Başkanı Loretta J. Mastor konuşacak
ABD	Dallas FED Başkanı Robert Kaplan konuşacak
ABD	ABD ve Tokyo Borsaları Kapanı
24 Kasım 2017 Cuma	
ÜLKE	AÇIKLANACAK VERİ
Japonya	İmalat PMI Kas - Öncü
Japonya	Öncü Göstergeler Endeksi Eylül-Nihai
Almanya	IFO İş Dünyası Endeksi Kas
Almanya	IFO Beklentisi Endeksi Kas
Almanya	IFO Cari Durum Endeksi Kas
Türkiye	Reel Kesim Güven Endeksi Kas
Türkiye	Kapasite Kullanım Oranı Kas
ABD	İmalat PMI Kas - Öncü
ABD	Hizmet PMI Kas - Öncü
ABD	Bileşik PMI Kas - Öncü
ABD Borsaları Erken Kapanacak	

En Çok Yükselen Hisseler

Hisse	Kapanış	Değ. (%)	Hacim (TL)
MSGYO	6.90	20.0%	18,723,508
SASA	7.06	19.9%	290,435,607
BERA	6.16	19.8%	85,475,720
TMSN	7.66	12.8%	150,676,485
AVGYO	1.63	11.6%	32,520,799

En Çok Düşen Hisseler

Hisse	Kapanış	Değ. (%)	Hacim (TL)
ETYAT	1.17	-12.0%	13,921,563
MGROS	24.88	-8.5%	104,098,046
ULUUN	2.75	-8.0%	33,835,020
EUKYO	1.38	-2.8%	3,587,823
FLAP	8.40	-2.8%	2,361,216

Piyasa Beklentisi

Borsa İstanbul'da yüksek oynaklığın devam ettiğini görüyoruz. 106.946 seviyesine kadar yaşanan sonrasında etkili olan satışlar ile gerileyen BİST 100 endeksi günü %0.88 oranında değer kaybı ile 105.026 seviyesinden kapandı.

Dün banka hisselerinde etkili olan satışlar endeksi baskıladığı görüldü. Bankacılık endeksinde %2.77 oranında değer kaybı yaşanırken, sanayi hisseleri daha güçlü kaldı ve sanayi endeksi %0.15 gibi sınırlıda olsa yükseliş ile günü tamamladı.

Kur cephesinden ise gevşeme eğilimi görüldü. Ekonomi kanadından yapılan açıklamalarında etkisi ile 3.9025'e kadar geri çekilen kur 3.9215 seviyesinden günün tamamladı. Sabah saatlerinde yurtdışı işlemlerdeki seyre baktığımızda ise dünkü kapanış seviyelerinin hafif üzerinde hareketler görülüyor.

Bugünün gündemine baktığımızda ise saat 12'e kadarki süreçte önemli veri akışı bulunmuyor. Saat 12'de gelecek olan Almanya IFO İş Dünyası anketi günün ilk verisi konumunda. Bu verinin piyasalar üzerindeki etkisi sınırlı olacaktır.

Günün ikinci yarısında ise saat 14.30'da gelecek olan Reel Kesim Güven Endeksi rakamı ile Kapasite Kullanım Oranı Önemli iç veri olarak görülüyor. Bu veriler piyasalarda özellikle kurda bir miktar hareketliliğe neden olabilir.

Güne tepki alımları ile başlamasını beklediğimiz endekste 105.000 seviyesinin üzerinde yaşanacak hareketlerde 106.100'ü ilk ara direnç olarak izleyeceğiz. Gün içi yükseliş hareketlerin devamı açısından bu seviye aşılmalı. Aksi halde satıcıların tekrar ivme kazandığını görülebilir. Bu nedenle AL-SAT amaçlı açılacak gün içi pozisyonlarda 106.100 seviyesi yakından takip edilmeli. Bu seviyenin aşılması halinde ise 106.900 seviyesi hedef alınabilir.

Endeksin gün içinde 105.000 desteğinin altına sarkması halinde gün içi pozisyonlarda ısrarcı olunmamalı. Olası geri çekilmelerde 104.600 ve 103.500 alt destek seviyeleri olarak izlenebilir.

VIOP-Endeks 30 Sözleşmesi:

Dün 133.100'e kadar yaşanan yükseliş sonrasında etkili olan satışlar ile gerileyen sözleşme %1.08 oranında değer kaybı ile 130.475 seviyesinden kapandı.

Gün içi hareketlerde 130.000 desteğinin üzerinde etkili olacak tepki hareketlerinde 131.200 seviyesi ilk ara direnç komunda olacaktır. Tepki hareketlerinin güç kazanabilmesi için ilk etapta bu seviye açılmalı. Aksi halde satıcıların tekrar ivme kazandığını görebiliriz. 131.800 ise üst direnç konumunda olacaktır.

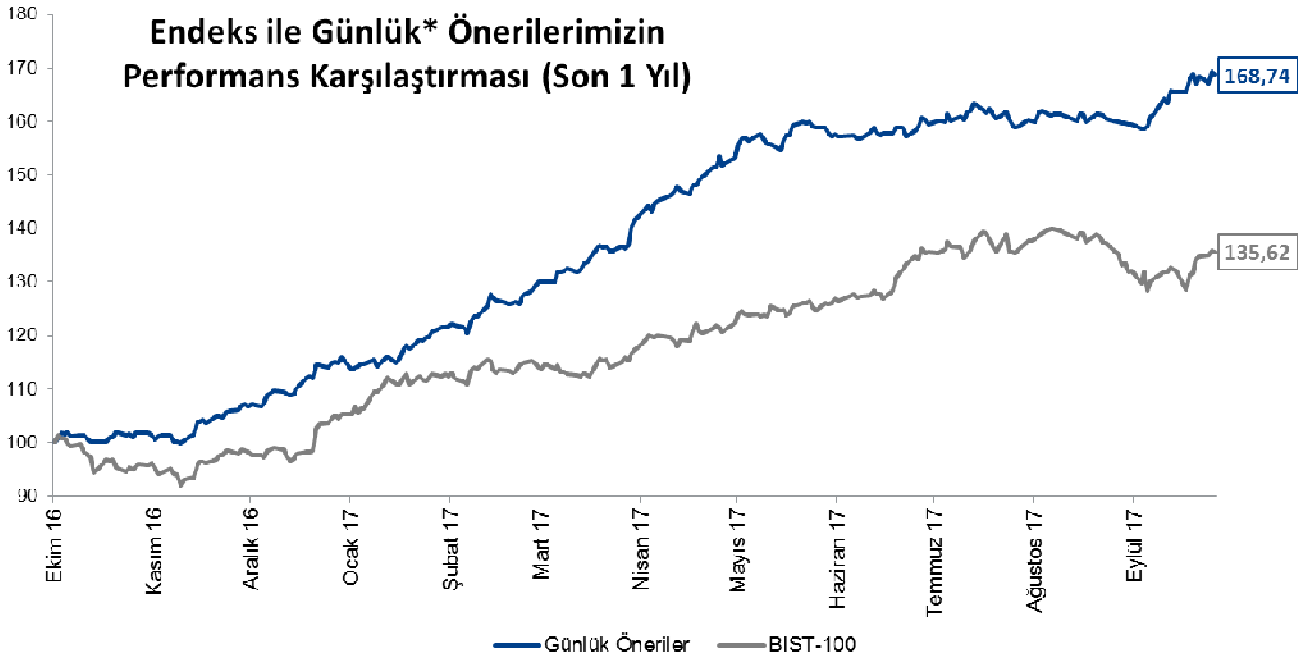
Sözleşmenin 130.000 seviyesinin altına inmesi halinde ise 128.700'e kadar geri çekilme beklenebilir.

Bugün Açıklanacak Önemli Veriler

12:00 Almanya IFO İş Dünyası End. (Bekl: 116.5)
14:30 Türkiye Reel Kesim Güven End. (Önck: 109.50)
17:30 Türkiye Kapasite Kullanım Oranı (Önck: 79.70%)

17:45 ABD İmalat PMI Kas. Öncü (Bekl: 55)
17:45 ABD Hizmet PMI Kas. Öncü (Önck: 55.3)
ABD Borsaları Erken Kapanacak.

Endeks ile Günlük* Önerilerimizin Performans Karşılaştırması (Son 1 Yıl)



Hilmi Yavaş

Ekonomist

hilmi.yavas@yf.com.tr

+90 (212) 334 98 37

Uzun Vadeli Model Portföy Önerimiz

Yatırım Danışmanlığı

GÜNCELLENMİŞ MODEL PORTFÖY* - Araştırma

Göksel Tekiner

Kamer Külek

Kurumsal Finansman

Pervin Bakankuş

Hizmet Noktalarımız

Genel Müdürlük

Antalya

Bakırköy

Caddebostan

Samsun

Hisse	Kapanış	Önc. Gün K.	Değ. (%)	Hedef	Getiri Potans. (%)
AKSEN	3.47	3.44	↑ 0.87%	4.60	32.6%
GARAN	9.85	9.66	↑ 2.0%	13.20	34.0%
KRDMD	2.19	2.17	↑ 0.92%	3.00	37.0%
TOASO	32.82	32.88	↓ -0.18%	37.00	12.7%
TCELL	14.25	14.40	↓ -1.04%	15.00	5.3%
YKBNK	4.16	4.12	↑ 0.97%	5.90	41.8%
ZOREN	1.35	1.35	⇒ 0.00%	2.10	55.6%

* Model portföyümüzde yer alan şirketler, uzun vadeli temel analiz performansları

dikkate alınarak seçilmiştir. Yatırım kararları bu perspektife göre değerlendirilmelidir.

+90 (212) 243 12 14

+90 (212) 243 12 14

+90 (212) 243 12 14

+90 (212) 243 12 14

+90 (212) 243 12 14

+90 (212) 243 12 14

+90 (212) 243 12 14

+90 (212) 243 12 14

+90 (212) 243 12 14

+90 (212) 243 12 14

+90 (212) 243 12 14

+90 (212) 243 12 14

+90 (212) 243 12 14

+90 (212) 243 12 14

+90 (212) 243 12 14

+90 (212) 243 12 14

+90 (212) 243 12 14

+90 (212) 243 12 14

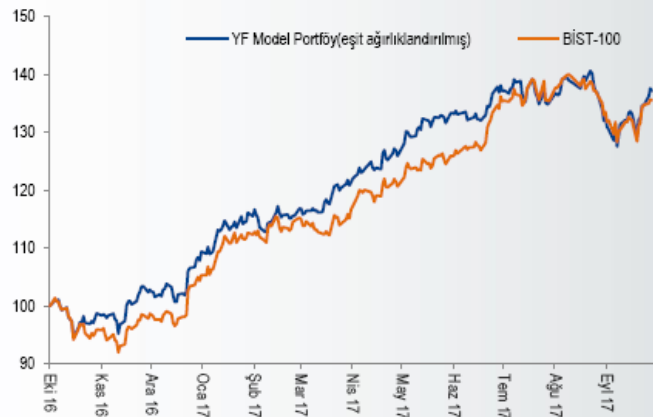
+90 (212) 243 12 14

+90 (212) 243 12 14

+90 (212) 243 12 14

+90 (212) 243 12 14

+90 (212) 243 12 14



12) 334 98 44

12) 334 98 47

12) 334 98 61

12) 334 98 00

12) 417 30 46

+90 (224) 224 47 47

+90 (232) 441 80 72

+90 (212) 263 00 24