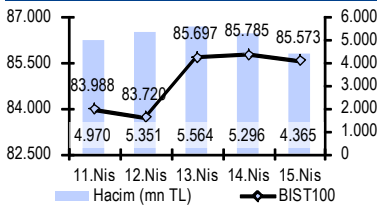


## Günlük Bülten

## Endeks ve Hacim (mn TL)



## Haftalık Ajanda

## 18 Nisan 2016 Pazartesi

| ÜLKE | AÇIKLANACAK VERİ  | BEKLENTİ | ÖNCEKİ |
|------|---|----------|--------|
| ABD  | Fed/Dudley konuşacak  |          |        |
| ABD  | Wahit Konut Fiyat Endeksi Nis.  | 59       | 59     |
| ABD  | Fed/Kashari konuşacak   |          |        |
| ABD  | Pepsi, Hasbro, Morgan Stanley ve Netflix 12'15 finansalları açıklayacak |          |        |

## 19 Nisan 2016 Salı

| ÜLKE    | AÇIKLANACAK VERİ   | BEKLENTİ  | ÖNCEKİ    |
|---------|--|-----------|-----------|
| ABD     | Fed/Rosenberg konuşacak  |           |           |
| Almanya | İstatistik Bankası (Istat) Fiyat Kararı  | 1,50%     | 1,50%     |
| Almanya | Çağ İstatistikler Değerler Sub.  | 69,3 mrd  | 69,3 mrd  |
| Almanya | ZEW Cari Durum Endeksi Nis.  | 50,3      | 50,7      |
| Almanya | ZEW Ekonomik Beklentiler Nis.  | 8         | 4,3       |
| Türkiye | Acıbadem Kontörün Özetleri - Üçüncü Aylık - Ahmet Davutoğlu görüşecek          |           | 10,8      |
| ABD     | Konut Bağlantıları - Mar   | 1.188 bin | 1.178 bin |
| ABD     | Konut Bağlantıları - Aylık Mar   | -0,9%     | 5,2%      |
| ABD     | İstatistik Bankası Mar   | 200 bin   | 197 bin   |
| ABD     | İstatistik Bankası - Aylık Mar   | 2,2%      | -3,1%     |
| ABD     | Lidovon/Lidovon, Philip Morris, Goldman Sachs, Intel, Yahoo 12'15 finansalları |           |           |

## 20 Nisan 2016 Çarşamba

| ÜLKE      | AÇIKLANACAK VERİ  | BEKLENTİ     | ÖNCEKİ     |
|-----------|---|--------------|------------|
| Japonya   | Dış Ticaret Dengesi Mar   | 4819,1 mrd   | 4242,8 mrd |
| Japonya   | İthalat - Yıllık Mar  | -1,1         | -4         |
| Japonya   | İthalat - Yıllık Mar  | -10,5        | -14,2      |
| İngiltere | Haftalık Kazançlar - 3 Aylık Sub.                               | 2,3%         | 2,1%       |
| İngiltere | Haftalık Kazançlar (Primer Marj) - 3 Aylık Sub.                 | 2,1%         | 2,2%       |
| Türkiye   | TCMB FPK Fazı - Yıllık Mar                                      | 7,85%        | 7,85%      |
| Türkiye   | TCMB FPK Fazı - Aylık Mar                                       | 10,00%       | 10,50%     |
| Türkiye   | TCMB FPK Fazı - Aylık Ortalama                                  | 7,25%        | 7,25%      |
| ABD       | 12 El Konut Satışları Mar                                       | 5,29 mrd     | 5,08 mrd   |
| ABD       | 12 El Konut Satışları - Aylık Mar                               | -7,1%        | -7,1%      |
| Türkiye   | Haftalık Toplam Borç - Aylık Mar                                | 884,8 mrd TL |            |
| Türkiye   | TTKOM ve 12'15 finansalları açıklıyor                           |              |            |
| ABD       | MetLife, Citic, American Express ve Polycorn 12'15 finansalları |              |            |

## 21 Nisan 2016 Perşembe

| ÜLKE         | AÇIKLANACAK VERİ   | BEKLENTİ  | ÖNCEKİ  |
|--------------|--|-----------|---------|
| Türkiye      | Tarihsel Güven Endeksi Nis.  | 97        | 97      |
| Türkiye      | İstatistik Bankası - Üçüncü Aylık Mar                                    | 802 mrd   |         |
| İngiltere    | Perişende Satışları (Cari ve Yıllık Marj) - Aylık Mar                    | -0,2%     | -0,2%   |
| İngiltere    | Perişende Satışları (Cari ve Yıllık Marj) - Yıllık Mar                   | 3,7%      | 4,1%    |
| İngiltere    | Perişende Satışları - Yıllık Mar   | -0,1%     | -0,4%   |
| İngiltere    | Perişende Satışları - Aylık Mar  | 4,4%      | 3,8%    |
| Euro Bölgesi | Markets Bankası (ECB) Fiyat Kararı                                       | 0,00%     | 0,00%   |
| Euro Bölgesi | ECB Mevzuatı Fiyat   | -0,40%    | -0,40%  |
| Euro Bölgesi | ECB Mevzuatı Fiyatları Fiyat   | 0,25%     | 0,25%   |
| ABD          | Chicago Fed İstatistikleri Endeksi Mar                                   | -0,29     | -0,29   |
| ABD          | Haftalık İstatistik Mübadelesi - 18 Nis.                                 | 285 bin   | 253 bin |
| ABD          | Değer Eksenli İstatistik Mübadelesi - 18 Nis.                            | 2.171 bin |         |
| ABD          | Phishing Fiyat İstatistikleri Nis.                                       | 8         | 12,4    |
| ABD          | Konut Fiyat Endeksi - Aylık Sub.   | 0,2%      | 0,5%    |
| Euro Bölgesi | Tarihsel Güven Endeksi   | -0,4      | -0,7    |
| ABD          | Önce Göstergeler Endeksi Mar   | 0,4%      | 0,1%    |
| ABD          | Verizon, General Motors, Microsoft, Starbucks ve Visa 12'15 finansalları |           |         |
| ABD          | Banka Sektörü açıklıyor  |           |         |

## 22 Nisan 2016 Cuma

| ÜLKE         | AÇIKLANACAK VERİ   | BEKLENTİ | ÖNCEKİ |
|--------------|--|----------|--------|
| Japonya      | İthalat PMI Nis. - Ocak  | 45,5     | 46,1   |
| Türkiye      | Konut Satışları - Yıllık Mar   | 7%       | 7%     |
| Almanya      | İthalat PMI Nis. - Ocak  | 51       | 50,7   |
| Almanya      | İthalat PMI Nis. - Ocak  | 55,1     | 55,1   |
| Almanya      | İthalat PMI Nis. - Ocak  | 54,2     | 54     |
| Euro Bölgesi | İthalat PMI Nis. - Ocak  | 51,8     | 51,8   |
| Euro Bölgesi | İthalat PMI Nis. - Ocak  | 53,3     | 53,1   |
| Euro Bölgesi | İthalat PMI Nis. - Ocak  | 53,3     | 53,1   |
| Euro Bölgesi | İthalat PMI Nis. - Ocak  | 51,8     | 51,8   |
| Türkiye      | AKBİM 12'15 finansalları açıklayacak   |          |        |
| ABD          | General Electric, Microsoft, Caterpillar, American Airlines 12'15 finansalları |          |        |

## En Çok Yükselen Hisseler

| Hisse | Kapanış | Değ. (%) | Hacim (TL) |
|-------|---------|----------|------------|
| ALGYO | 36,96   | 20,0%    | 52.199.501 |
| ALCAR | 48,56   | 11,9%    | 38.865.542 |
| YKGYO | 1,51    | 8,6%     | 9.577.875  |
| ALARK | 3,97    | 5,6%     | 66.810.117 |
| USAS  | 0,43    | 4,9%     | 1.674.126  |

## En Çok Düşen Hisseler

| Hisse | Kapanış | Değ. (%) | Hacim (TL)  |
|-------|---------|----------|-------------|
| TSPOR | 2,32    | -4,9%    | 78.677.291  |
| TUPRS | 73,90   | -3,8%    | 196.495.307 |
| DGATE | 22,28   | -3,5%    | 2.757.976   |
| EREGL | 4,76    | -3,4%    | 116.020.829 |
| NTTUR | 1,69    | -3,4%    | 9.660.728   |

## Piyasa Beklentisi

Geçtiğimiz haftaya güçlü alımlar ile başlayan ve hafta boyunca yükseliş trendini koruyan BİST-100 endeksinde Perşembe günü 86.254 seviyesi test edildi. Cuma günü ise kararsız bir seyir izleyen endeks haftayı %3.72 oranında değer kazanımı ile 85.573'den tamamladı. BIST-100'ün Cuma günü günlük değişimi ise %0,25 düşüş yönündeydi.

Yurtiçinde işsizlik, bütçe ve TCMB beklenti anketinin izlendiği Cuma günü gözler ABD tarafındaki Sanayi üretimine çevrilmiş durumdaydı. İşsizlik %11,1 ile beklentiler dahilinde gelirken, bütçe Mart ayında 6,6 mlr TL açık verdi. ABD sanayi üretimi verisi ise %0,6 ile beklentilerden fazla daralırken bir önceki ayın verisi de aşağı yönlü revize edildi. Kapasite kullanımı da benzer şekilde %74,8 ile beklentilerin altında kaldı. Verilerden destek bulan piyasalardaki satış baskısının bir miktar hafiflediğini gördük.

Haftasonu ise yoğun bir gündem söz konusuydu. Özellikle Pazar günü petrol üreticisi ülkelerin Doha'da gerçekleştirdiği zirve, üretimin dondurulması için gerçekleştirilen görüşmelerde Suudi Arabistan ile İran arasındaki anlaşmazlıktan dolayı bir anlaşmaya varılmadan tamamlandı. Toplantı sonrasında petrol fiyatlarında sert satış baskısı görüldü. Öte yandan Dünya Bankası ve IMF arasında gerçekleşen yıllık toplantılar kapsamında düzenlenen 33. Uluslararası Para ve Finans Komitesi (IMFC) Toplantısı'nın sonuç bildirisi küresel ekonomiye yönelik aşağı yönlü risklerin arttığına işaret ederek, büyüme dostu politikalara hız verilmesi çağrısında bulundu.

Yeni haftanın ilk işlem gününde veri akışı yok denecek kadar az. Fed'den William Dudley'in konuşması gün özelinde öne çıkan gündem maddesi. Hafta boyunca önemli ABD bilançolarının açıklanmasına ek olarak Türkiye'de de bilanço dönemi 20 Nisan'da Türk Telekom ile başlıyor.

Merkez Bankalarının yoğun olarak takip edileceği haftada, Murat Çetinkaya'nın ilk defa başkanlık edeceği TCMB toplantısından alınacak kararlar oldukça önem arz ediyor. Çarşamba günü toplantıda piyasa beklentisi üst bandın 50 bp. daha ineceği noktasında oluşuyor. Perşembe günü ise ECB toplantısı ve 15:30'da Draghi'nin basın toplantısı yakından izlenecek. ECB'den para politikasında herhangi bir değişikliğe gitmesi beklenmiyor.

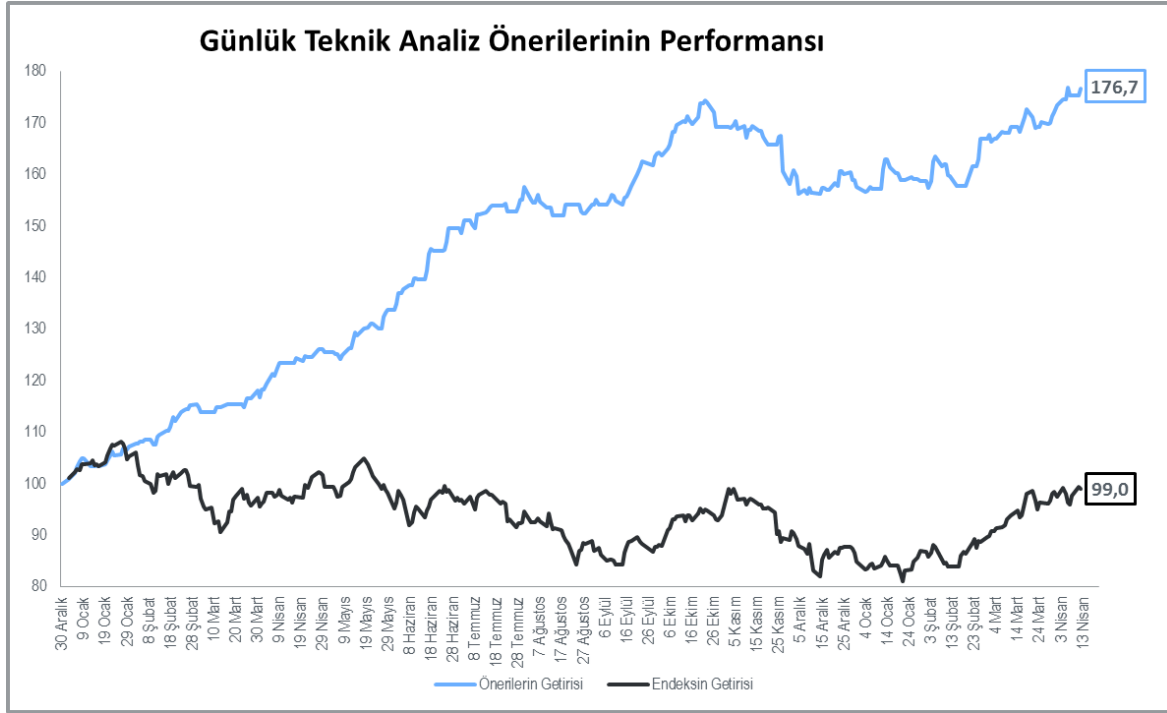
İlk fiyatlamalar, petrol fiyatlarında oluşan baskının tüm küresel piyasalara yayıldığına işaret etmektedir. ABD ham petrolü %6,5-7 civarında değer kaybederken, Brent petrol ise %3'e yakın bir düşüşle \$41 seviyelerine kadar çekilmiş durumdadır. Asya borsaları Japonya'da %3 civarı düşüşleri öncülüğünde aşağı yönlü hareket ediyor. ABD vadeliileri de benzer şekilde satıcılar işlem görüyor. Avrupa borsalarının da açılıştaki bu satışlara ayak uydurması bekleniyor. Devlet Başkanı Rousseff'in soruşturmasının önü açılınca Real USD karşısında sert değer kazandı, Brezilya ETF'leri ise Japonya seansında rallisine başladı. USD/TL tarafında ise Cuma günü kapanışımıza yakın seviyelerde bir hareket söz konusu. Petroldeki satış baskısı bu nedenle BIST-100'ü daha sınırlı etkileyebilir.

Yurtdışı kaynaklı satış baskısının açılıştaki etkili olacağını beklediğimiz BIST-100 için 84.800 seviyesini gün içi ilk destek olarak izleyeceğiz. 84.800'ün kırılması durumunda 84.200 alt destek konumunda olacaktır. Son dönemde etkili olan ralli ile beraber yükseliş trendi korunsa da, kısa ve orta vadeli göstergelerde negatif uyumsuzluk dikkat çekmekte. 86.000-86.300 bandı gün içi dirençler olarak karşımıza çıkıyor.

## Bugün Açıklanacak Önemli Veriler

15:30 ABD Fed/Dudley konuşacak.  
17:00 ABD NAHB Konut Fiyat Endeksi Nis. (Bekl: 59)

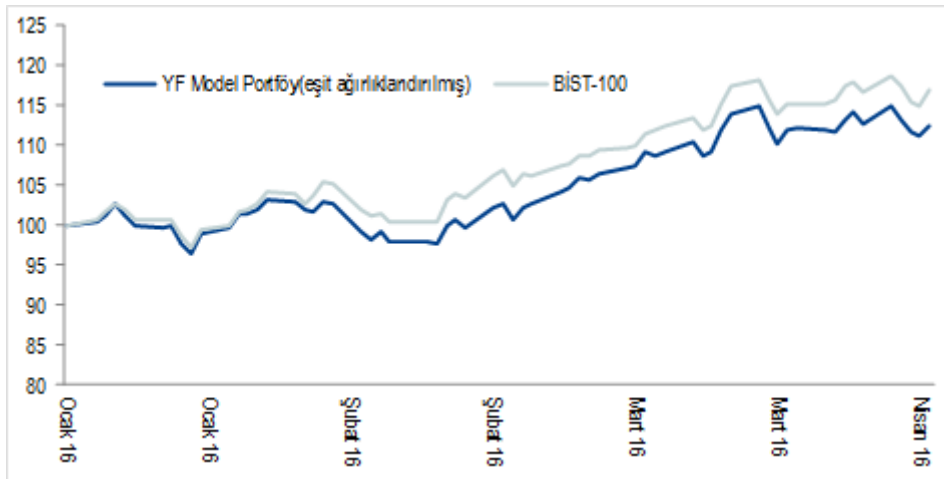
19:30 ABD Fed/Kashari konuşacak.  
ABD Pepsi, Hasbro, Morgan Stanley ve Netflix 12'15 finansalları



### Uzun Vadeli Portföy Önerimiz

| GÜNCELLENMİŞ MODEL PORTFÖY* - Araştırma |         |             |          |       |                    |
|---|---------|-------------|----------|-------|--------------------|
| Hisse                                   | Kapanış | Önc. Gün K. | Değ. (%) | Hedef | Getiri Potans. (%) |
| AKBNK                                   | 8,49    | 8,46        | ↑ 0,35%  | 9,00  | 6,0%               |
| GARAN                                   | 8,51    | 8,34        | ↑ 2,04%  | 8,79  | 3,3%               |
| MGROS                                   | 19,30   | 19,50       | ↓ -1,03% | 21,00 | 8,8%               |
| TCELL                                   | 11,76   | 11,75       | ↑ 0,09%  | 13,00 | 10,5%              |
| THYAO                                   | 7,57    | 7,71        | ↓ -1,82% | 9,00  | 18,9%              |
| TKNSA                                   | 6,44    | 6,35        | ↑ 1,42%  | 8,00  | 24,2%              |
| TOASO                                   | 23,04   | 23,12       | ↓ -0,35% | 24,00 | 4,2%               |
| TUPRS                                   | 73,90   | 76,85       | ↓ -3,84% | 86,60 | 17,2%              |

\* Model portföyümüzde yer alan şirketler, uzun vadeli temel analiz performansları dikkate alınarak seçilmiştir. Yatırım kararları bu perspektife göre değerlendirilmelidir.



Nispetiye Caddesi Akmerkez E-3 Blok Kat:4

Etiler / İstanbul

Tel: +90 (212) 317 69 00

Faks: +90 (212) 317 69 32

**UYARI NOTU:**

Bu e-posta mesajı ve ekleri gönderildiği kişi ya da kuruma özeldir ve gizlidir. Hiçbir şekilde üçüncü kişilere açıklanamaz ya da yayınlanamaz. Yetkili alıcılardan biri değilseniz, bu mesajın herhangi bir şekilde ifşa edilmesi, kullanılması, kopyalanması, yayılması veya mesajda yer alan hususlarla ilgili olarak herhangi bir işlem yapılmasının kesinlikle yasak olduğunu bildiririz. Eğer mesajın alıcısı veya alıcısına iletmekten sorumlu kişi değilseniz lütfen mesajı sisteminizden siliniz ve göndereni uyarınız. Gönderen ve Yatırım Finansman Menkul Değerler A.Ş., bu mesajın içerdiği bilgilerin doğruluğu, güncelliği ve eksiksiz olduğu konusunda bir garanti vermemektedir, içerik Yatırım Finansman Menkul Değerler A.Ş. tarafından her zaman değiştirilebilir. Bu e-posta yer alan bilgiler "Yatırım Finansman Menkul Değerler A.Ş." tarafından genel bilgilendirme amacı ile her türlü veri, yorum ve değerlendirmeler hazırlandığı tarih itibarıyla mevcut piyasa koşulları ve güvenilirliğine inanılan kaynaklara dayanılarak hazırlanmıştır. Bu kaynakların kullanılması nedeni ile ortaya çıkabilecek hatalardan Yatırım Finansman Menkul Değerler A.Ş. sorumlu değildir. Burada yer alan yatırım bilgi, yorum ve tavsiyeleri yatırım danışmanlığı kapsamında değildir. Yatırım danışmanlığı hizmeti, kişilerin risk ve getiri tercihleri dikkate alınarak kişiye özel sunulmaktadır. Burada yer alan ve hiçbir şekilde yönlendirici nitelikte olmayan içerik, yorum ve tavsiyeler ise genel nitelikte olup, yorum ve tavsiyede bulunanların kişisel görüşlerine dayanmaktadır. Bu tavsiyeler mali durumunuz ile risk ve getiri tercihlerinize uygun olmayabilir. Bu nedenle, sadece burada yer alan bilgilere dayanarak yatırım kararı verilmesi beklentilerinize uygun sonuçlar doğurmayabilir. Bu e-posta içeriğinde yer alan çeşitli bilgi ve görüşlere dayanarak yapılacak ileriye dönük yatırımlar ve ticari işlemlerin sonuçlarından ya da ortaya çıkabilecek zararlardan Yatırım Finansman Menkul Değerler A.Ş. sorumlu tutulamaz. Mesajın içeriğinden, iletilmesinden, alınmasından, saklanmasından, gizliliğinin korunamamasından, virüs içermesinden ve sisteminizde yaratabileceği zararlardan Yatırım Finansman Menkul Değerler A.Ş. sorumlu tutulamaz. Yatırım Finansman bu mesajın içeriği ve ekleri ile ilgili olarak hukuki açıdan herhangi bir sorumluluk kabul etmemektedir. Teşekkür ederiz.

|                |             |                          |                     |
|----------------|-------------|--------------------------|---------------------|
| Levent Durusoy | Koordinatör | levent.durusoy@yf.com.tr | +90 (212) 334 98 33 |
| Hakan Tezcan   | Koordinatör | hakan.tezcan@yf.com.tr   | +90 (212) 317 68 16 |

**Araştırma Bölümü**

|                    |              |                          |                     |
|--------------------|--------------|--------------------------|---------------------|
| Zümrüt Can Ambarcı | Müdür        | zumrut.ambarci@yf.com.tr | +90 (212) 334 98 35 |
| Can Uz             | Başekonomist | can.uz@yf.com.tr         | +90 (212) 334 98 37 |

**Yatırım Danışmanlığı Bölümü**

|                  |               |                          |                     |
|------------------|---------------|--------------------------|---------------------|
| Dr. Nuri Sevgen  | Müdür         | nuri.sevgen@yf.com.tr    | +90 (212) 317 68 62 |
| Göksel Tekiner   | Müdür Yrd.    | goksel.tekiner@yf.com.tr | +90 (212) 334 98 44 |
| Kemal Ozan Sayın | Kıdemli Uzman | ozan.sayin@yf.com.tr     | +90 (212) 334 98 70 |
| Kamer Külek      | Uzman Yrd.    | kamer.kulek@yf.com.tr    | +90 (212) 334 98 47 |

**Kurumsal Finansman Bölümü**

|                 |       |                           |                     |
|-----------------|-------|---------------------------|---------------------|
| Pervin Bakankuş | Müdür | pervin.bakankus@yf.com.tr | +90 (212) 334 98 61 |
|-----------------|-------|---------------------------|---------------------|

**Varlık Yönetimi Bölümü**

|               |       |                         |                     |
|---------------|-------|-------------------------|---------------------|
| İnciser Deniz | Müdür | inciser.deniz@yf.com.tr | +90 (212) 317 68 85 |
|---------------|-------|-------------------------|---------------------|

**Hizmet Noktalarımız**

|                |                     |          |                     |
|----------------|---------------------|----------|---------------------|
| Genel Müdürlük | +90 (212) 317 69 00 | Merkez   | +90 (212) 263 00 24 |
| Antalya        | +90 (242) 243 02 01 | Ankara   | +90 (312) 417 30 46 |
| Bakırköy       | +90 (212) 543 05 04 | Ataşehir | +90 (216) 386 74 00 |
| Fındıklı       | +90 (212) 334 98 00 | Bursa    | +90 (224) 224 47 47 |
| Çiftehavuzlar  | +90 (216) 302 88 00 | İzmir    | +90 (232) 441 80 72 |
| Samsun         | +90 (362) 431 46 71 |          |                     |