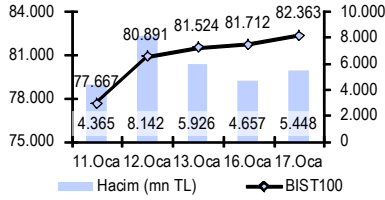


Endeks ve Hacim (mn TL)



Haftalık Ajanda

16 Ocak 2017 Pazartesi	
AÇIKLANACAK VERİ	
Japonya	UFE - Yıllık Ara
Japonya	Konut Fiyatları - Yıllık Ara
İngiltere	Konut Fiyatları - Yıllık Ara
Japonya	Makine Parçaları Siparişleri - Yıllık Ara-Öncü
Türkiye	İstatistik Öncü Eki
Türkiye	Merkezi Yönetim Bülge Dengesi Ara
İtalya	TÜFE (AB Dahil) - Yıllık Ara-Nihai
Euro Bölgesi	Diğ Ticaret Dengesi (Mevs. Ayrılmış) Kas.
Euro Bölgesi	Diğ Ticaret Dengesi (Ayrılmış) Kas.
17 Ocak 2017 Salı	
AÇIKLANACAK VERİ	
Japonya	Sanayi Üretimi - Aylık Kas-Nihai
Japonya	Sanayi Üretimi - Yıllık Kas-Nihai
Japonya	Kapasite Kullanım Oranı - Aylık Kas.
İngiltere	TÜFE - Yıllık Ara
İngiltere	Çekirdek TÜFE - Yıllık Ara
İngiltere	Perakende Fiyatlar - Aylık Ara
İngiltere	Perakende Fiyatlar - Yıllık Ara
İngiltere	UFE (Girdi) - Yıllık Ara
İngiltere	UFE (Aylık) - Yıllık Ara
İngiltere	UFE - Yıllık Ara
İngiltere	UFE - Yıllık Ara
İngiltere	Çekirdek UFE - Yıllık Ara
İngiltere	Çekirdek UFE - Yıllık Ara
Almanya	ZEW Ekonomik Beklentiler Oca.
Almanya	ZEW Cari Durum Endeksi Oca.
Almanya	ZEW Cari Durum Beklentiler Oca.
Euro Bölgesi	ZEW Ekonomik Beklentiler Oca.
ABD	NY Fed Başkanı William Dudley konuşacak
ABD	San Francisco Fed Başkanı John C. Williams konuşacak
18 Ocak 2017 Çarşamba	
AÇIKLANACAK VERİ	
Almanya	TÜFE - Yıllık Ara-Nihai
Almanya	TÜFE - Yıllık Ara-Nihai
Almanya	TÜFE (AB Dahil) - Yıllık Ara-Nihai
Almanya	TÜFE (AB Dahil) - Yıllık Ara-Nihai
ABD	TÜFE - Yıllık Ara
ABD	Çekirdek TÜFE - Aylık Ara
ABD	TÜFE - Yıllık Ara
ABD	Çekirdek TÜFE - Yıllık Ara
ABD	Sanayi Üretimi - Aylık Ara
ABD	İmalat Üretimi - Yıllık Ara
ABD	Kapasite Kullanım Oranı Ara
ABD	NAHB Konut Fiyat Endeksi Oca.
ABD	Minneapolis Fed Başkanı Neel Kashkari konuşacak
19 Ocak 2017 Perşembe	
AÇIKLANACAK VERİ	
Japonya	Makine Parçaları Siparişleri - Yıllık Ara-Nihai
Euro Bölgesi	Cari İşlemler Dengesi Kas
İtalya	Cari İşlemler Dengesi Kas
Türkiye	Yabancıların DİBS Yatırımı (Haftalık-Net)
Türkiye	Yabancıların Hisse Yatırımı (Haftalık-Net)
Euro Bölgesi	Merkez Bankası (ECB) Faiz Kararı
Euro Bölgesi	ECB Marginal Forlamsa Faizi
Euro Bölgesi	ECB Mevduat Faizi
Euro Bölgesi	ECB Varlık Alım Hedefi Oca.
ABD	Konut Bağlanılan Ara.
ABD	Konut Bağlanılan Ara - Aylık Ara
ABD	İnşaat İstihdamı Ara
ABD	San Francisco Fed Başkanı John C. Williams konuşacak
20 Ocak 2017 Cuma	
AÇIKLANACAK VERİ	
Çin	GSYH Büyüme - Yıllıklandırılmış 4Q15
Çin	GSYH Büyüme - Çeyreklik 4Q15
Çin	Sanayi Üretimi - Yıllık Ara
Çin	Sanayi Üretimi (Yıllıklandırılmış) - Yıllık Ara
Almanya	UFE - Yıllık Ara
Almanya	UFE - Yıllık Ara
Türkiye	Kurulan ve Kapanan Şirketler
İngiltere	Perakende Satışlar (Oto. ve Yakıt Harcı) - Aylık Ara
İngiltere	Perakende Satışlar (Oto. ve Yakıt Harcı) - Yıllık Ara
İngiltere	Perakende Satışlar - Aylık Ara
İngiltere	Perakende Satışlar - Yıllık Ara
Türkiye	Merkezi Yönetim İlgili Borç verileri
ABD	Philadelphia Fed Başkanı Patrick Harker konuşacak
ABD	San Francisco Fed Başkanı John C. Williams konuşacak

Piyasa Beklentisi

Açılışla beraber alıcılı seyir izleyen ve söz konusu hareketini gün sonuna kadar sürdüren BIST-100 endeksi, günlük grafiklerdeki "flama" formasyonunu devam ettirdi. Hacmin 5.44 mlr TL ile güçlü kalmaya devam ettiği endekste 82.362 seviyesinden kapanış gerçekleşirken günlük değişim %0,8 oldu. Böylece endeks 9. gün üstüste düşmemiş oldu. Endeks böylece 15 Temmuz'dan bu yana en yüksek kapanışını gerçekleştirmiş oldu.

TCMB dün de TL'yi desteklemek amaçlı aldığı aksiyonlarına devam etti. Merkez Bankası Türk lirası ve döviz likiditesi yönetimindeki esnekliğin ve araç çeşitliliğinin artırılması amacıyla Türk lirası depoları karşılığı döviz depoları piyasasının açılmasına karar verdi. Ayrıca basında yer alan haber aktarılarına göre TCMB'nin döviz swapı yoluyla TL'yi destekleyeceği bir çalışma içerisinde olduğu belirtildi. Haber akışlarıyla beraber USD/TL kurunda 3,79'dan 3,76 seviyelerine doğru sert bir geri çekilme gördük.

Küresel piyasaların ise gözü kulağı İngiltere Başbakanı Theresa May'in "Brexit Süreci"ne ilişkin yapacağı konuşmadaydı. May; Brexit'in İngiltere'nin kendi içine dönerek dünyadan çekilmesi anlamına gelen bir karar olmadığını ifade etti. May, "AB ile gümrük birliği için yeni bir anlaşma istiyoruz" ifadelerini kullanırken; 12 maddelik amaçlarını sıraladı. May, öncelikle "Birleşik Krallık ile AB arasında yeni, olumlu ve yapıcı bir ortaklık oluşturmayı" hedeflediklerini kaydetti. May, AB ortak pazar üyeliği önermediğini belirtti ve "Nihai Brexit kararını parlamentoda oylayacağız" dedi. May'in bu açıklamaları nispeten ılımlı algılanınca Sterlin'in değer kazandığını gördük.

New York Fed Başkanı ve FOMC Başkanvekili William Dudley ise yaptığı konuşmada "Fed'in yakın zamanda ekonomik büyümeyi sonlandıracak adımlar atması olası değil çünkü enflasyon artık bir sorun değil" yorumunu yaptı. İstihdamdaki baskının arttığını ancak bunun yavaş ilerlediğini ifade eden Dudley'in konuşması nispeten "güvercin" sayılabilecek bir tonda gerçekleşti.

Bugün ise ABD'de enflasyon ve sanayi üretimi gibi önemli iki veri açıklanacak. Fed'in üç aylık masasının iki ayağını oluşturan "tüketim-büyüme" ikilisindeki gelişmeler hiç şüphesiz bugünün fiyatlamalarını etkileyecek nitelikte olacaktır. Enflasyon ve büyüme cephesinde görülebilecek olası "iyileşme" süreci, 9 günlük ralliye son verebilir. Ancak Fed başkanlarından şimdilik gelen ılımlı açıklamalar; yeni yıla ilişkin ilk veriler alınana kadar; veri etkisinin beklendiği kadar sert olmayacağına işaret ediyor. Şüphesiz Fed tarafından ABD ekonomi yönetimi ve Trump'ın alacağı aksiyonların makroekonomik etkisi beklenecektir.

Dolar endeksinde 100 seviyesi üzerinde görülen yükseliş eğilimi ve 1,07'nin altına doğru bir gevşeme görülen Euro/Dolar paritesi söz konusudur. TL tarafında ise değer kaybı daha sınırlı kalmaktadır. Küresel para birimlerinde ise karışık bir seyir söz konusu. Ancak emtialar tarafında bir düşüş eğilimi görülüyor. Özellikle ons Altın fiyatlarındaki 7 günlük yükseliş sürecinin sonlanması "güvenli liman fiyatlamaları bozuluyor mu?" beklentisini doğurabilir. Risk iştahının açık olduğunu gördüğümüz bu günde Asya ve ABD vadeli alıcılı seyrederken, benzer yansımanın Avrupa borsaları açılışında da gerçekleşmesi bekleniyor. Türkiye 5 yıllık CDS'leri de 284 seviyesinde sabit kalarak, önemli bir kısa vadeli risk fiyatlaması olmadığını gösteriyor.

Güne alıcılı başlamasını beklediğimiz endekste 82.800 seviyesi önemli direnç konumunda. Temmuz ayı ortasında test edilen bu dirence yaklaşılması sonrasında gün içi kâr satışları görülebilir. Ancak bu direncin üzerinde kapanış yaşanması halinde endekste 84.350 seviyesine kadar ralli gücünü koruyacaktır. Endekste 81.800'ü ise gün içi ilk destek seviyesi olarak takip edilebilir.

VIOP-Endeks 30 Sözleşmesi:

Pozitif eğilimini dün de sürdüren Şubat Vadeli sözleşme %0.52 oranında değer kazanımı ile 101.350 seviyesinden kapandı. Günün alıcılı başlamasını beklediğimiz sözleşmede 102.000 seviyesi gün içi işlemlerde ilk direnç konumunda olacaktır. Yükseliş trendinin devamı açısından bu direnç aşılması, 102.000'in üzerinde yaşanabilecek kapanış sonrasında ise daha önemli direnç konumunda olan 103.300 seviyesi hedef olacaktır. Sözleşmede 100.800-100.500 bandı ise gün içi ilk destek seviyeleri olarak takip edilebilir.

Bugün Açıklanacak Önemli Veriler

10:00 Almanya TÜFE – Aylık Ara.-Nihai (Bekl: %1,7)	17:15 ABD Sanayi Üretimi – Aylık Ara. (Bekl: %0,7)
10:00 Almanya TÜFE – Yıllık Ara.-Nihai (Bekl: %0,7)	17:15 ABD İmalat Üretimi – Yıllık Ara. (Bekl: %0,5)
16:30 ABD TÜFE – Aylık Ara.-Nihai (Bekl: %0,3)	17:15 ABD Kapasite Kullanım Oranı Ara.(B: %75,5)
16:30 ABD TÜFE –Yıllık Ara.-Nihai (Bekl: %2,1)	18:00 ABD NAHB Konut Fiyat End. Oca. (B: 69)
16:30 ABD Çekirdek TÜFE –Yıllık Ara.-Nihai (B: %2,1)	ABD Fed/Kashkari konuşacak. (Oy Hakkı VAR)

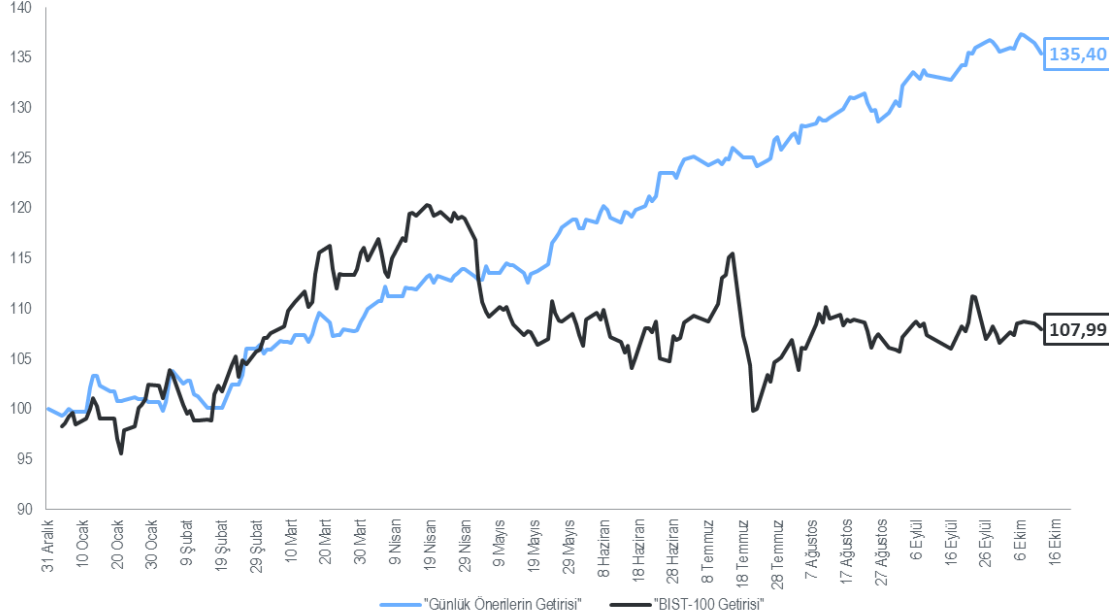
En Çok Yükselen Hisseler

Hisse	Kapanış	Değ. (%)	Hacim (TL)
YGYO	0,82	10,8%	14.342.715
FINBN	5,92	9,0%	4.908.846
ALCAR	52,80	8,9%	27.924.812
ODAS	8,92	7,5%	32.400.873
DOHOL	0,86	6,2%	75.950.623

En Çok Düşen Hisseler

Hisse	Kapanış	Değ. (%)	Hacim (TL)
IEYHO	0,28	-6,7%	1.114.616
TMSN	8,18	-4,0%	141.780.388
MARTI	0,35	-2,8%	320.821
GUBRF	5,11	-2,5%	23.610.542
EUYO	0,82	-2,4%	2.067.038

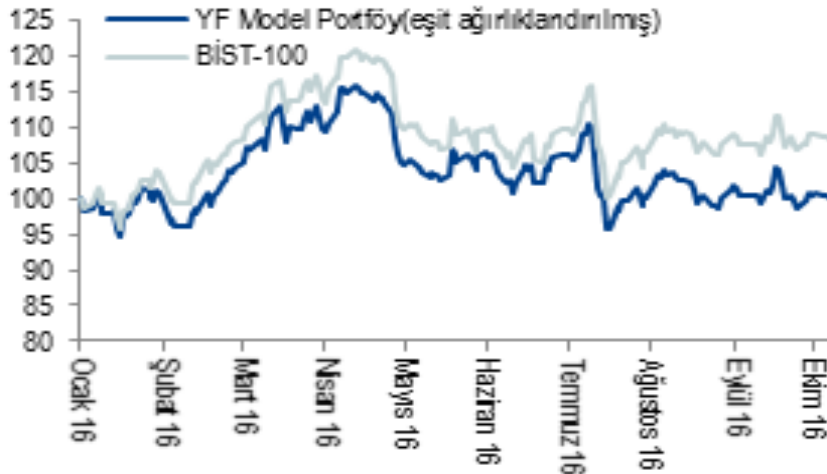
Günlük Teknik Analiz Önerilerinin Performansı (2016 Yılı)



Uzun Vadeli Portföy Önerimiz

GÜNCELLENMİŞ MODEL PORTFÖY* - Araştırma					
Hisse	Kapanış	Önc. Gün K.	Değ. (%)	Hedef	Getiri Potans.(%)
BIMAS	52,05	52,65	↓ -1,14%	60,00	15,3%
CIMSA	16,90	16,77	↑ 0,78%	19,70	16,6%
GARAN	7,91	7,79	↑ 1,54%	9,00	13,8%
TOASO	25,14	25,04	↑ 0,40%	30,00	19,3%
TTRAK	77,80	75,85	↑ 2,57%	86,50	11,2%
YKBNK	3,53	3,43	↑ 2,92%	4,10	16,1%

* Model portföyümüzde yer alan şirketler, uzun vadeli temel analiz performansları dikkate alınarak seçilmiştir. Yatırım kararları bu perspektife göre değerlendirilmelidir.



Meclis-i Mebusan Cad. 81 Fındıklı 34427 Beyoğlu İstanbulEtiler / İstanbul
Tel: +90 (212) 317 69 00 Faks: +90 (212) 282 15 50 - 51

UYARI NOTU:

Bu e-posta mesajı ve ekleri gönderildiği kişi ya da kuruma özeldir ve gizlidir. Hiçbir şekilde üçüncü kişilere açıklanamaz ya da yayınlanamaz. Yetkili alıcılardan biri değilseniz, bu mesajın herhangi bir şekilde ifşa edilmesi, kullanılması, kopyalanması, yayılması veya mesajda yer alan hususlarla ilgili olarak herhangi bir işlem yapılmasının kesinlikle yasak olduğunu bildiririz. Eğer mesajın alıcısı veya alıcısına iletmekten sorumlu kişi değilseniz lütfen mesajı sisteminizden siliniz ve göndereni uyarınız. Gönderen ve Yatırım Finansman Menkul Değerler A.Ş., bu mesajın içerdiği bilgilerin doğruluğu, güncelliği ve eksiksiz olduğu konusunda bir garanti vermemektedir, içerik Yatırım Finansman Menkul Değerler A.Ş. tarafından her zaman değiştirilebilir. Bu e-posta yer alan bilgiler "Yatırım Finansman Menkul Değerler A.Ş." tarafından genel bilgilendirme amacı ile her türlü veri, yorum ve değerlendirmeler hazırlandığı tarih itibarıyla mevcut piyasa koşulları ve güvenilirliğine inanılan kaynaklara dayanılarak hazırlanmıştır. Bu kaynakların kullanılması nedeni ile ortaya çıkabilecek hatalardan Yatırım Finansman Menkul Değerler A.Ş. sorumlu değildir. Burada yer alan yatırım bilgi, yorum ve tavsiyeleri yatırım danışmanlığı kapsamında değildir. Yatırım danışmanlığı hizmeti, kişilerin risk ve getiri tercihleri dikkate alınarak kişiye özel sunulmaktadır. Burada yer alan ve hiçbir şekilde yönlendirici nitelikte olmayan içerik, yorum ve tavsiyeler ise genel nitelikte olup, yorum ve tavsiyede bulunanların kişisel görüşlerine dayanmaktadır. Bu tavsiyeler mali durumunuz ile risk ve getiri tercihlerinize uygun olmayabilir. Bu nedenle, sadece burada yer alan bilgilere dayanılarak yatırım kararı verilmesi beklentilerinize uygun sonuçlar doğurmayabilir. Bu e-posta içeriğinde yer alan çeşitli bilgi ve görüşlere dayanılarak yapılacak ileriye dönük yatırımlar ve ticari işlemlerin sonuçlarından ya da ortaya çıkabilecek zararlardan Yatırım Finansman Menkul Değerler A.Ş. sorumlu tutulamaz. Mesajın içeriğinden, iletilmesinden, alınmasından, saklanmasından, gizliliğinin korunamamasından, virüs içermesinden ve sisteminizde yaratabileceği zararlardan Yatırım Finansman Menkul Değerler A.Ş. sorumlu tutulamaz. Yatırım Finansman bu mesajın içeriği ve ekleri ile ilgili olarak hukuki açıdan herhangi bir sorumluluk kabul etmemektedir. Teşekkür ederiz.

Levent Durusoy	Koordinatör	levent.durusoy@yf.com.tr	+90 (212) 334 98 33
Hakan Tezcan	Koordinatör	hakan.tezcan@yf.com.tr	+90 (212) 317 68 16

Araştırma Bölümü

Mehmet Akif Daşiran	Vekil Müdür	akif.dasiran@yf.com.tr	+90 (212) 334 98 39
Can Uz	Başekonomist	can.uz@yf.com.tr	+90 (212) 334 98 37

Yatırım Danışmanlığı Birimi

Göksel Tekiner	MüdürYrd.	goksel.tekiner@yf.com.tr	+90 (212) 334 98 44
Kemal Ozan Sayın	Kıdemli Uzman	ozan.sayin@yf.com.tr	+90 (212) 334 98 70
Kamer Külek	Uzman Yrd.	kamer.kulek@yf.com.tr	+90 (212) 334 98 47

Kurumsal Finansman Bölümü

Pervin Bakankuş	Müdür	pervin.bakankus@yf.com.tr	+90 (212) 334 98 61
-----------------	-------	---------------------------	---------------------

Hizmet Noktalarımız

Genel Müdürlük	+90 (212) 317 69 00	Merkez	+90 (212) 263 00 24
Antalya	+90 (242) 243 02 01	Ankara	+90 (312) 417 30 46
Fındıklı	+90 (212) 334 98 00	Bursa	+90 (224) 224 47 47
Çiftehavuzlar	+90 (216) 302 88 00	İzmir	+90 (232) 441 80 72
Samsun	+90 (362) 431 46 71	Bakırköy	+90 (212) 543 05 04