



## Günlük Bülten

### Ajanda

#### 11 Temmuz Pazartesi

TR Cari denge, Mayıs

#### 12 Temmuz Salı

Almanya TÜFE, Haziran  
İngiltere TÜFE, Haziran  
ABD dış ticaret dengesi, Mayıs

#### 13 Temmuz Çarşamba

Euro bölgesi sanayi üretimi, Mayıs

#### 14 Temmuz Perşembe

Euro bölgesi enflasyon, Haziran  
ABD işsizlik maaş başvuruları  
ABD ÜFE, Haziran  
ABD perakende satışlar, Haziran

#### 15 Temmuz Cuma

TR Futbol Federasyonu kararı  
TR İşsizlik oranı, Mar.-Nis.-May.  
TR Bütçe dengesi, Haziran  
AB Bankalar stres testi sonucu  
ABD TÜFE, Haziran  
ABD NY Fed imalat endeksi, Temmuz  
ABD sanayi üretimi, Haziran  
ABD kapasite kullanımı, Haziran  
ABD Mich. Tük.Göv.End., Temmuz

#### 18 Temmuz Pazartesi

TR Tüketici G. End., Haziran

### Piyasa Beklentisi

**İMKB-100 endeksi** dün, Moody's tarafından ABD'nin kredi notuna ilişkin yapılan uyarıların ardından zayıf açılan yurt dışı piyasalara paralel olarak güne zayıf başladı. Öğleden sonra beklentilerin üzerinde gelen JP Morgan bilançosunun ve olumlu gelen ekonomik verilerin etkisiyle ABD borsaları artıya geçse de Avrupa borç sorununa ilişkin baskıların devam etmesi, Avrupa borsalarının zayıf kalmasına ve endeksin eksiye kapanmasına neden oldu.

**Bernanke'nin** bir önceki gün, ekonomide zayıflamanın sürmesi ve enflasyonun daha düşük seyretmesi durumunda FED'in para politikasını daha fazla gevşetmek konusunda hazır olduğunu söylemesinin ardından, dün akşam saatlerinde henüz bunun zamanının gelmediğini belirtmesi, piyasalarda kafaların karışmasına neden oldu. Ardından Obama'nın Cumhuriyetçi Kongre üyeleriyle dün yaptığı bütçe görüşmelerinin çok sert tartışmalarla sonuçsuz kalmasıyla birlikte ABD borsalarını günü değer kayıplarıyla tamamladı.

**Bugün** yurt içi piyasalar kapandıktan sonra Avrupa'da 91 banka için hazırlanan stres testinin sonuçlarının açıklanması bekleniyor. Daha önce 7 bankanın başarısız olduğu söz konusu testte, bu kez 15 bankanın başarısız olduğu tahmin ediliyor. **Asya borsaları** dünkü Bernanke'nin açıklamalarının ardından bugün karışık, ancak pozitif eğilimli bir seyir izliyor. **ABD vadeli** ise seanstan sonra açıklanan Google'ın bilançosunun beklentilerin üzerinde gelmesinin etkisiyle hafif yukarıda işlem görüyor. **Avrupa borsalarının** ise %0.3-%0.5 arasında eksiye açılması bekleniyor. Döviz sepeti ve dolar kuru dünkü kapanışlarına yakın sırasıyla, 1.9883 ve 1.6461 seviyelerinden işlem görüyor. Dün %8.87 seviyesinden kapanan kapanan gösterge bonoda, tezgâh üstündeki işlemler ise %8.84-%8.89 aralığından geçiyor. **Endeksin bugün 62.500 seviyesindeki "kritik" desteğinin altında açılmasının ardından, günü bu desteğinin üzerinde tamamlama gayreti içinde olacağını tahmin ediyoruz.**

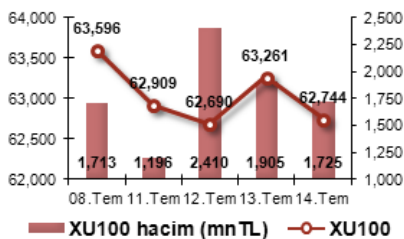
### Piyasalardaki Gelişmeler ve Basından Seçme Haberler

- Öğle yemeği molasında PKK'lı teröristlerin açtığı ateşle 13 asker şehit oldu, yedi asker yaralandı. Erdoğan İstanbul yolundan döndü, terör zirvesi topladı. (Hürriyet)
- Ziraat Bankası Genel Müdürü Can Akın Çağlar istifa etti, BDDK üyeliğine atanması bekleniyor. Çağlar'ın yerine Halk Bankası Genel Müdürü Hasan Aydın, Aydın'ın yerine Süleyman Aslan getirildi. (Milliyet)
- Eurobank Tekfen'in Yönetim Kurulu Başkanı Mehmet Erten, Yunanistan ekonomisinde kaynakların ülke içerisinde kullanılması baskısı ve Eurobank EFG'nin daha fazla fonlama sağlayamaması nedeniyle bankanın çoğunluk hisselerini satmak için ön görüşmelere başlama kararı aldığını söyledi. Eurobank Tekfen için Avrupalı ve Körfez fonları ile görüşüldüğü ve ibrenin Körfez'den yana olduğu iddia ediliyor.
- Kredi derecelendirme kuruluşu Standard & Poor's, yakın zamanda ABD'nin kamu borçlanma limiti yükseltilmezse, bu ülkenin AAA olan kredi notunun düşürülmesi ihtimalinin %50 olduğunu açıkladı.

### Bugün Açıklanacak olan Veriler

- 10:00 TR İşsizlik oranı, Mart-Nisan-Mayıs – (önceki: 10.8)
- 11:00 TR Bütçe dengesi, Haziran – önceki :2.84 milyar. TL)
- 15:00 ABD Citigroup , 2Ç2011 – (HBK: \$1.01)
- 15:30 ABD TÜFE, Haziran – (beklenti: -%0.1)
- 15:30 ABD çekirdek TÜFE, Haziran – (beklenti: %0.2)
- 15:30 ABD NY Fed imalat endeksi, Temmuz – (beklenti: 4.9)
- 16:15 ABD sanayi üretimi, Haziran – (beklenti: %0.4)
- 16:15 ABD kapasite kullanımı, Haziran – (beklenti:77)
- 16:55 ABD Mich. Tüketici Güven End.,Temmuz – (beklenti: 72.5)

### Endeks ve Hacim(mn TL) Grafiği

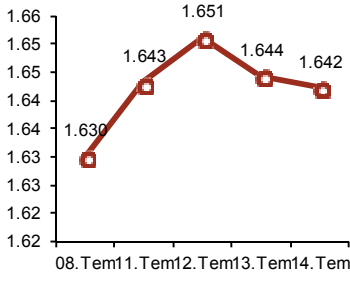
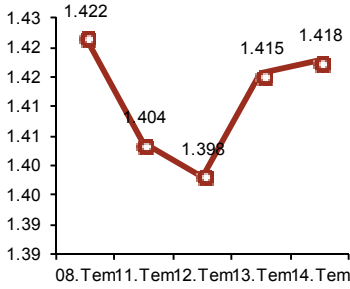
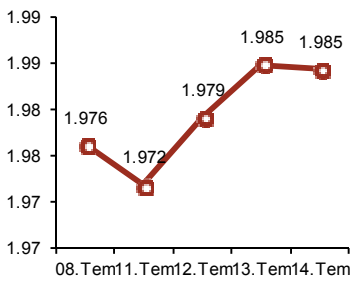
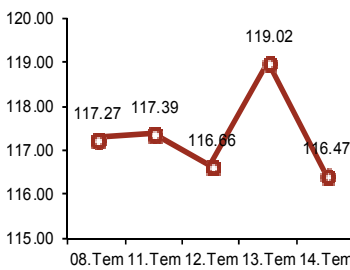
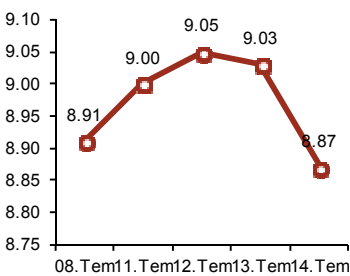


### En Çok Yükselen Hisseler

Hisse	Kapanış	Değ. (%)	Hacim (TL)
KNFRT	16.05	11.1%	4,914,693
FRIGO	1.16	9.4%	1,842,221
MRTGG	1.55	8.4%	6,628,044
SONME	3.79	7.4%	954,819
HEKTS	1.66	5.1%	2,883,626

### En Çok Düşen Hisseler

Hisse	Kapanış	Değ. (%)	Hacim (TL)
FENER	54.50	-11.7%	177,383,776
DOGUB	1.46	-8.2%	4,622,999
HDHOL	1.24	-8.1%	1,443,481
GOZFN	3.95	-7.1%	5,181,464
TSPOR	17.85	-7.0%	45,663,067

**USD/TL**

**EUR/USD**

**Döviz SEPETİ**

**Brent PETROLÜ**

**Aktif Bono FAİZ**

**Piyasa Özet Verileri**

	Kapanış	Günlük	Ayb	3A	Yılb.	12A
İMKB-100	62,744	-0.8%	-0.8%	-7.7%	-4.9%	7.6%
İMKB-SINAI	55,632	-0.2%	0.8%	-3.2%	6.0%	31.5%
İMKB-MALİ	91,748	-1.0%	-1.1%	-9.6%	-7.9%	-0.9%
İSE Ort. İşl. Hacmi (TLmily)	1.8	-0.09	1.70	2.11	2.60	2.31
MSCI EM	1,135	-0.2%	-0.9%	-5.7%	-1.4%	18.1%
MSCI EMEA	391	-0.5%	-0.7%	-8.2%	-0.2%	24.0%
MSCI EUROPE	557	-0.6%	-1.0%	-9.2%	5.2%	26.0%
MSCI TURKEY	544	-0.9%	-2.1%	-15.8%	-13.0%	-3.7%
USD/YTL*	1.6379	-0.2%	1.4%	8%	6.6%	0.0%
EURO/YTL*	2.3272	0.7%	-0.5%	6%	19.2%	0.0%

	Kapanış	Önceki K.	Değ.
Eurobond-30	5.94%	5.73%	3.72%
Spread	298	284	14
Benchmark Tahvil	8.87%	9.03%	-1.77%
1-haftalık repo oranı	6.25%	6.25%	0.00
O/N	1.50%	1.50%	0.00

\*MB döviz alış kuru

\*\*30-yıllık ABD tahvili ile 30-yıllık Türkiye Eurobond'u arasındaki fark

**GÜNCELLENMİŞ MODEL PORTFÖY\* - Araştırma**

Hisse	Kapanış	Önc. Gün K.	Değ. (%)	Destek	Direnç	Hedef	Getiri Potans. (%)
ANACM	3.94	3.99	↓ -1.25%	3.74	4.14	4.60	16.75%
BIZIM	25.60	25.80	↓ -0.78%	26.00	27.30	37.80	47.66%
EKGYO	2.63	2.71	↓ -2.95%	2.58	3.00	3.40	29.28%
HALKB	11.45	11.80	↓ -2.97%	10.50	12.75	14.70	28.38%
ISGYO	1.32	1.32	→ 0.00%	1.28	1.38	1.95	47.73%
KOZAL	23.95	23.05	↑ 3.90%	22.50	24.50	30.35	26.72%
YKBNK	3.99	4.04	↓ -1.24%	3.76	4.40	5.03	26.07%

\* Model portföyümüzde yer alan şirketler, uzun vadeli temel analiz performansları

dikkate alınarak seçilmiştir. Yatırım kararları bu perspektife göre değerlendirilmelidir.

**Şirket ve Sektör Haberleri**

**CCOLA:** Coca-Cola İçecek, 2011 yılı ilk altı aylık dönemine ait satış hacmi rakamlarını açıkladı. Buna göre, yılın ikinci çeyreğinde Türkiye operasyonlarında %11.4, yurtdışı operasyonlarda ise %25.3 hacim artışı gerçekleşti. Promosyonlar ve yeni ürün lansmanları hacim artışına katkı sağlarken, Türkiye operasyonlarında gazsız içecekler %24, gazlı içecek kategorisi ise %5'in üzerinde büyüme kaydetti. Yurtdışı operasyonlarda ise, özellikle Orta Asya'da iyileşen ekonomik şartlar ve yeni ürün lansmanları büyümeye katkı sağladı. Kazakistan ve Irak, ilk yarıda %30'un üzerinde satış hacmiyle en iyi performans gösteren yurtdışı pazarlar oldu. Konsolide bazda, Coca-Cola İçecek'in satış hacmi, yılın ilk yarısında %17.7 artışla 356.5mn ünite kasaya ulaştı. (Olumlu)



Sembol Kodu	Son	Gün %	Ö.Gün K.	Son 1 Haf. %	Son 1 Ay %	Son 1 Yıl %
<b>Amerika</b>						
Dow Jones	12,437	↓ -0.44	12,492	↓ -1.74	↑ 4.54	↑ 20.06
S&P 500	1,309	↓ -0.67	1,318	↓ -2.60	↑ 3.43	↑ 19.37
Nasdaq	2,325	↓ -1.16	2,352	↓ -3.36	↑ 5.25	↑ 25.26
<b>Avrupa</b>						
Almanya - Dax	7,215	↓ -0.73	7,268	↓ -2.54	↑ 1.40	↑ 17.33
İngiltere - FTSE	5,847	↓ -1.01	5,906	↓ -2.40	↑ 1.82	↑ 12.20
Fransa - CAC 40	3,751	↓ -1.11	3,793	↓ -4.15	↓ -1.46	↑ 4.73
<b>Asya</b>						
Japonya - Nikkei	9,974	↑ 0.39	9,936	↓ -1.61	↑ 4.18	↑ 2.98
Çin - Şanghay	2,818	↑ 0.29	2,810	↑ 0.74	↑ 4.18	↑ 16.26
G. Kore - Kospı	2,141	↑ 0.50	2,130	↓ -1.81	↑ 2.60	↑ 22.24
Hindistan - Sensex	18,579	↓ -0.21	18,618	↓ -1.48	↑ 2.47	↑ 3.74
<b>Latin Amerika</b>						
Brezilya - Bovespa	59,679	↓ -1.63	60,670	↓ -2.98	↓ -3.12	↓ -6.00
Arjantin - Merval	3,302	↓ -1.61	3,356	↓ -4.85	↑ 1.82	↑ 43.15
Meksika - Mexbol	36,165	↓ -0.25	36,255	↓ -0.92	↑ 2.40	↑ 11.68
<b>Pariteler</b>						
EUR/USD	1.4159	↑ 0.11	1.4143	↓ -0.74	↓ -0.14	↑ 9.34
USD/JPY	79.17	↑ 0.04	79.14	↓ -1.86	↓ -2.22	↓ -9.43
<b>Döviz</b>						
Dolar Kuru	1.6460	↓ -0.02	1.6462	↑ 1.16	↑ 2.38	↑ 7.37
Euro Kuru	2.3311	↑ 0.10	2.3288	↑ 0.44	↑ 2.24	↑ 17.37
Döviz Sepeti	1.9845	↓ -0.03	1.9850	↑ 0.42	↑ 2.24	↑ 12.85
<b>Emtialar</b>						
Altın	1,582.8	↓ -0.41	1,589.3	↑ 2.51	↑ 3.28	↑ 30.98
Brent Petrol	116.1	↓ -0.27	116.4	↓ -1.79	↑ 1.97	↑ 51.06
Bakır	438.8	↑ 0.18	438.0	↓ -0.28	↑ 6.05	↑ 45.61

\* Yukarıdaki tabloda yer alan Amerika, Avrupa ve Latin Amerika borsalarına ait değerler dünkü kapanışlar itibarıyladır. Asya borsaları, Pariteler, Döviz ve Emtia değerleri ise bugün saat 09:00 itibarıyladır.

## Global Borsalar

ABD borsaları, FED Başbakanı Ben Bernanke'nin gerektiği takdirde ekonomiye yeni destek sağlanabileceği ifadesini yinelemesi ancak henüz bunun zamanının gelmediğini belirtmesinin ardından dün düştü. Asya borsaları Bernanke'nin açıklamalarının ardından bugün düşüş kaydetti, Japonya'nın Nikkei endeksi yatay seyretti. Senato Bankacılık Komitesi'nde dün konuşan Bernanke, hükümet harcamalarında yapılacak fazla kesintinin kısa vadede toparlanmayı yoldan çıkarabileceğini ve ABD'nin borçlarında temerrüde düşmesi halinde finans sisteminin ciddi zarar göreceğini söyledi. Teknoloji hisseleri dünkü seansın en çok kaybedenleri olurken, Google hisseleri şirketin güçlü çeyrek dönem sonuçları açıklamasının ardından sonraki işlemlerde yüzde 12.3 değer kazandı. Yılın ikinci çeyreğine ilişkin olarak beklenenin üzerinde kâr açıklayan JPMorgan Chase'in hisseleri yüzde 1.8 değer kazandı. (Reuters)

## TEKNİK BÜLTEN



**İMKB 100 Endeksi : 62.743 kapanış**  
Haftaya satış baskısıyla başlayan ve Salı günü "kritik" 62.500 desteğinin altına gerileyen endeks, dün kadar, bu desteğinden uzaklaşmaya çalışan bir seyir izlese de 63.000 seviyesinin üzerinde iki gün üst üste kapanış yapamadı. Son iki gündür dar bir fiyat bandı içinde hareket ederek, 62.500-63.500 seviyeleri arasında konsolide olmaya çalışan endeksin, bugün önemli bir test ile karşı karşıya olduğunu düşünüyoruz. Dün gerek yurt dışında gerekse yurt içi piyasalarda yaşanan olumsuz gelişmelerin ardından, **endeksin bugün "kritik" 62.500 desteğinin ne ölçüde etkili olmaya devam edeceği önem taşıyor.** Haftalık olarak baktığımızda 63.300 seviyesinin üzerindeki bir kapanış ile daha güçlü bir şekilde yükselme potansiyeli kazanacağını düşündüğümüz endeksin, 62.500 seviyesinin üzerinde kapanması durumunda da bu potansiyelini kısmen korumaya devam edeceğine inanıyoruz. Endeksin, bugün 62.500 seviyesinin anlamlı ölçüde altında kapanması durumunda ise önümüzdeki haftaya olumsuz başlayacağını tahmin ediyoruz. **Dirençler: 63.300 - 63.750**  
**Destekler: 62.500- 61.900**



**İMKB 30 Endeksi: 76.189 kapanış**

**Dirençler: 76.550 - 76.850**  
**Destekler: 75.850 – 75.550**

## Yatırım Finansman Menkul Değerler

Nispetiye Caddesi Akmerkez E-3 Blok Kat:4

Etiler / İstanbul

Tel: +90 (212) 317 69 00 Faks: +90 (212) 317 69 32 research@yfas.com.tr

Bu bültende yer alan yatırım bilgi, yorum ve tavsiyeleri yatırım danışmanlığı kapsamında değildir. Yatırım danışmanlığı hizmeti; aracı kurumlar, portföy yönetim şirketleri, mevduat kabul etmeyen bankalar ile müşteri arasında imzalanacak yatırım danışmanlığı sözleşmesi çerçevesinde sunulmaktadır. Burada yer alan yorum ve tavsiyeler, yorum ve tavsiyede bulunanların kişisel görüşlerine dayanmaktadır. Bu görüşlerin mali durumunuz ile risk ve getiri tercihlerinize uygun olmayabileceği dikkate alınmalıdır. Bu nedenle, sadece burada yer alan bilgilere dayanılarak yatırım kararı verilmesi beklentilerinize uygun sonuçlar doğurmayabilir. Bu raporda yer alan veri, bilgi ve grafikler Yatırım Finansman Menkul Değerler A.Ş.'nin güvenilirliğine inandığı kaynaklardan alınmış ve/veya üretilmiştir. Ancak bilgi, veri ve grafiklerin doğruluğu bağımsız olarak teyit edilmemiş olup, Yatırım Finansman Menkul Değerler A.Ş. bilgilerin doğruluğu ve bütünlüğü konusunda garanti vermemekte ve gösterilen tüm özen ve dikkate rağmen doğabilecek veri ve analist değerlendirme, ayırma, kaydetme vb. hatalarından dolayı sorumluluk üstlenmemektedir. Raporda yapılan yorum, tahmin ve tavsiyeler Yatırım Finansman Menkul Değerler A.Ş. Araştırma Bölümü'ne ait olup, önceden belirtilmeden değişiklik yapma hakkı saklıdır. Bu rapor Yatırım Finansman Menkul Değerler A.Ş. müşterileri için genel bilgi vermek amacıyla hazırlanmış olduğundan, raporda yer alan yorum ve tavsiyelerin yatırımcıların alım satım kararlarını destekleyecek yeterlilikte olmayabileceği dikkate alınmalıdır. Bu bilgiler ışığında yapılan ve yapılacak olan ileriye dönük yatırımların sonuçlarından Şirketimiz hiçbir şekilde sorumlu tutulamaz. Bu bülten ve içinde yer alan bilgi ve yorumlar, Yatırım Finansman Menkul Değerler A.Ş.'den önceden yazılı izin alınmadan kısmen veya tamamen, üretilemez, dağıtılamaz, yayınlanamaz.

Emre Birkan Genel Müdür Yardımcısı emre.birkan@yfas.com.tr +90 (212) 317 69 00

### Araştırma Bölümü (arastirma@yfas.com.tr)

Zümrüt Can Ambarcı Müdür zumrut.ambarci@yfas.com.tr +90 (212) 317 69 35  
Levent Durusoy Baş Ekonomist levent.durusoy@yfas.com.tr +90 (212) 317 69 33  
Hakan Tezcan Müdür Yardımcısı hakan.tezcan@yfas.com.tr +90 (212) 317 69 59

### Kurumsal Finansman (kurumsalfinansman@yfas.com.tr)

Pervin Bakankuş Müdür Yardımcısı pervin.bakankus@yfas.com.tr +90 (212) 317 68 70

### Yurtiçi Türev Piyasaları

Cihan Aluç Müdür cihan.aluc@yfas.com.tr +90 (212) 317 68 32  
Oya Altıngözlü Pekel Müdür Yardımcısı oya.pekel@yfas.com.tr +90 (212) 317 68 62

### Şube/İrtibat Bürolarımız

İstanbul	Akmerkez	+90 (212) 317 69 00	Ankara - Kızılay	+90 (312) 417 30 46
	Merkez	+90 (212) 263 00 24	İzmir	+90 (232) 441 80 72
	Çiftehavuzlar	+90 (216) 302 88 00	Samsun	+90 (362) 431 46 71
	Bakırköy	+90 (212) 543 05 04	Bursa	+90 (224) 224 47 47
	Kozyatağı	+90 (216) 386 74 00	Adana	+90 (322) 458 77 55
	TSKB (Acente)	+90 (212) 334 50 50	Antalya	+90 (242) 243 02 01
			İzmit	+90 (262) 325 40 30