



Günlük Bülten

Ajanda

04 Temmuz Pazartesi

TR TÜFE, Haziran
TR ÜFE, Haziran
ABD piyasa tatili

05 Temmuz Salı

Almanya hizmetler PMI, Haziran
Euro bölgesi hizmetler PMI, Haziran
Euro bölgesi perakende sat., Mayıs
ABD fabrika siparişleri, Mayıs

06 Temmuz Çarşamba

Almanya sanayi siparişleri, Mayıs
ISM hizmetler endeksi, Haziran

07 Temmuz Perşembe

İngiltere sanayi üretimi, Mayıs
Almanya sanayi üretimi, Mayıs
İngiltere MB faiz kararı, Temmuz
ECB faiz kararı, Temmuz
ABD ADP özel istihdam verisi, Haziran
ABD işsizlik maaş başvuruları

08 Temmuz Cuma

TR Sanayi üretimi, Mayıs
TR TCMB beklenti anketi, Temmuz (I)
TR Hazine nakit dengesi, Haziran
ABD tarım dışı istihdam, Haziran
ABD işsizlik oranı, Haziran

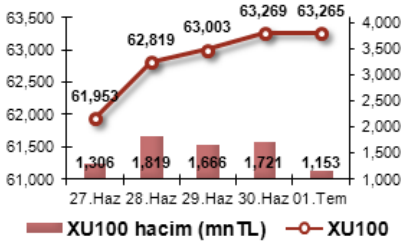
11 Temmuz Pazartesi

TR Cari denge

Piyasa Beklentisi

İMKB-100 endeksi, geçtiğimiz haftayı %1.92 oranında değer artışıyla tamamladı ve hafta boyunca, Salı günü hariç, yurt dışı piyasaların genelde altında kalan bir performans sergiledi. Bunda, büyüme ve dış ticaret verilerinin tahminlerin üzerinde gelmesinin yanı sıra yeni kurulacak hükümetin ekonomi alanında atacağı adımların beklenmesi ve Meclisteki yemin krizi etkili oldu. Banka endeksi %1.27, Sanayi endeksi %2.55 oranında yükseldi. ABD borsaları ise ortalama %5.0'in üzerinde değer kazanarak, son iki yılın en büyük haftalık yükselişini kaydederken; Avrupa borsalarında da ortalama %5.0'e yaklaşan yükselişlerle 2011 yılının en yüksek haftalık değer artışları yaşandı. Geçtiğimiz haftanın en önemli ekonomik verileri Cuma günü açıklanan imalat sektörü PMI verileriydi. Çin'de ve Hindistan'da beklentilerin altında kalan ve son iki yılı en düşük değerlerine gerileyen söz konusu PMI verileri, Avrupa'da da beklentilerin altında kalarak son 18 ayın en düşük değerini aldı. ABD'de ve Türkiye'de bir önceki aya göre yükselen PMI verileri, imalat sektöründe büyüme olduğuna işaret ederken; İtalya, İrlanda, İspanya ve Yunanistan'da ise daralma olduğuna işaret etti. Diğer yandan, risk ve oynaklık göstergesi olarak izlenen VIX ise geçtiğimiz hafta %25 oranında düştü. Yurt içinde hafta başında son iki yılın en yüksek seviyelerine kadar yükselen döviz sepeti ve dolar kuru, Yunanistan'da tasarruf paketinin onaylanmasının ardından oluşan iyimserlik ve döviz yatırımcılardan gelen satışlarla haftanın son işlem gününde önemli ölçüde geriledi. Gösterge tahvilin faizi hafta boyunca dar bir bantta dalgalandıktan sonra, bugün açıklanacak enflasyon verisi öncesinde, %9.08 ile haftanın en düşük seviyesine geriledi. Bugüne baktığımızda, Pazar günü Euro bölgesinin Yunanistan'a 12 milyarlık Euro'luk kredi dilimini onaylamasının ardından, Asya piyasalarının yükseldiğini, ABD vadellilerinin ise ortalama %0.15-%0.30 aralığında ekside olduğunu izliyoruz. Avrupa borsalarının ise güne %0.20-%0.30 oranında artıda başlaması bekleniyor. Döviz sepeti Cuma günü kapanışının üzerinde 1.9755 seviyesinden, dolar kuru da 1.6111 seviyesinden güne başlarken; gösterge bonoda tezgâh üstündeki işlemler, Cuma günü kapanışının 2 baz puan altında, ortalama %9.07 aralığından geçiyor. **Endeksin bugün hafif yükselerek açılmasının ardından dengeli bir seyir izlemesini bekliyoruz.**

Endeks ve Hacim(mn TL) Grafiği



En Çok Yükselen Hisseler

Hisse	Kapanış	Değ. (%)	Hacim (TL)
TEKTU	1.38	10.4%	17,722,473
CEMAS	3.84	8.8%	41,140,339
SERVE	1.24	6.9%	793,555
METUR	1.41	6.0%	2,147,915
TEBNK	2.04	5.7%	3,317,712

En Çok Düşen Hisseler

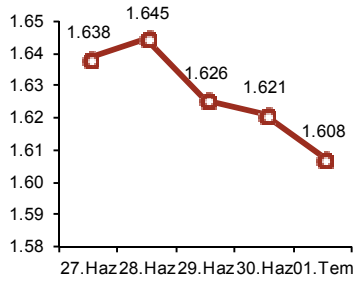
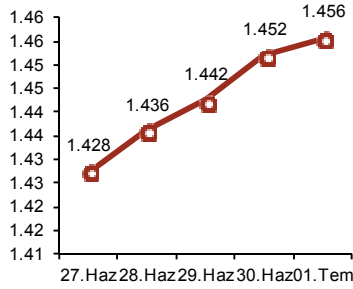
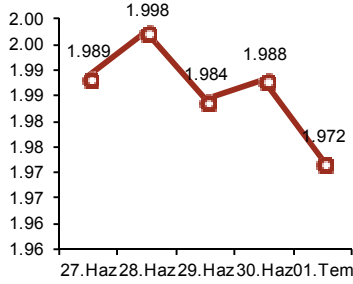
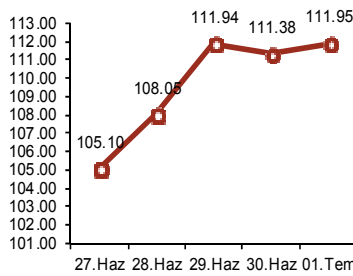
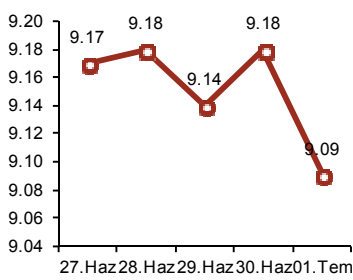
Hisse	Kapanış	Değ. (%)	Hacim (TL)
ISYHO	1.26	-8.7%	17,781,003
HDHOL	1.06	-5.4%	411,016
MAKTK	1.74	-4.9%	2,461,129
MNDRS	0.78	-4.9%	9,288,767
ANELT	1.24	-4.6%	892,946

Piyasalardaki Gelişmeler ve Basından Seçme Haberler

- Şike iddiaları doğru çıkarsa, Fenerbahçe'nin süper lig şampiyonluğu alınacak; Şampiyonlar Ligi'nde oynayamayacak; Sivas ve Eskişehir ile birlikte küme düşecek, Aziz Yıldırım altı suçtan 60 yıla yargılanacak. 15 ile 50 kişi gözaltına alındı. (Sabah)
- Cemil Çiçek'in bugün TBMM başkanlığı seçiminin üçüncü turuna seçilmesine eksin gözüyle bakılıyor. (Milliyet)
- Maliye Bakanı Mehmet Şimşek: 39.4 milyar liralık vergi borcu yapılandırıldı, ilk tahsilat 7.9 milyar lirayı buldu. (Hürriyet)
- Toplam 136 milyar Euro ciro lu ortak ekonomik araç projesi bulunan iki otomobil devi Renault-Nissan ile Daimler'in başkanları yarın İstanbul'da buluşacak. (Haber Türk)
- ABD Kongresi 2 Ağustos tarihine kadar borç tavanı konusunda karar vermeli- ABD Hazinesi

Bugün Piyasaların İzleyeceği Gelişmeler

- ABD piyasa tatili
- 10:00 TR TÜFE (aylık), Haziran – (beklenti: -%0.75, YF: -%0.75)
- 10:00 TR TÜFE (yıllık), Haziran – (beklenti: %6.96)
- 10:00 TR ÜFE (aylık), Haziran – (beklenti: %0.2)
- 12:00 Euro Bölgesi ÜFE (aylık), Mayıs – (beklenti: -%0.1)
- 14:00 TBMM, Başkan seçimi için toplanacak

USD/TL

EUR/USD

Döviz SEPETİ

Brent PETROLÜ

Aktif Bono FAİZ

Piyasa Özet Verileri

	Kapanış	Günlük	Ayb	3A	Yılb.	12A
İMKB-100	63,265	0.0%	0.0%	-3.7%	-4.2%	16.0%
İMKB-SINAI	55,194	0.0%	0.0%	-1.7%	5.1%	35.1%
İMKB-MALİ	92,794	0.0%	0.0%	-3.9%	-6.8%	9.2%
ISE Ort. İşl. Hacmi (TLmly)	1.2	-0.33	1.45	2.31	2.65	2.29
MSCI EM	1,157	0.9%	0.9%	-3.9%	0.5%	27.2%
MSCI EMEA	398	1.0%	1.0%	-6.6%	1.5%	38.2%
MSCI EUROPE	570	1.4%	1.4%	-7.0%	7.6%	42.6%
MSCI TURKEY	560	0.9%	0.9%	-13.2%	-10.4%	9.5%
USD/YTL*	1.6073	-0.5%	-0.5%	5%	1.9%	0.0%
EURO/YTL*	2.3323	-0.3%	-0.3%	7%	20.2%	0.0%

	Kapanış	Önceki K.	Değ.
Eurobond-30	5.71%	5.71%	0.05%
Spread	253	255	-3
Benchmark Tahvil	9.09%	9.18%	-0.98%
1-haftalık repo oranı	6.25%	6.25%	0.00
O/N	1.50%	1.50%	0.00

*MB döviz alış kuru

**30-yıllık ABD tahvil ile 30-yıllık Türkiye Eurobond'u arasındaki fark

Şirket ve Sektör Haberleri

BANVT: Banvit hissedarlarından Valid Faruk Ebubekir, şirketteki %16.3 oranındaki hissesini 78.3mn TL bedelle Birleşik Arap Emirliklerinde mukim Aabar Investments PJS'ye satmak üzere ön anlaşma imzaladığını açıkladı. Hisse başı **4.80TL** fiyattan gerçekleşen anlaşmaya göre, **Banvit'in piyasa değeri Cuma günü kapanışa göre %9.0 primle yaklaşık 480mn TL'ye denk geliyor.** Banvit, geçtiğimiz Aralık ayında hisse satışı için görüşmelere başladığını açıklamıştı. **(Olumlu)**

EKGYO: Emlak Konut GYO, Tulip-FMS-Mertkan-Ilci adi ortaklığı tarafından, Şirket aleyhine açılan davanın oturumunda, Firuzkoy mahallesi 521/1 – 520/2 – 522/3 nolu parsellerin tapu kayıtları üzerine 'davalıdır' şerhi konulmasına karar verildiğini duyurdu. Emlak Konut GYO, şerhin terkinin için mahkeme dosyasına en kısa sürede itiraz edileceğini belirtti. Hatırlanacağı üzere, 2010 Mayıs ayında, Emlak Konut, Tulip-FMS-Mertkan-Ilci adi ortaklığı ile Tulip Turkuaz projesindeki sözleşmesini feshetmiş ve proje üzerindeki yasal sorunlar devam etmişti. Bunu takiben Emlak Konut yeniden ihaleye çıkarak, Doğu İnşaat-Precast Beton-Üstünler Yapı konsorsiyumu ile sözleşme imzalamıştı. Bu sözleşme ile Doğu İnşaat-Precast Beton-Ustunler Yapı konsorsiyumu, 350 mn TL proje satış geliri teklif etmiş, Emlak Konut GYO minimum şirket payı geliri ise 105 mn TL olarak belirlenmişti. Emlak Konut GYO'nun projeden alacağı serbest nakit akımlarının toplam 115 mn TL olmasını beklemekteyiz. Öte yandan, proje, Emlak Konut GYO'nun 1Ç11 toplam Net Aktif Değeri'nin %2'sini oluşturmaktadır. Emlak Konut GYO'nun 2011 yılında projenin %40'ünün ön satışını gerçekleştirmesini bekliyorduk, fakat proje ön satışları henüz başlamadı. Nakit akımlarının sektöre uğrayabilecek olması değerlememizi önemli ölçüde etkilemese de, haberin hisse üzerinde hafif olumsuz etki etmesini bekliyoruz. **(Hafif Olumsuz)**

SAGYO: Sağlam GYO, devralmak suretiyle Saf Gayrimenkul Geliştirme ile birleşeceğini duyurdu. Sinpaş GYO'nun Saf Gayrimenkul'de %7.4 payı bulunduğu için, bu payına karşılık gelecek şekilde Sağlam GYO hissesi alacak. **(Nötr)**

**Makroekonomik Haberler**

CNBC-e anketi tüketici güveninin Haziran ayında da zayıflamaya devam ettiğini gösteriyor. Ankete göre tüketici güveni bir önceki aya göre %2 azalarak 105,2 seviyesine indi. 2 ay üst üste düşüş kaydeden endeksi, 2Ç11 ortalamasınının 1Ç11 düzeyinin kısıtlı bir miktar da olsa üzerinde kalmasının ardından, iç talepte bir yavaşlama göstergesi olarak yeterli bulmuyoruz.

TİM Haziran ayı ön ihracat rakamını 11,5 milyar Dolar olarak açıkladı. Yıllık bazda %25,2 artışa işaret eden bu rakam, aynı zamanda Mayıs ayında kaydedilen %21,2 ve yılbaşından bu güne kaydedilen %20,2'lik yükselişe göre daha yüksek bir ihracat performansına işaret ediyor. Bu veriler ile birlikte 2011 in ilk yarısındaki toplam ihracat 65,8 milyar Dolar'a ulaşıyor. Son açıklanan veriler ışığında sene sonu için öngördüğümüz 139,8 milyar Dolarlık ihracatın hâlen ulaşılabilir olduğunu düşünüyoruz.

İTO'nun hazırladığı geçim indeksi Haziran ayında %0,66 düşüş gösterdi. Ocak ayından bu yana ilk kez yaşanan düşüşün geçtiğimiz yılın aynı ayındaki gerilemenin sadece yarısı kadar gerçekleşmiş olması, indeksin yıllık artış hızının yarım puan artarak %6,42 ile son 6 ayın en yüksek rakamına ulaşmasına yol açtı. Detaylara baktığımızda gıda fiyatlarında yaşanan %2,1'lik gerilemenin esas olarak yaş meyve sebze fiyatlarında %11'i aşan gerilemeden kaynaklandığını ve MB'nin yaklaşık 1 aydır sürekli işaret ettiği ve fiyatlara girdiği şekilde işlenmemiş gıda cephesinde bir düzeltmenin gerçekleştiğini teyit ettiğini görüyoruz. Ancak geçen ay İTO verilerinde gıda enflasyonunda yaşanan gerilemenin bir sene önceki %3,56'lık düşüşün gerisinde kaldığını ve geçim indeksi ile ölçülen yıllık gıda enflasyonunun 1,6 puan artarak %6,87 düzeyine yükselmesine yol açtığını kaydetmekte fayda var. Her ne kadar bu durum Haziran TÜFE tahminimizi oluştururken kullandığımız %3,5 puanlık gıda fiyatı düşüşü varsayımımız için yukarı yönlü risklere işaret etse de geçmiş veriler, geçinme indeksi ve TÜFE serilerinin altındaki gıda enflasyonunun büyüklük bağlamında birbirlerinden çok farklı olabileceğini gösteriyor. Sonuç itibariyle TÜFE'de piyasa beklentisine paralel olan %0,75'lik düşüş beklentimizi korumaya devam ediyoruz.

GÜNCELLENMİŞ MODEL PORTFÖY* - Araştırma

Hisse	Kapanış	Önc. Gün K.	Değ. (%)	Destek	Direnç	Hedef	Getiri Potans.(%)
ANACM	3.98	3.95	↑ 0.76%	3.74	4.00	4.60	15.58%
EKGYO	2.72	2.74	↓ -0.73%	2.58	3.00	3.40	25.00%
HALKB	11.90	12.15	↓ -2.06%	10.50	12.45	16.10	35.29%
KOZAL	21.45	21.80	↓ -1.61%	20.65	22.50	30.35	41.49%
TOASO	7.40	7.40	⇒ 0.00%	7.00	7.85	10.10	36.49%
YKBNK	4.07	4.08	↓ -0.25%	3.76	4.12	5.50	35.14%

* Model portföyümüzde yer alan şirketler, uzun vadeli temel analiz performansları dikkate alınarak seçilmiştir. Yatırım kararları bu perspektife göre değerlendirilmelidir.



Sembol Kodu	Son	Gün %	Ö.Gün K.	Son 1 Haf. %	Son 1 Ay %	Son 1 Yıl %
Amerika						
Dow Jones	12,583	↑ 1.36	12,414	↑ 4.48	↑ 3.55	↑ 29.90
S&P 500	1,340	↑ 1.44	1,321	↑ 4.65	↑ 3.04	↑ 31.01
Nasdaq	2,361	↑ 1.56	2,325	↑ 4.85	↑ 3.01	↑ 36.63
Avrupa						
Almanya - Dax	7,419	↑ 0.59	7,376	↑ 4.38	↑ 4.37	↑ 27.17
İngiltere - FTSE	5,990	↑ 0.74	5,946	↑ 4.67	↑ 2.30	↑ 23.80
Fransa - CAC 40	4,007	↑ 0.63	3,982	↑ 5.55	↑ 3.00	↑ 19.68
Asya						
Japonya - Nikkei	9,949	↑ 0.82	9,868	↑ 3.87	↑ 4.81	↑ 8.10
Çin - Şanghay	2,808	↑ 1.75	2,759	↑ 1.79	↑ 2.92	↑ 17.83
G. Kore - Kospı	2,146	↑ 0.95	2,126	↑ 3.65	↑ 1.54	↑ 28.36
Hindistan - Sensex	18,815	↑ 0.28	18,763	↑ 2.19	↑ 2.39	↑ 7.75
Latin Amerika						
Brezilya - Bovespa	63,394	↑ 1.59	62,404	↑ 3.56	↓ -1.47	↑ 3.20
Arjantin - Merval	3,396	↑ 1.05	3,361	↑ 2.45	↑ 7.30	↑ 53.17
Meksika - Mexbol	36,801	↑ 0.66	36,558	↑ 3.37	↑ 4.77	↑ 17.28
Pariteler						
EUR/USD	1.4520	↓ -0.05	1.4528	↑ 1.67	↓ -0.76	↑ 15.54
USD/JPY	80.73	↓ -0.13	80.84	↓ -0.21	↑ 0.56	↓ -8.05
Döviz						
Dolar Kuru	1.6114	↑ 0.19	1.6084	↓ -1.60	↑ 2.42	↑ 2.94
Euro Kuru	2.3404	↑ 0.23	2.3351	↓ -0.02	↑ 1.65	↑ 19.06
Döviz Sepeti	1.9720	↓ -0.80	1.9880	↓ -0.83	↑ 1.86	↑ 11.55
Emtialar						
Altın	1,493.1	↑ 0.71	1,482.6	↓ -0.27	↓ -3.22	↑ 23.21
Brent Petrol	111.5	↓ -0.06	111.5	↑ 4.53	↓ -3.98	↑ 55.38
Bakır	432.3	↑ 0.46	430.3	↑ 5.81	↑ 4.92	↑ 47.17

* Yukarıdaki tabloda yer alan Amerika, Avrupa ve Latin Amerika borsalarına ait değerler dünkü kapanışlar itibarıyladır. Asya borsaları, Pariteler, Döviz ve Emtia değerleri ise bugün saat 09:00 itibarıyladır.

Global Borsalar

ABD borsaları Cuma günü açıklanan güçlü ISM imalat endeksinin büyümedeki yavaşlamaya dair endişeleri azaltmasıyla yükseldi. Wall Street son iki yılın en iyi haftasını tamamlarken Temmuz'a da iyi bir başlangıç yapıldı. ABD piyasaları bugün tatil nedeniyle kapalı olacak. Asya borsaları, Yunanistan'a ilişkin kısa vadeli risklerin azalması ve Çin'deki yavaşlamayla ilgili endişelerin hafiflemesiyle yükselişini bugün de sürdürdü. ABD'de açıklanan güçlü veri yükselişin beşinci güne taşınmasını sağlasa da düşük işlem hacmi kazanımların sürdürülebilirliği konusunda soru işaretlerine neden oldu. Yunanistan'ın borç sorununa getirilen geçici çözümün ardından yatırımcılar arasında iyimserlik devam etti. ABD'de açıklanan veriye göre, imalattaki artışın hızı Haziran'da son dört aydır ilk kez yükseldi. Mayıs'ta 53.5 olan ISM imalat endeksi geçen ay 55.3 değerini aldı. Geçen hafta S&P yüzde 5.6, Dow yüzde 5.4 ve Nasdaq yüzde 6.2 yükseliş kaydetti. Ford hisseleri irketin Haziran satışlarındaki artışa ilişkin açıklamasının ardından yüzde 1.7 değer kazandı. (Reuters)

TEKNİK BÜLTEN



İMKB 100 Endeksi : 63.264 kapanış

Hafta boyunca dar bir fiyat bandı içinde kalan ve düşük işlem hacmiyle işlem gören endeks, Salı günü hariç genelde yurt dışı piyasaların gerisinde kalan bir performans gösterdi ve haftayı %1.92 oranında değer artışıyla tamamladı. Hafta içinde 62.500 seviyesinin üzerinde iki gün üst üste kapanmayı başaran endeks, haftanın son iki gününde de 63.000 seviyesinin üzerinde kalmaya çalıştı. Endeksin 63.370-500 seviyesini takip ediyoruz ve bu seviyenin üzerinde bir kapanış görmemiz halinde 64.000 seviyelerini hedefleyebileceğini, aksi halde 62.500 seviyesine doğru geri çekilme olasılığının artacağını tahmin ediyoruz. **Dirençler: 63.700-64.050 // Destekler: 62.900-62.500**



İMKB 30 Endeksi: 76.921 kapanış

Dirençler: 77.600 – 78.050
Destekler: 76.200 – 75.800

Yatırım Finansman Menkul Değerler

Nispetiye Caddesi Akmerkez E-3 Blok Kat:4

Etiler / İstanbul

Tel: +90 (212) 317 69 00 Faks: +90 (212) 317 69 32 research@yfas.com.tr

Bu bültende yer alan yatırım bilgi, yorum ve tavsiyeleri yatırım danışmanlığı kapsamında değildir. Yatırım danışmanlığı hizmeti; aracı kurumlar, portföy yönetim şirketleri, mevduat kabul etmeyen bankalar ile müşteri arasında imzalanacak yatırım danışmanlığı sözleşmesi çerçevesinde sunulmaktadır. Burada yer alan yorum ve tavsiyeler, yorum ve tavsiyede bulunanların kişisel görüşlerine dayanmaktadır. Bu görüşlerin mali durumunuz ile risk ve getiri tercihlerinize uygun olmayabileceği dikkate alınmalıdır. Bu nedenle, sadece burada yer alan bilgilere dayanılarak yatırım kararı verilmesi beklentilerinize uygun sonuçlar doğurmayabilir. Bu raporda yer alan veri, bilgi ve grafikler Yatırım Finansman Menkul Değerler A.Ş.'nin güvenilirliğine inandığı kaynaklardan alınmış ve/veya üretilmiştir. Ancak bilgi, veri ve grafiklerin doğruluğu bağımsız olarak teyit edilmemiş olup, Yatırım Finansman Menkul Değerler A.Ş. bilgilerin doğruluğu ve bütünlüğü konusunda garanti vermemekte ve gösterilen tüm özen ve dikkate rağmen doğabilecek veri ve analist değerlendirme, ayırma, kaydetme vb. hatalarından dolayı sorumluluk üstlenmemektedir. Raporda yapılan yorum, tahmin ve tavsiyeler Yatırım Finansman Menkul Değerler A.Ş. Araştırma Bölümü'ne ait olup, önceden belirtilmeden değişiklik yapma hakkı saklıdır. Bu rapor Yatırım Finansman Menkul Değerler A.Ş. müşterileri için genel bilgi vermek amacıyla hazırlanmış olduğundan, raporda yer alan yorum ve tavsiyelerin yatırımcıların alım satım kararlarını destekleyecek yeterlilikte olmayabileceği dikkate alınmalıdır. Bu bilgiler ışığında yapılan ve yapılacak olan ileriye dönük yatırımların sonuçlarından Şirketimiz hiçbir şekilde sorumlu tutulamaz. Bu bülten ve içinde yer alan bilgi ve yorumlar, Yatırım Finansman Menkul Değerler A.Ş.'den önceden yazılı izin alınmadan kısmen veya tamamen, üretilemez, dağıtılamaz, yayınlanamaz.

Emre Birkan Genel Müdür Yardımcısı emre.birkan@yfas.com.tr +90 (212) 317 69 00

Araştırma Bölümü (arastirma@yfas.com.tr)

Zümrüt Can Ambarcı Müdür zumrut.ambarci@yfas.com.tr +90 (212) 317 69 35
Levent Durusoy Baş Ekonomist levent.durusoy@yfas.com.tr +90 (212) 317 69 33
Hakan Tezcan Müdür Yardımcısı hakan.tezcan@yfas.com.tr +90 (212) 317 69 59

Kurumsal Finansman (kurumsalfinansman@yfas.com.tr)

Pervin Bakankuş Müdür Yardımcısı pervin.bakankus@yfas.com.tr +90 (212) 317 68 70

Yurtiçi Türev Piyasaları

Cihan Aluç Müdür cihan.aluc@yfas.com.tr +90 (212) 317 68 32
Oya Altıngözlü Pekel Müdür Yardımcısı oya.pekel@yfas.com.tr +90 (212) 317 68 62

Şube/İrtibat Bürolarımız

İstanbul	Akmerkez	+90 (212) 317 69 00	Ankara - Kızılay	+90 (312) 417 30 46
	Merkez	+90 (212) 263 00 24	İzmir	+90 (232) 441 80 72
	Çiftelhavuzlar	+90 (216) 302 88 00	Samsun	+90 (362) 431 46 71
	Bakırköy	+90 (212) 543 05 04	Bursa	+90 (224) 224 47 47
	Kozyatağı	+90 (216) 386 74 00	Adana	+90 (322) 458 77 55
	TSKB (Acente)	+90 (212) 334 50 50	Antalya	+90 (242) 243 02 01
			İzmit	+90 (262) 325 40 30