



## Günlük Bülten

### Ajanda

#### 14 Mart Pazartesi

EREGL 4Ç10 Sonuçları  
Değişim Liderleri Zirvesi, İstanbul  
Euro Bölgesi Sanayi Üretimi

#### 15 Mart Salı

TR İşsizlik Verisi  
ABD FED Faiz Kararı

#### 16 Mart Çarşamba

TR Tüketici Güveni End., Şubat  
ABD Konut İnşaatları  
ABD Yapı Ruhsatları  
ABD ÜFE, Şubat  
ABD Ödemeler Dengesi

#### 17 Mart Perşembe

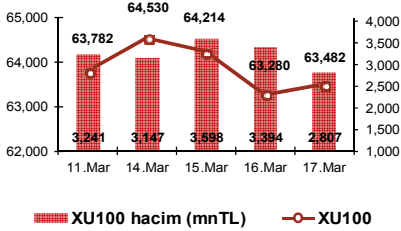
TR Yurtdışı Yerleşikler MK Portföyü  
TR Özel Sektör Dış Borç Verileri  
ABD İşsizlik Başvuruları  
ABD TÜFE, Şubat  
ABD Sanayi Üretimi  
ABD Kapasite Kullanımı  
ABD Philadelphia Fed

#### 18 Mart Cuma

TR Dış Ticaret Verileri

#### 21 Mart Pazartesi

TR Merkezi Hükümet Borç Stoku



### Piyasa Beklentisi

#### Yurt dışı piyasalardan dün ilk kez negatif yönde ayrıştık

Bir süredir genelde yurt dışı piyasalardan olumlu yönde ayrıştığımız izlediğimiz endeksin, dün itibarıyla ilk kez negatif yönde ayrıştığına tanık olduk. Endeks dün oldukça dar bir bant içinde hareket etmesinin ardından günü yatay sayılabilecek %0.32 değer artışıyla tamamladı. Yurt dışı piyasalarda ise nispeten daha güçlü bir seyir hakimdi. Bugüne baktığımızda, **ABD ve DAX vadeliilerinin** dünkü kapanışlarına göre %0.5-0.7 oranında daha primli olduğunu, paritenin ise 1.405 üzerindeki seyrini koruduğunu görüyoruz. Deprem sonrasında USD karşısında 83.31 JPY'den 76.44 JPY'ye gerileyerek %8.2 oranında değer kazan **Japon Yenine** ise bugün itibarıyla G-7 ülkelerinden koordineli bir şekilde müdahale kararı geldi. Bu nedenle USD karşısında %3.8 değer kaybederek güne başlayan JPY, Asya piyasalarının açılışını da olumlu yönde etkiledi. Nikkei endeksi %2.72 değer kazanarak kapanırken, Hindistan borsası hariç, diğer Asya borsalarında da %0.6-%1.2 oranında değer artışları olduğu gözleniyor; Hindistan borsasında ise şu saatlerde %0.95 değer kaybı yaşanıyor. Libya'daki gerginliklerin tırmanması nedeniyle son iki günde yaklaşık %7.5 oranında yükselen petrol fiyatları dikkat çekmeye devam ediyor. Brent türü ham petrol fiyatları dün 115 USD'den kapandıktan sonra bugüne 1 USD artarak 116 USD'den başlıyor. Dolar kurunda pariteye bağlı yatay bir seyir izlenirken, dün 2 baz puan yükselerek %8.67'den kapanan gösterge bonoda bugün tezgâh üstünde işlemler %8.65'den geçiyor. **Bu çerçevede baktığımızda endeksin bugün, hafif alıcı olarak açılmasının ardından yatay bir seyir izleyeceğini tahmin ediyoruz.**

### Piyasalardaki Gelişmeler ve Basından Seçme Haberler

- Japon yeni G7 ülkeleri maliye bakanlarının ortak müdahale kararı vermelerinin ardından %3'ün üzerinde değer kaybetti. Bugün ilk müdahale Japonya Merkez Bankasından geldi.
- Brent türü ham petrolün varil fiyatı BM'nin Libya'ya askeri operasyonu onaylaması ve uçuşa yasak bölge oluşturulması kararının ardından bölgeye ilişkin endişelerle 1 USD'nin üzerinde yükselerek 116 USD'yi aştı.
- Japonya'da yaşanan deprem felâketinin ardından piyasalarda artan belirsizlikler nedeniyle Avrupa Merkez Bankası'nın bir sonraki toplantısında daha önce işaret ettiği gibi faiz artırımına gitme ihtimalinin azaldığı yorumları yapılıyor.

### Bugün Piyasaların İzleyeceği Gelişmeler

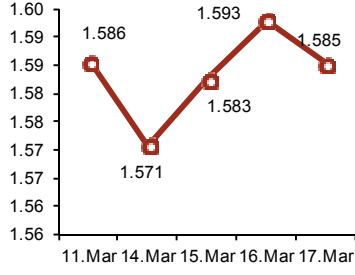
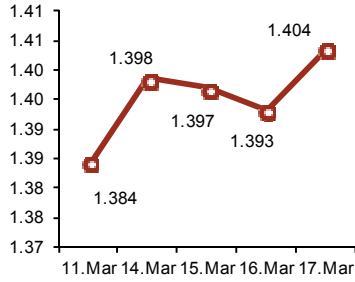
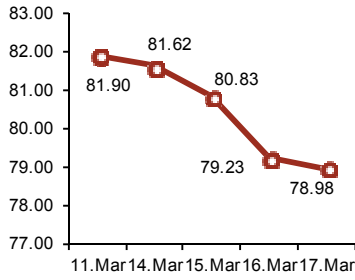
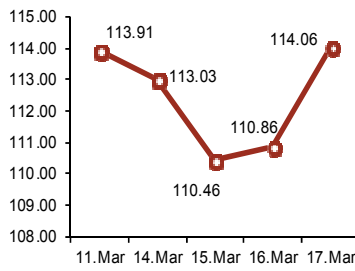
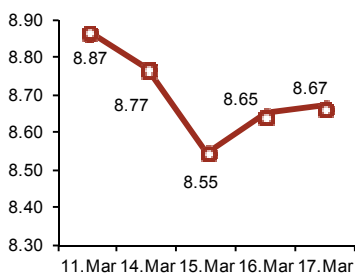
- 09:00 Almanya ÜFE, Şubat (aylık bekl.%0.7)
- 11:00 Euro Bölgesi Ödemeler Dengesi
- 12:00 Euro Bölgesi Dış Ticaret Verileri

### En Çok Yükselen Hisseler

Hisse	Kapanış	Değ. (%)	Hacim (TL)
CEMAS	9.08	19.2%	8,335,614
PTOFS	9.12	16.0%	107,171,825
IHYAY	1.82	11.0%	27,501,264
DARDL	1.73	9.5%	4,559,837
EGCYO	0.82	7.9%	735,281

### En Çok Düşen Hisseler

Hisse	Kapanış	Değ. (%)	Hacim (TL)
TEKFK	1.78	-19.1%	7,678,786
IHGZT	4.22	-11.3%	103,703,661
KORDS	4.09	-6.0%	2,197,494
NETAS	135	-2.5%	43,826,714
KATMR	6.68	-1.8%	711,012

**USD/TL**

**EUR/USD**

**USD/JPY**

**Brent Petrol**

**Aktif Bono FAİZ**

**Piyasa Özet Verileri**

	Kapanış	Günlük	Ayb	3A	12A	Yılıb
İMKB-100	63,482	0.3%	3.6%	-0.1%	16.9%	-3.8%
İMKB-SINAI	52,667	0.4%	2.8%	4.9%	26.3%	0.3%
İMKB-MALİ	94,820	0.2%	4.8%	-0.9%	15.4%	-4.8%
ISE Ort. İşl. Hacmi (TLmily)	2.8	3.45	2.10	1.88	1.42	0.00
MSCI EM	1,091	-0.5%	-1.5%	-5.2%	-5.2%	8.5%
MSCI EMEA	385	0.7%	-1.8%	-1.8%	-1.8%	12.6%
MSCI EUROPE	565	1.9%	0.7%	6.7%	6.7%	15.6%
MSCI TURKEY	570	0.2%	3.7%	-8.8%	-8.8%	8.7%
USD/YTL*	1.5788	0.2%	-0.9%	4%	4.6%	0.0%
EURO/YTL*	2.2109	0.5%	0.4%	9%	6.4%	0.0%

	Kapanış	Önceki K.	Değ.
Eurobond-30	6.01%	6.02%	-0.13%
Spread	272	283	-11
Benchmark Tahvil	8.67%	8.65%	0.23%
1-haftalık repo oranı	6.25%	6.25%	0.00
O/N	1.50%	1.50%	0.00

\*MB döviz alış kuru

\*\*30-yıllık ABD tahvili ile 30-yıllık Türkiye Eurobond'u arasındaki fark

**Şirket ve Sektör Haberleri**

- **BIMAS:** %13.6 oranında hissedarı olan Abdulrahman El Khereiji, 6.960.600 adet hisseyi (sermayenin yaklaşık %4.58'i) Merkezi Kayıt Kuruluşu'na kaydettirdi.
- **CIMSA:** 2010 yılının 4. Çeyreğinde 18 milyon TL net kar açıklarken, piyasa beklentisi, Şirketin, 26 milyon TL net kar elde etmesi idi. Kümüle olarak, 2010 net kar rakamı, 2009'a göre %4 düşerek 104 milyon TL geldi. Her ne kadar 4Ç10 satış gelirleri (182 milyon TL), piyasa beklentisi olan 160 milyon TL'nin üzerinde gelse de operasyonel karlılıktaki düşüş net karın beklentinin altında gelmesine sebep oldu. VAFÖK marjı, 4Ç09'da, geçen yılın aynı dönemine göre 10 puan düşerek %21'e geriledi.
- **GARAN:** Garanti Bankası, bir yıl içinde 1.5 milyar dolara kadar, bir veya birkaç seferde, farklı vadelerde bono ya da diğer borçlanma aracı ihracı yapma kararı aldı.
- **MUTLU:** Olağan Genel Kurul'unda alınan karara göre 1 TL nominal değerli hisseye brüt 0,082890TL ve net 0,070460TL temettü dağıtılacaktır ve dağıtım 29.03.2011 tarihinde başlanacaktır.
- **SKPLC:** Milliyet Gazetesi'nde yer alan habere göre, Seker Piliç 2 yıl içinde bir fast-food restoran zinciri kurmayı planlıyor. Şirket, geçtiğimiz yıl üretim kapasitesini %40 arttırmış ve yaklaşık 300mn TL ciro elde etmişti.
- **TIRE:** Türk Ticaret Kanunu hükümleri gereğince dağıtılabılır kar oluşmadığından, Genel Kurul'a kar payı dağıtılmaması yönünde öneride bulunulmasına karar verilmiştir.

**GÜNCELLENMİŞ MODEL PORTFÖY\* - Araştırma**

Hisse	Kapanış	Ön.Gün K.	Gün Değ.	Destek	Direnç	Ağırlık
ANACM	3.20	3.22	-0.62%	2.74	3.34	14.29%
DOAS	5.58	5.54	0.72%	4.90	5.70	14.29%
EKGYO	2.65	2.60	1.92%	2.44	2.82	14.29%
HALKB	12.25	12.15	0.82%	10.40	12.80	14.29%
KOZAL	21.60	20.95	3.10%	18.60	22.00	14.29%
TOASO	8.20	8.26	-0.73%	7.70	8.50	14.29%
VAKBN	3.94	3.93	0.25%	3.56	4.02	14.29%

\*Model portföyümüzde yer alan şirketler, uzun vadeli temel analiz performansları dikkate alınarak seçilmiştir. Yatırım kararları bu perspektife göre değerlendirilmelidir

Sembol Kodu	Son	Gün %	Ö.Gün K.	Son 1 Haf. %	Son 1 Ay %	Son 1 Yıl %
<b>Amerika</b>						
Dow Jones	11774.6	1.39	11613.3	-2.24	-4.18	9.23
Nasdaq	2225.2	1.01	2203.0	-3.22	-7.20	14.47
S&P 500	1273.7	1.34	1256.9	-2.34	-4.68	9.26
<b>Avrupa</b>						
Almanya - Dax	6656.9	2.20	6513.8	-4.65	-10.22	10.72
İngiltere - FTSE	5696.1	1.75	5598.2	-2.27	-6.40	0.95
Fransa - CAC 40	3786.2	2.43	3696.6	-3.63	-8.79	-3.86
<b>Asya</b>						
Japonya - Nikkei	9206.8	2.72	8962.7	-10.22	-14.82	-14.31
Çin - Şanghay	2911.3	0.48	2897.3	-0.77	-0.43	-4.42
G. Kore - Kospi	1981.1	1.13	1959.0	1.31	-0.40	18.26
Hindistan - Sensex	17945.2	-1.13	18149.9	-1.26	-1.94	2.43
<b>Latin Amerika</b>						
Brezilya - Bovespa	66215.9	0.32	66002.6	-0.70	-2.01	-5.00
Arjantin - Merval	3260.8	1.98	3197.5	-4.19	-8.03	37.42
Meksika - Mexbol	35621.7	1.98	3197.5	-4.19	-8.03	37.42
<b>Pariteler</b>						
EUR/USD	1.406	0.31	1.402	1.17	3.64	3.34
USD/JPY	81.77	3.38	79.09	-0.10	-2.30	-9.50
<b>Döviz</b>						
Dolar Kuru	1.584	-0.25	1.588	0.05	0.04	3.65
Euro Kuru	2.227	0.05	2.226	1.15	3.65	7.24
Döviz Sepeti	1.902	0.16	1.899	0.64	2.26	5.29
<b>Emtialar</b>						
Altın	1412.1	0.56	1404.2	-0.43	2.66	25.24
Brent Petrol	115.88	0.69	115.08	2.15	11.45	42.29
Bakır	433.8	-0.14	434.4	2.37	-3.86	27.76

**Global Piyasalar**

ABD borsaları üç günlük düşüşün ardından dün yükseldi, ancak Japonya'da yaşanan nükleer krize ilişkin endişelerin sürmesiyle yükselişin geçici olabileceği belirtildi. Japonya'nın Nikkei endeksi G7 ülkelerinin yine ortak müdahalesinin ardından %2.72 yükseliş kaydetti. S&P 500 endeksinin dün toparlanma kaydetmesine karşılık, opsiyon aktivitesi işlemcilerin borsadaki yeni bir düşüşe karşı hedge girişimlerini artırdıklarını ortaya koydu. S&P 500, haftalık bazda hâlâ yüzde 2.3 düşüşte görünüyor.

ABD borsalarındaki dünkü yükselişe doğal kaynak hisseleri öncülük etti. Ortadoğu ve Kuzey Afrika'daki gerginlik Brent petrolünün varil fiyatının yeniden 115 dolara yükselmesine neden oldu. S&P enerji endeksi %3.1 yükseldi. (Reuters)

## TEKNİK BÜLTEN



### İMKB 100 ENDEKSİ : 63.482 kapanış

Endeksin iki gün önce 62.500 desteğinden gelen tepki yükselişi esnasında hiç mola vermeden geçtiği 63.000-63.500 aralığına önceki gün ve tekrar geri dönerek bir süre soluklanma ihtiyacı duyduğunu gözlemliyoruz. Son dört işlem gününde, yukarıda 64.850'den geçen 200-günlük (**ağırlıklı**) HO'sı ile aşağıda 63.150'den geçen 200-günlük (**basit**) HO'sı arasında sıkışan endeksin, bu HO'lardan hangisinin kırılacağına bağlı olarak, yönünün netleşeceğini düşünüyoruz. Diğer yandan, Kasım 2010'dan itibaren ilerleyen alçalan trend kanalının da 64.500-65.000 aralığından geçiyor olması nedeniyle endeksin, aşağı yönde hareket etme olasılığının yukarı yönde hareket etme olasılığından daha yüksek olduğuna inanıyoruz. Dirençler 63.500-64.200 // Destekler : 62.500-62.000



### İMKB 30 ENDEKSİ : 77.930 kapanış

İMKB-100 endeksindeki görünüm aynen geçerli. Direnç olarak 78.500 ve 79.300 seviyelerini; destek olarak ise 77.000 ve 76.350 seviyelerini izliyoruz.





## Yatırım Finansman Menkul Değerler

Nispetiye Caddesi Akmerkez E-3 Blok Kat:4

Etiler / İstanbul

Tel: +90 (212) 317 69 00 Faks: +90 (212) 317 69 32 research@yfas.com.tr

Bu bültende yer alan yatırım bilgi, yorum ve tavsiyeleri yatırım danışmanlığı kapsamında değildir. Yatırım danışmanlığı hizmeti; aracı kurumlar, portföy yönetim şirketleri, mevduat kabul etmeyen bankalar ile müşteri arasında imzalanacak yatırım danışmanlığı sözleşmesi çerçevesinde sunulmaktadır. Burada yer alan yorum ve tavsiyeler, yorum ve tavsiyede bulunanların kişisel görüşlerine dayanmaktadır. Bu görüşlerin mali durumunuz ile risk ve getiri tercihlerinize uygun olmayabileceği dikkate alınmalıdır. Bu nedenle, sadece burada yer alan bilgilere dayanarak yatırım kararı verilmesi beklentilerinize uygun sonuçlar doğurmayabilir. Bu raporda yer alan veri, bilgi ve grafikler Yatırım Finansman Menkul Değerler A.Ş.'nin güvenilirliğine inandığı kaynaklardan alınmış ve/veya üretilmiştir. Ancak bilgi, veri ve grafiklerin doğruluğu bağımsız olarak teyit edilmemiş olup, Yatırım Finansman Menkul Değerler A.Ş. bilgilerin doğruluğu ve bütünlüğü konusunda garanti vermemekte ve gösterilen tüm özen ve dikkate rağmen doğabilecek veri ve analist değerlendirme, ayırma, kaydetme vb. hatalarından dolayı sorumluluk üstlenmemektedir. Raporda yapılan yorum, tahmin ve tavsiyeler Yatırım Finansman Menkul Değerler A.Ş. Araştırma Bölümü'ne ait olup, önceden belirtilmeden değişiklik yapma hakkı saklıdır. Bu rapor Yatırım Finansman Menkul Değerler A.Ş. müşterileri için genel bilgi vermek amacıyla hazırlanmış olduğundan, raporda yer alan yorum ve tavsiyelerin yatırımcıların alım satım kararlarını destekleyecek yeterlilikte olmayabileceği dikkate alınmalıdır. Bu bilgiler ışığında yapılan ve yapılacak olan ileriye dönük yatırımların sonuçlarından Şirketimiz hiçbir şekilde sorumlu tutulamaz. Bu bülten ve içinde yer alan bilgi ve yorumlar, Yatırım Finansman Menkul Değerler A.Ş.'den önceden yazılı izin alınmadan kısmen veya tamamen, üretilemez, dağıtılamaz, yayımlanamaz.

Emre Birkan Genel Müdür Yardımcısı emre.birkan@yfas.com.tr +90 (212) 317 69 00

### Araştırma Bölümü (arastirma@yfas.com.tr)

Zümrüt Can Ambarcı Araştırma Müdürü zumrut.ambarci@yfas.com.tr +90 (212) 317 69 35  
Levent Durusoy Baş Ekonomist levent.durusoy@yfas.com.tr +90 (212) 317 69 33

### Kurumsal Finansman (kurumsalfinansman@yfas.com.tr)

Pervin Bakankuş Müdür Yardımcısı pervin.bakankus@yfas.com.tr +90 (212) 317 68 70

### Yurtiçi Türev Piyasaları

Cihan Aluç Müdür cihan.aluc@yfas.com.tr +90 (212) 317 68 32  
Oya Altıngözlü Pekel Müdür Yardımcısı oya.pekel@yfas.com.tr +90 (212) 317 68 62

### Şube/İrtibat Bürolarımız

İstanbul	Akmerkez	+90 (212) 317 69 00	Ankara - Kızılay	+90 (312) 417 30 46
	Merkez	+90 (212) 263 00 24	İzmir	+90 (232) 441 80 72
	Çiftelavuzlar	+90 (216) 302 88 00	Samsun	+90 (362) 431 46 71
	Bakırköy	+90 (212) 543 05 04	Bursa	+90 (224) 224 47 47
	Kozyatağı	+90 (216) 386 74 00	Adana	+90 (322) 458 77 55
	TSKB (Acente)	+90 (212) 334 50 50	Antalya	+90 (242) 243 02 01
			İzmit	+90 (262) 325 40 30