



## Günlük Bülten

### Ajanda

#### 07 Mart Pazartesi

TUPRS 4Ç10 Sonuçları  
TR BDDK Bankacılık Verileri

#### 08 Mart Salı

EKGYO Genel Kurulu  
BIMAS 4Ç10 Sonuçları  
TR Sanayi Üretimi, Ocak  
MB Beklenti Anketi (I)  
Almanya Fabrika Siparişleri  
BDDK Bankacılık Sektörü Aylık Raporu

#### 09 Mart Çarşamba

Uluslararası Bakır Konf, İstanbul  
Almanya Sanayi Üretimi, Ocak

#### 10 Mart Perşembe

ADANA Genel Kurulu  
İngiltere MB Faiz Kararı  
ABD İşsizlik Başvuruları  
ABD Dış Ticaret Dengesi

#### 11 Mart Cuma

ASELS 4Ç10 Sonuçları  
Çin TÜFE ve ÜFE, Şubat  
Çin Sanayi Üretimi, Şubat  
Çin Perakende Satışlar, Şubat  
TR Ödemeler Dengesi  
Almanya TÜFE, Şubat  
ABD Perakende Satışlar, Şubat  
ABD Michigan Tük.Göv.End.

#### 14 Mart Pazartesi

EREGL 4Ç10 Sonuçları  
Euro Bölgesi Sanayi Üretimi

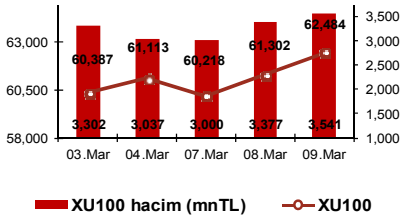
### Piyasa Beklentisi

#### Yurt içi piyasalar yurt dışındaki zayıflığa direnmeye çalışıyor

Yurt dışı piyasalarda dün öğlen saatlerine kadar devam eden yükseliş yönündeki seyir öğleden sonra, petrol fiyatlarının yeniden 115 dolar seviyesine yükselmesine bağlı olarak, belirgin ölçüde zayıfladı. Ancak yurt içi piyasalar açılıştan itibaren sürdürdüğü güçlü seyrine devam etti. İMKB-100 endeksi gün sonunda %1.93 değer kazanırken, dolar kuru da pariteden bağımsız olarak 1.58'in altına kadar gevşedi. Gösterge bonoda ise faiz oranı %9.0 seviyesinin altına kadar gerilemesinin ardından günü %9.01 ile önceki kapanışının 10 baz puan altında tamamladı. **Dün yurt dışı piyasalara karşı direnen yurt içi piyasalarımızı, bugün daha zorlu bir sınav beklediğine inanıyoruz.** Piyasalarımızın kapandığı saate göre bakıldığında, **ABD ve DAX vadilerinin** ortalama %0.85 daha zayıf olduğu, **Asya piyasalarında** da benzer şekilde bugün ortalama %0.85-1.50 arasında değer kayıpları olduğu izleniyor. Dün 1.5815'den kapanan **dolar kuru**, bugün 1.5842'den başlıyor. Parite ise Avrupa'daki mali sorunlara ilişkin endişelerin, ECB'den bir faiz artışı beklentisini ötelemesi nedeniyle dolar lehine zayıflıyor. Parite cephesinde yatırımcıların odağında, yarın yapılacak olan AB liderler zirvesi ile gelecek haftalarda yapılması beklenen banka stres testleri yer alıyor. Brent petrolünün varil fiyatı ise Libya'da Kaddafi birliklerinin petrol altyapı tesislerini bombalamasının ardından tekrar yükselerek 116.36 dolardan işlem görüyor. **Gösterge bonoda** bugün tezgâh üstünde ortalama **%9.02** bandından geçen işlemler ise dünkü **%9.01** olan kapanışın hafif üzerinde bir açılışa işaret ediyor. **Bu çerçevede, İMKB-100 endeksinin güne %0.50-0.65 arasında zayıf başlayacağını tahmin ediyoruz.**

### Piyasalardaki Gelişmeler ve Basından Seçme Haberler

- **HSBC Küresel ve Yatırım Bankacılığı Genel Müdür Yardımcısı Selim Kervancı**, Türk bankacılık sektöründe yeni bir ortaklıkla ilgili yürüttükleri bir işlem olduğunu belirterek, halka açık olmayan yabancı bir banka tarafından yetkilendirildiklerini söyledi. Tekstilbank ve Şekerbank konuya ilişkin gündemlerinde böyle bir yetkilendirmenin olmadığını açıklarken, Bank Asya tarafından yapılan yazılı açıklamada, "Söz konusu habere ilişkin tarafımızca herhangi bir yorum yapılması uygun görülmemektedir" denildi.
- **Kredi derecelendirme kuruluşu Fitch**, petrol fiyatlarının yüksek seviyede kalması halinde Türkiye'nin notunun yatırım yapılabilir seviyeye gelmesinin biraz daha zor olacağını belirterek, büyüyen cari açık sorununun da çözülmesi gerektiğini açıkladı. Fitch, Türkiye'nin kredi notunun seçim sonrasına kadar yatırım yapılabilir seviyeye gelmesinin olası olmadığını söyledi.
- **TCMB Başkanı Yılmaz**: "Yatırım talebi önümüzdeki dönemde de güçlü seyir izleyecek. Veriler birikiyor gelecek PPK'da veriler değerlendirilecek, ilave tedbirler alınması gerekirse alınacak" dedi.



### En Çok Yükselen Hisseler

Hisse	Kapanış	Değ. (%)	Hacim (TL)
CEMAS	5.22	13.0%	4,055,920
FENIS	2.77	12.6%	6,271,064
LATEK	2.42	12.6%	28,686,261
SKTAS	10.8	11.1%	4,500,525
ERSU	1.06	10.4%	6,582,742

### En Çok Düşen Hisseler

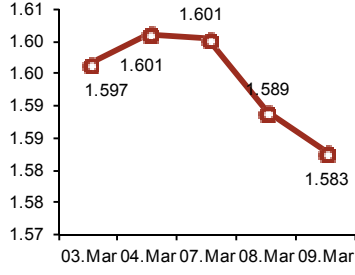
Hisse	Kapanış	Değ. (%)	Hacim (TL)
METUR	1.74	-5.4%	1,683,528
PTOFS	6.8	-3.4%	11,568,189
MAKTK	4.47	-2.6%	1,002,669
KONYA	278	-2.5%	30,128,296
BIMAS	50.25	-2.4%	17,921,610

### Bugün Piyasaların İzleyeceği Gelişmeler

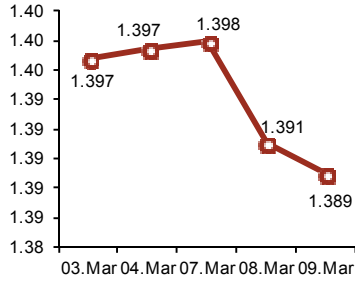
- ADANA Genel Kurulu
- İtalya Tahvil İhalesi, 7.0 milyar USD
- 11:30 İngiltere Sanayi Üretimi (Ocak, beklenti: %0.4)
- 14:00 İngiltere MB faiz kararı (Mart, beklenti: %0.5)
- 15:30 ABD işsizlik maaş başvuruları (haftalık, beklenti: 378,000)
- 15:30 ABD dış ticaret dengesi (Ocak, beklenti: -\$41.5 milyar)



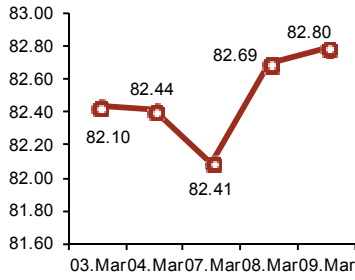
## USD/TL



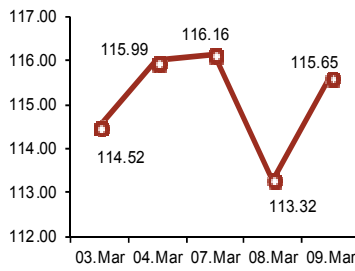
## EUR/USD



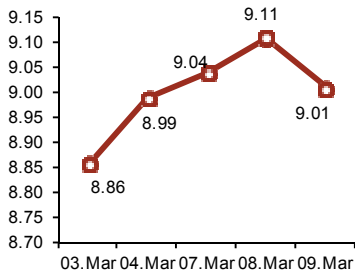
## USD/JPY



## Brent Petrol



## Aktif Bono FAİZ



## Piyasa Özet Verileri

	Kapanış	Günlük	Ayb	3A	12A	Yılıb
İMKB-100	62,484	1.9%	2.0%	-5.2%	18.0%	-5.3%
İMKB-SINAI	51,650	1.0%	0.9%	2.3%	25.5%	-1.6%
İMKB-MALİ	93,007	2.9%	2.8%	-8.1%	16.5%	-6.6%
ISE Ort. İşl. Hacmi (TLmily)	3.6	3.42	1.98	1.86	1.39	0.00
MSCI EM	1,132	-0.6%	2.2%	-1.7%	-1.7%	16.1%
MSCI EMEA	399	0.5%	1.9%	1.9%	1.9%	20.7%
MSCI EUROPE	574	0.5%	2.3%	8.4%	8.4%	21.9%
MSCI TURKEY	538	-1.3%	-2.2%	-14.0%	-14.0%	7.7%
USD/YTL*	1.5800	-0.3%	-0.8%	6%	3.1%	0.0%
EURO/YTL*	2.1963	-0.5%	-0.3%	11%	5.6%	0.0%

	Kapanış	Önceki K.	Değ.
Eurobond-30	6.07%	6.15%	-1.41%
Spread	252	262	-10
Benchmark Tahvil	9.04%	9.04%	0.00%
1-haftalık repo oranı	6.25%	6.25%	0.00
O/N	1.50%	1.50%	0.00

\*MB döviz alış kuru

\*\*30-yıllık ABD tahvili ile 30-yıllık Türkiye Eurobond'u arasındaki fark

## Şirket ve Sektör Haberleri

- **TUPRS** 4Ç10'da TL65mn net kar açıklarak TL157mn olan piyasa beklentisinin altında kaldı. Beklentilerden düşük gelen kar rakamının ana sebebi ayrılan TL181mn tutarındaki vergi provizyonuydu. Vergi provizyonu ayrılmamış olsaydı şirketin net karı yaklaşık TL 210mn seviyesinde olacaktı. Diğer taraftan, net kardaki olumsuzluğa rağmen Tüpraş'ın faaliyet performansın beklentilerin üzerinde gerçekleşti (4Ç10 FAVÖK: TL397mn, beklenti: TL329mn). Temettü tutarı vergi finansalları ve İMKB'ye açıklanan finansallardan daha düşük olanına göre belirlendiğinden (vergi finansallarındaki kar rakamı İMKB'ye yeni açıklanan tutardan daha düşük) beklentilerden kötü gelen kar rakamı temettü beklentilerini değiştirmeyecek.
- **BİMAS** CFO'su Haluk Dortluoğlu, 2011'de 200 milyon lira yatırımla Türkiye'de 350, Fas'ta 40 yeni mağaza açacaklarını söyledi.
- **TOFAŞ** hisse başına 0.5 TL brüt, 0.425 TL net nakit kâr payı dağıtımının 7 Nisan'dan itibaren gerçekleştirilmesini genel kurulun onayına sunmayı kararlaştırdı.
- **CLEBI** ana ortağı olan Çelebi Havacılık Holding, yurtiçinde ve yurtdışında büyümeye yönelik stratejik planı çerçevesinde, Holding ve bağlı ortaklığı **CLEBI** ile ilgili olarak, hisse satışı da dahil her türlü stratejik işbirliği alternatifini değerlendirmek üzere potansiyel yabancı yatırımcılarla ön görüşmelerde bulunulacağını açıkladı. Holding sermayesini oluşturan hisselerin %99,99, Çelebi Hava Servisi hisselerinin ise %22,63'ü Çelebioğlu ailesine ait bulunuyor.

**GÜNCELLENMİŞ MODEL PORTFÖY\* - Araştırma**

Hisse	Kapanış	Ön.Gün K.	Gün Değ.	Destek	Direnç	Ağırlık
ANACM	2.99	2.99	0.00%	2.74	3.16	14.29%
DOAS	5.38	5.14	4.67%	4.90	5.70	14.29%
EKGYO	2.65	2.71	-2.21%	2.44	2.82	14.29%
HALKB	11.80	11.35	3.96%	10.40	12.80	14.29%
KOZAL	20.80	21.15	-1.65%	18.60	21.50	14.29%
TOASO	8.12	8.20	-0.98%	7.70	8.50	14.29%
VAKBN	3.86	3.74	3.21%	3.56	4.02	14.29%

\*Model portföyümüzde yer alan şirketler, uzun vadeli temel analiz performansları dikkate alınarak seçilmiştir. Yatırım kararları bu perspektife göre değerlendirilmelidir

Sembol Kodu	Son	Gün %	Ö.Gün K.	Son 1 Haf. %	Son 1 Ay %	Son 1 Yıl %
<b>Amerika</b>						
Dow Jones	12213.1	-0.01	12214.4	-0.37	-0.16	15.57
Nasdaq	2322.7	-0.64	2337.6	-2.07	-1.73	21.14
S&P 500	1320.0	-0.14	1321.8	-0.82	-0.34	15.22
<b>Avrupa</b>						
Almanya - Dax	7131.8	-0.46	7164.8	-1.30	-2.61	20.13
İngiltere - FTSE	5937.3	-0.63	5974.8	-1.13	-2.53	5.26
Fransa - CAC 40	3993.8	-0.55	4015.9	-1.65	-2.79	1.27
<b>Asya</b>						
Japonya - Nikkei	10434.4	-1.46	10589.5	-1.43	-1.90	-1.23
Çin - Şanghay	2956.1	-1.53	3002.2	1.83	5.62	-3.04
G. Kore - Kospi	1981.6	-0.99	2001.5	0.55	-4.26	19.21
Hindistan - Sensex	18309.1	-0.87	18470.0	-0.98	3.00	7.08
<b>Latin Amerika</b>						
Brezilya - Bovespa	67263.8	-1.10	68012.1	-1.29	2.27	-3.88
Arjantin - Merval	3457.5	-0.29	3467.7	-0.50	-3.08	48.25
Meksika - Mexbol	36450.2	-0.29	3467.7	-0.50	-3.08	48.25
<b>Pariteler</b>						
EUR/USD	1.385	-0.45	1.391	-0.87	1.64	1.39
USD/JPY	82.94	0.24	82.74	0.61	0.73	-8.36
<b>Döviz</b>						
Dolar Kuru	1.585	0.24	1.581	-0.71	0.57	3.44
Euro Kuru	2.196	-0.13	2.199	-1.59	2.32	4.91
Döviz Sepeti	1.892	-0.53	1.902	-1.33	1.58	4.33
<b>Emtialar</b>						
Altın	1431.4	0.13	1429.6	1.30	4.89	29.18
Brent Petrol	116.47	0.33	116.09	1.70	16.24	44.89
Bakır	419.7	-0.38	421.3	-6.88	-8.77	24.19

**Global Piyasalar**

ABD borsaları çip üreticilerinin hisselerindeki kayıpların ardından dün düştü. Texas Instruments'ın açıkladığı kâr hedefinin Wall Street'te hayal kırıklığı yaratmasının ardından kayıplara öncülük eden şirketin hisseleri %3.1 değer kaybetti. Asya borsaları, Libya'daki çatışmaların şiddetlenmesiyle yüksek seyrini koruyan petrol fiyatlarının küresel büyümeye zarar vereceği endişeleri üzerine bugün düştü. Yarı iletken endeksi %3'lük düşüşle 50-günlük HO'sunun altında kapandı. IBM hisselerinin %2.2 değer kazanması ise Dow endeksine destek sağlayarak kayıpları sınırladı. Diğer yandan endekse dahil olmayan Network ekipman üreticisi Finisar'ın hisseleri ise %38.5 değer kaybetti. Petrol fiyatlarındaki yükselişe bağlı olarak bakırın dün de değer kaybetmesi madencilik hisseleri üzerinde baskı oluşturdu. (Reuters)

## TEKNİK BÜLTEN



açıdan olumlu başlayacağı yönündeki tahminimizi koruyoruz. Dirençler 62.500–63.000 // Destekler: 61.300–60.500.

### İMKB 100 ENDEKSİ : 62.483 kapanış

Endeks dün açılıştan hemen sonra gelen kâr satışlarını bir önceki günkü kapanışına oldukça yakın bir noktada karşılamayı başardı ve tepki yükselişine 62.500 seviyesine kadar devam edebildi. Son iki günde İMKB-100 endeksi %3.8, Sanayi endeksi %1.4, Banka endeksi ise %6.6 oranında yükseliş kaydetti. Endeks, dünkü kapanışı itibarıyla 62.000-62.500 aralığı olarak belirlediğimiz ilk önemli direnç bölgesine gelmiş oldu. Bu nedenle endeksin, bir süre boyunca dinlenerek son iki gündeki hızlı yükselişini sindirmeye çalışacağını düşünüyoruz. Diğer yandan, endeksin haftayı 60.500-61.000 aralığının üzerinde tamamlaması halinde önümüzdeki haftaya teknik



### İMKB 30 ENDEKSİ : 76.338 kapanış

İMKB-100 endeksindeki görünüm aynen geçerli. Direnç olarak 77.200 ve 78.300 seviyelerini; destek olarak ise 74.700 ve 74.000 seviyelerini izliyoruz.





## Yatırım Finansman Menkul Değerler

Nispetiye Caddesi Akmerkez E-3 Blok Kat:4

Etiler / İstanbul

Tel: +90 (212) 317 69 00 Faks: +90 (212) 317 69 32 research@yfas.com.tr

Bu bültende yer alan yatırım bilgi, yorum ve tavsiyeleri yatırım danışmanlığı kapsamında değildir. Yatırım danışmanlığı hizmeti; aracı kurumlar, portföy yönetim şirketleri, mevduat kabul etmeyen bankalar ile müşteri arasında imzalanacak yatırım danışmanlığı sözleşmesi çerçevesinde sunulmaktadır. Burada yer alan yorum ve tavsiyeler, yorum ve tavsiyede bulunanların kişisel görüşlerine dayanmaktadır. Bu görüşlerin mali durumunuz ile risk ve getiri tercihlerinize uygun olmayabileceği dikkate alınmalıdır. Bu nedenle, sadece burada yer alan bilgilere dayanarak yatırım kararı verilmesi beklentilerinize uygun sonuçlar doğurmayabilir. Bu raporda yer alan veri, bilgi ve grafikler Yatırım Finansman Menkul Değerler A.Ş.'nin güvenilirliğine inandığı kaynaklardan alınmış ve/veya üretilmiştir. Ancak bilgi, veri ve grafiklerin doğruluğu bağımsız olarak teyit edilmemiş olup, Yatırım Finansman Menkul Değerler A.Ş. bilgilerin doğruluğu ve bütünlüğü konusunda garanti vermemekte ve gösterilen tüm özen ve dikkate rağmen doğabilecek veri ve analist değerlendirme, ayırma, kaydetme vb. hatalarından dolayı sorumluluk üstlenmemektedir. Raporda yapılan yorum, tahmin ve tavsiyeler Yatırım Finansman Menkul Değerler A.Ş. Araştırma Bölümü'ne ait olup, önceden belirtilmeden değişiklik yapma hakkı saklıdır. Bu rapor Yatırım Finansman Menkul Değerler A.Ş. müşterileri için genel bilgi vermek amacıyla hazırlanmış olduğundan, raporda yer alan yorum ve tavsiyelerin yatırımcıların alım satım kararlarını destekleyecek yeterlilikte olmayabileceği dikkate alınmalıdır. Bu bilgiler ışığında yapılan ve yapılacak olan ileriye dönük yatırımların sonuçlarından Şirketimiz hiçbir şekilde sorumlu tutulamaz. Bu bülten ve içinde yer alan bilgi ve yorumlar, Yatırım Finansman Menkul Değerler A.Ş.'den önceden yazılı izin alınmadan kısmen veya tamamen, üretilemez, dağıtılamaz, yayımlanamaz.

Emre Birkan Genel Müdür Yardımcısı emre.birkan@yfas.com.tr +90 (212) 317 69 00

### Araştırma Bölümü (arastirma@yfas.com.tr)

Zümrüt Can Ambarcı Araştırma Müdürü zumrut.ambarci@yfas.com.tr +90 (212) 317 69 35  
Levent Durusoy Baş Ekonomist levent.durusoy@yfas.com.tr +90 (212) 317 69 33

### Kurumsal Finansman (kurumsalfinansman@yfas.com.tr)

Pervin Bakankuş Müdür Yardımcısı pervin.bakankus@yfas.com.tr +90 (212) 317 68 70

### Yurtiçi Türev Piyasaları

Cihan Aluç Müdür cihan.aluc@yfas.com.tr +90 (212) 317 68 32  
Oya Altıngözlü Pekel Müdür Yardımcısı oya.pekel@yfas.com.tr +90 (212) 317 68 62

### Şube/İrtibat Bürolarımız

İstanbul	Akmerkez	+90 (212) 317 69 00	Ankara - Kızılay	+90 (312) 417 30 46
	Merkez	+90 (212) 263 00 24	İzmir	+90 (232) 441 80 72
	Çiftelavuzlar	+90 (216) 302 88 00	Samsun	+90 (362) 431 46 71
	Bakırköy	+90 (212) 543 05 04	Bursa	+90 (224) 224 47 47
	Kozyatağı	+90 (216) 386 74 00	Adana	+90 (322) 458 77 55
	TSKB (Acente)	+90 (212) 334 50 50	Antalya	+90 (242) 243 02 01
			İzmit	+90 (262) 325 40 30