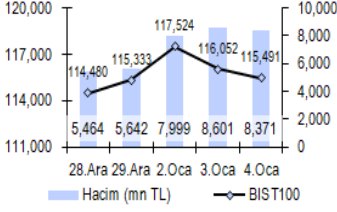


# Günlük Bülten



## Haftalık Ajanda

02 Ocak 2018 Salı	
ULKE	AÇIKLANACAK VERİ
Çin	İmalat PMI Ara.
Türkiye	İmalat PMI Ara.
Almanya	İmalat PMI Ara.-Nihai
Euro Bölgesi	İmalat PMI Ara.-Nihai
İngiltere	İmalat PMI Ara.-Nihai
ABD	İmalat PMI Ara.-Nihai

03 Ocak 2018 Çarşamba	
ULKE	AÇIKLANACAK VERİ
Türkiye	TÜFE - Aylık Ara.
Türkiye	TÜFE - Yıllık Ara.
Türkiye	ÜFE - Aylık Ara.
Türkiye	ÜFE - Yıllık Ara.
Türkiye	Çalışanlık TÜFE - Aylık Ara.
Almanya	İşsizlik Oranı Kas.
ABD	İşsizlik Oranı Kas.
ABD	ISM İmalat PMI Ara.
ABD	ISM Al Endeksi-Fiyatlar Ara.
ABD	ISM Al Endeksi-Yeni Siparişler Ara.
ABD	ISM Al Endeksi-İstihdam Ara.
ABD	Fed FOMC Toplantı Tutanakları

04 Ocak 2018 Perşembe	
ULKE	AÇIKLANACAK VERİ
Almanya	İmalat PMI Ara.-Nihai
Çin	İşsizlik PMI Ara.
Çin	Hizmet PMI Ara.
Almanya	Hizmet PMI Ara.-Nihai
Almanya	İşsizlik PMI Ara.-Nihai
Euro Bölgesi	Hizmet PMI Ara.-Nihai
Euro Bölgesi	İşsizlik PMI Ara.-Nihai
İngiltere	Hizmet Satışları PMI Ara.
Türkiye	Yabancıların DİSS Yatırımı (Haftalık-Net)
Türkiye	Yabancıların Hisse Yatırımı (Haftalık-Net)
ABD	Challenger İşleri Çıkarmaları-Yıllık Ara.
ABD	ADP Özel Sektör İstihdam Ara.
ABD	Haftalık İşsizlik Oranı Başvuruları
ABD	Devam Eden İşsizlik Başvuru Başvuruları
ABD	Hizmet PMI Ara.-Nihai
ABD	İşsizlik PMI Ara.-Nihai
ABD	St. Louis FED Başkanı James B. Bullard konuşacak

05 Ocak 2018 Cuma	
ULKE	AÇIKLANACAK VERİ
Almanya	Parasal Taban (Dönem Sonu) Ara.
Almanya	Hizmet PMI Ara.
Almanya	İşsizlik PMI Ara.
Almanya	İşsizlik Oranı Kas.
Almanya	Parasız Satışlar - Yıllık Kas.
Almanya	Parasız Satışlar - Yıllık Kas.
Euro Bölgesi	ÜFE - Aylık Kas.
Euro Bölgesi	ÜFE - Yıllık Kas.
Euro Bölgesi	Çalışanlık TÜFE - Yıllık Ara.-Güçlü
Euro Bölgesi	Tahmin TÜFE-Yıllık Ara.
ABD	Tarım Dış İstihdam Ara.
ABD	İşsizlik Oranı Kas.
ABD	Ortalama Saatlik Kazançlar-Aylık Ara.
ABD	Ortalama Saatlik Kazançlar-Yıllık Ara.
ABD	Üç. Ticaret Dengesi Kas.
ABD	ISM İmalat Dış PMI Ara.
ABD	Fabrika Siparişleri Kas.
ABD	Fabrika Siparişleri (Ülgeleme Harici) Kas.
ABD	Çayırılık (Ülgeleme Harici) Siparişleri Kas.-Nihai
ABD	Day. Tük. Malları Sip. (Ülgeleme Harici) Kas.-Nihai
ABD	FED Başkanı Loretta J. Mester ve Patrick Harker konuşacak

### En Çok Yükselen Hisseler

Hisse	Kapanış	Değ. (%)	Hacim (TL)
KRDMB	3.32	11.0%	54,463,419
FLAP	14.96	10.2%	4,519,399
ODAS	6.69	9.5%	57,064,565
KRDMA	3.29	8.6%	48,813,386
ADNAC	0.99	6.5%	53,837,650

### En Çok Düşen Hisseler

Hisse	Kapanış	Değ. (%)	Hacim (TL)
VERUS	22.60	-4.3%	5,327,444
KERV7	128.40	-2.8%	8,835,949
BANVT	22.40	-2.2%	12,023,992
TCELL	14.80	-2.0%	140,896,155
TOASO	32.72	-2.0%	32,634,986

## Piyasa Beklentisi

Borsa İstanbul, dün yatay açılışı sonrası yükseliş gösterdi fakat öğleden sonra gelen satışlar sonrası günü %0,48 düşüyle 115.491 seviyesinden kapadı. Dün bankacılık payları %1.04 geri çekilerken sanayi endeksi ise tersine %0,34'lük sınırlı artış gösterdi. Dolar/TL kuru ise serbest piyasada 3,7655 seviyesinden sınırlı satıcılı açılışı sonrası geri çekiliş denemelerine rağmen %0,10 azalış ile 3,7555 seviyesinden günü tamamladı.

Bugünün veri takvimine bakıldığında, Yurt içi tarafında önemli bir veri bulunmazken Yurt dışı tarafında ise oldukça yoğun bir veri akışı bulunmaktadır. Avrupa tarafından Almanya perakende satışları, Avrupa bölgesi enflasyon verileri piyasalar tarafından izlenirken Amerika tarafında ise tarım dışı istihdam, işsizlik, İmalat dışı PMI verileri ve FED başkanları Mester ve Harker'ın konuşmaları piyasalar tarafından yakından izlenecektir.

Yurtdışı piyasalarına bakıldığında ise Asya piyasalarında pozitif görünüm sürmektedir. Avrupa borsalarında ise sınırlı alıcılı bir açılış beklenilmektedir. Amerikan vadeliileri ise sınırlı pozitif bir görünüm sunmakta. Euro/Dolar paritesi ise dünkü kapanış seviyesinin yakınlarında 1.2074 seviyelerinde işlem görmektedir.

Endekse teknik olarak baktığımızda güne tepki alımları ile başlamasını beklediğimiz 115.100'ü önemli destek seviyesi olarak takip edeceğiz. Bu desteğin üzerinde kalındığı sürece mevcut pozisyonlar korunabilir ve gün içi al sat amaçlı yeni pozisyonlar açılabilir. Gün içinde yaşanabilecek tepki hareketlerinde 116.100'ü ilk direnç seviyesi olarak takip edeceğiz. Yükseliş denemelerinin güç kazanabilmesi için ilk etapta bu direnç aşılmalı. Aksi halde gün içinde satış baskısının tekrar arttığını görebiliriz. 116.100'ün aşılması durumunda ise 116.700 ve 117.200 üst dirençler olarak takip edilebilir. 115.100 desteğinin beklentimizin aksine kırılması halinde ise endekste gevşeme eğilimi artabileceğinden gün içi açılmış veya geçmişten taşınan pozisyonları azaltmak yararlı olacaktır.

## VIOP-Endeks 30 Sözleşmesi:

Dün açılıştta 147.300 e kadar yükselen şubat vadeli sözleşme günün ikinci yarısında etkili olan satışlar ile günü 144.775 seviyesinden tamamladı.

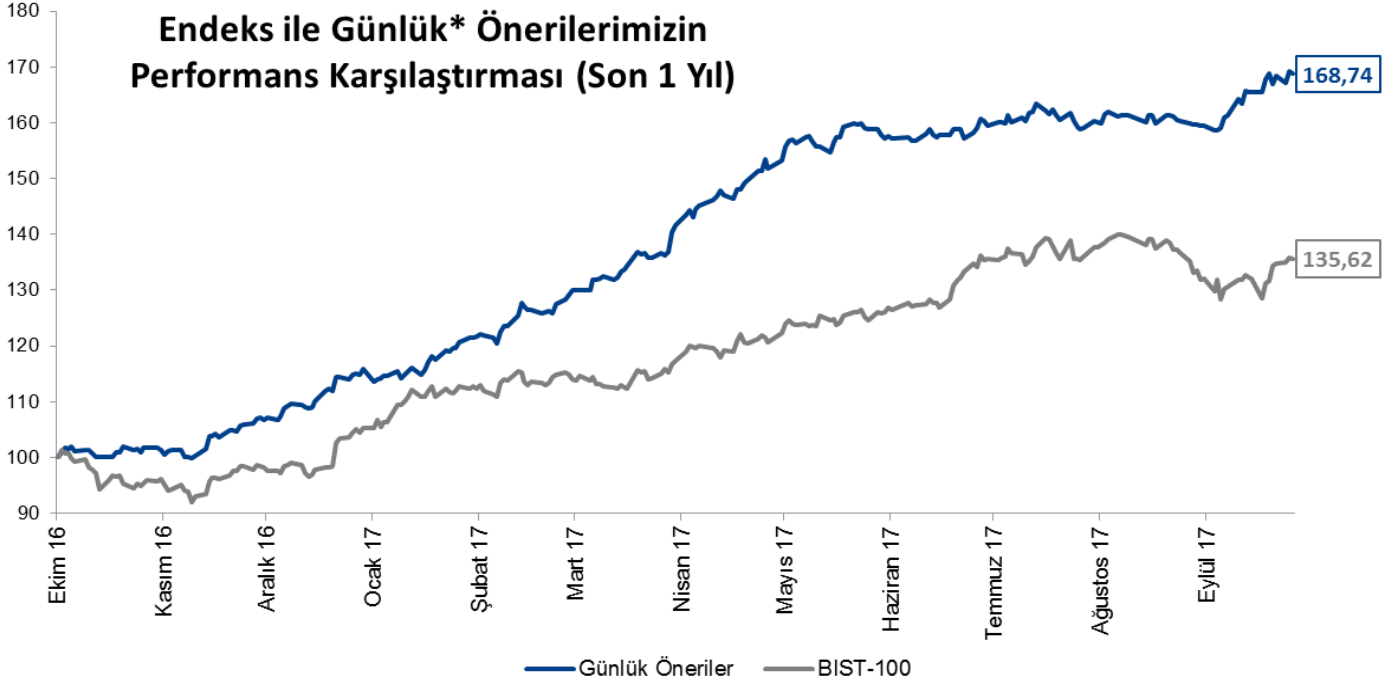
Bugüne tepki alımları ile başlamasını beklediğimiz sözleşmede 145.600 ü ara direnç olarak izleyeceğiz. Bu seviyenin aşılması halinde tepki hareketlerinin güçlendiğini görebiliriz. 145.600'ün üzerinde yaşanacak hareketlerde ise 146.800 ve 147.100 bandı üst dirençler olarak hedef alınabilir.

Sözleşmede gün içinde yaşanabilecek satışlarda ise 143.800 ilk destek seviyesi olarak takip edilebilir.

10:00	Almanya Perakende Satış - Aylık Kas. (Bek: %1.00)
13:00	Euro Bölgesi ÜFE - Aylık Kas. (Bek:%0.30)
13:00	Euro Böl. Tahmini TÜFE-Yıllık Ara. (Bek: 1.40%)
16:30	ABD Tarım Dışı İstihdam Ara. (Bek: 189bin)
16:30	ABD İşsizlik Oranı Ara. (Bek: 4.10%)
16:30	ABD Ort. Saatlik Kazançlar-Yıllık Ara. (Bek: 2.50%)

16:30	ABD Dış Ticaret Dengesi Kas. (Bek: \$48.1mlr)
18:00	ABD ISM İmalat Dışı PMI Ara. (Bek: 57.6)
18:00	ABD Fabrika Siparişleri Kas. (Bek: 1.40%)
18:00	ABD Dayanıklı Tük. Malları Kas. (Önc: 1.30%)
18:15	ABD FED Başkanı Harker'ın Konuşması
20:30	ABD FED Başkanı Mester'in Konuşması

## Endeks ile Günlük\* Önerilerimizin Performans Karşılaştırması (Son 1 Yıl)

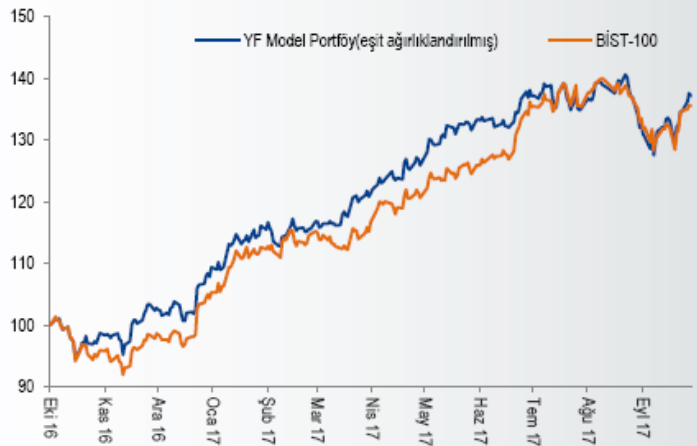


\* Bülten, Gün İçi ve Açığa Satış önerilerini ifade eder.

## Uzun Vadeli Model Portföy Önerimiz

GÜNCELLENMİŞ MODEL PORTFÖY* - Araştırma					
Hisse	Kapanış	Önc. Gün K.	Değ. (%)	Hedef	Getiri Potans.(%)
AKSEN	4.46	4.24	↑ 5.19%	4.60	3.1%
GARAN	10.52	10.72	↓ -1.9%	13.20	25.5%
KRDMD	3.39	3.36	↑ 0.89%	3.50	3.2%
TOASO	32.72	33.38	↓ -1.98%	37.00	13.1%
TCELL	14.80	15.10	↓ -1.99%	15.00	1.4%
YKBNK	4.41	4.42	↓ -0.23%	5.90	33.8%
ZOREN	1.61	1.58	↑ 1.90%	2.10	30.4%

\* Model portföyümüzde yer alan şirketler, uzun vadeli temel analiz performansları dikkate alınarak seçilmiştir. Yatırım kararları bu perspektife göre değerlendirilmelidir.



## Yatırım Finansman Menkul Değerler

Meclis-i Mebusan Cad. 81 Fındıklı 34427 Beyoğlu/İstanbul  
Tel: +90 (212) 317 69 00 Faks: +90 (212) 282 15 50 - 51

### **UYARI NOTU:**

Bu e-posta mesajı ve ekleri gönderildiği kişi ya da kuruma özeldir ve gizlidir. Hiçbir şekilde üçüncü kişilere açıklanamaz ya da yayınlanamaz. Yetkili alıcılardan biri değilseniz, bu mesajın herhangi bir şekilde ifşa edilmesi, kullanılması, kopyalanması, yayılması veya mesajda yer alan hususlarla ilgili olarak herhangi bir işlem yapılmasının kesinlikle yasak olduğunu bildiririz. Eğer mesajın alıcısı veya alıcısına iletmekten sorumlu kişi değilseniz lütfen mesajı sisteminizden siliniz ve göndereni uyarınız. Gönderen ve Yatırım Finansman Menkul Değerler A.Ş., bu mesajın içerdiği bilgilerin doğruluğu, güncelliği ve eksiksiz olduğu konusunda bir garanti vermemektedir, içerik Yatırım Finansman Menkul Değerler A.Ş. tarafından her zaman değiştirilebilir. Bu e-posta yer alan bilgiler "Yatırım Finansman Menkul Değerler A.Ş." tarafından genel bilgilendirme amacı ile her türlü veri, yorum ve değerlendirmeler hazırlandığı tarih itibarıyla mevcut piyasa koşulları ve güvenilirliğine inanılan kaynaklara dayanılarak hazırlanmıştır. Bu kaynakların kullanılması nedeni ile ortaya çıkabilecek hatalardan Yatırım Finansman Menkul Değerler A.Ş. sorumlu değildir. Burada yer alan yatırım bilgi, yorum ve tavsiyeleri yatırım danışmanlığı kapsamında değildir. Yatırım danışmanlığı hizmeti, kişilerin risk ve getiri tercihleri dikkate alınarak kişiye özel sunulmaktadır. Burada yer alan ve hiçbir şekilde yönlendirici nitelikte olmayan içerik, yorum ve tavsiyeler ise genel nitelikte olup, yorum ve tavsiyede bulunanların kişisel görüşlerine dayanmaktadır. Bu tavsiyeler mali durumunuz ile risk ve getiri tercihlerinize uygun olmayabilir. Bu nedenle, sadece burada yer alan bilgilere dayanılarak yatırım kararı verilmesi beklentilerinize uygun sonuçlar doğurmayabilir. Bu e-posta içeriğinde yer alan çeşitli bilgi ve görüşlere dayanılarak yapılacak ileriye dönük yatırımlar ve ticari işlemlerin sonuçlarından ya da ortaya çıkabilecek zararlardan Yatırım Finansman Menkul Değerler A.Ş. sorumlu tutulamaz. Mesajın içeriğinden, iletilmesinden, alınmasından, saklanmasından, gizliliğinin korunamamasından, virüs içermesinden ve sisteminizde yaratabileceği zararlardan Yatırım Finansman Menkul Değerler A.Ş. sorumlu tutulamaz. Yatırım Finansman bu mesajın içeriği ve ekleri ile ilgili olarak hukuki açıdan herhangi bir sorumluluk kabul etmemektedir. Teşekkür ederiz.

Levent Durusoy      Koordinatör      levent.durusoy@yf.com.tr      +90 (212) 334 98 33

### **Araştırma Bölümü**

Erol Danış      Müdür      Erol.danis@yf.com.tr      +90 (212) 334 98 39  
Hilmi Yavaş      Ekonomist      hilmi.yavas@yf.com.tr      +90 (212) 334 98 37

### **Yatırım Danışmanlığı Birimi**

Göksel Tekiner      Müdür Yrd.      goksel.tekiner@yf.com.tr      +90 (212) 334 98 44  
Kamer Külek      Uzman      kamer.kulek@yf.com.tr      +90 (212) 334 98 47  
Kerem Can Önal      Uzman      kerem.onal@yf.com.tr      +90 (212) 334 98 70

### **Kurumsal Finansman Bölümü**

Pervin Bakankuş      Müdür      pervin.bakankus@yf.com.tr      +90 (212) 334 98 61

### **Hizmet Noktalarımız**

Genel Müdürlük	+90 (212) 317 69 00	Merkez	+90 (212) 334 98 00
Antalya	+90 (242) 243 02 01	Ankara	+90 (312) 417 30 46
Bakırköy	+90 (212) 543 05 04	Bursa	+90 (224) 224 47 47
Caddebostan	+90 (216) 302 88 00	İzmir	+90 (232) 441 80 72
Samsun	+90 (362) 431 46 71	Ulus	+90 (212) 263 00 24