



Günlük Bülten

Ajanda

11 Temmuz Pazartesi

TR Cari denge, Mayıs

12 Temmuz Salı

Almanya TÜFE, Haziran
İngiltere TÜFE, Haziran
ABD dış ticaret dengesi, Mayıs

13 Temmuz Çarşamba

Euro bölgesi sanayi üretimi, Mayıs

14 Temmuz Perşembe

Euro bölgesi enflasyon, Haziran
ABD işsizlik maaş başvuruları
ABD ÜFE, Haziran
ABD perakende satışlar, Haziran

15 Temmuz Cuma

TR Futbol Federasyonu kararı
TR işsizlik oranı, Mar.-Nis.-May.
TR Bütçe dengesi, Haziran
AB Bankalar stres testi sonucu
ABD TÜFE, Haziran
ABD NY Fed imalat endeksi, Temmuz
ABD sanayi üretimi, Haziran
ABD kapasite kullanımı, Haziran
ABD Mich. Tük.Göv.End., Temmuz

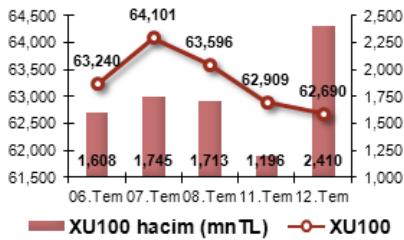
18 Temmuz Pazartesi

TR Tüketici Göv. End., Haziran

Piyasa Beklentisi

İMKB-100 endeksi, bir önceki gün olduğu gibi dün de yurt dışı piyasaların yürüngesinde kaldı. Avrupa'daki borç sorunlarının İtalya ve İspanya'ya bulaşacağı kaygılarıyla, güne %4.0'e varan sert düşüşlerle başlayan Avrupa borsalarına paralel olarak, endeks de "kritik" 62.500 desteğinin altına geriledi. Avrupa Birliği liderlerinin Cuma günü Euro Bölgesi borç krizi konusunda özel zirve düzenleyeceği haberleriyle yurt dışı piyasaların öğleden sonra hızla toparlanmasıyla birlikte endeks, günü "kritik" 62.500 seviyesinin üzerinde tamamladı. Ayrıca, İtalya ve Yunanistan'ın düzenledikleri ihalelerde yeterli ölçüde borçlanma gerçekleştirmeleri, 1.3837 seviyesine kadar gerileyen paritenin de yeniden 1.395-1.400 seviyelerine kadar yükselmesini sağladı. Önceki gün yurt dışı borsalardaki sert satışlara 63.000 seviyesinin üzerinde direnmeye çalışan endeksin, satışların yoğunlaşması nedeniyle dün 62.500 desteğinin altına kadar gerilemesine rağmen, bu desteğini gün sonunda muhafaza etmeyi başarmasını olumlu buluyoruz. Diğer yandan, işlem hacminin endeksin değer kaybettiği bir günde hızla yükselmiş olmasını not ediyoruz ve hafta boyunca döviz sepeti, gösterge faiz ve parite tarafındaki gelişmelerin daha yakından izlenmesi gerektiğini düşünüyoruz. Bugüne baktığımızda, Asya piyasalarının %1.20-%2.0 aralığında artıda olduğunu, ABD vadeliilerinin ise %0.30 oranında değer artışı ile işlem gördüğünü izliyoruz. Avrupa borsalarının ise güne yatay başlaması bekleniyor. Döviz sepeti 1.980 seviyesinin altında, dolar kuru ise 1.65 seviyesinden güne başlıyor. Dün %9.05 seviyesinden kapanan gösterge bonoda tezgâh üstündeki işlemler ise %9.4-%9.07 aralığından geçiyor. **Endeksin bugün 62.500 seviyesindeki desteğinin üzerinde kalmaya çalışan bir seyir izleyeceğini tahmin ediyoruz. Uzakdoğu piyasalarında ki pozitif görünümünden dolayı İMKB de yukarı yönlü bir açılış bekleyebiliriz.**

Endeks ve Hacim(mn TL) Grafiği



En Çok Yükselen Hisseler

Hisse	Kapanış	Değ. (%)	Hacim (TL)
FENER	55.50	18.8%	93,868,423
SAGYO	1.90	16.6%	6,597,014
GOZFN	4.30	7.8%	23,105,562
AKMGY	79.75	7.4%	1,384,284
HDHOL	1.13	5.6%	588,572

En Çok Düşen Hisseler

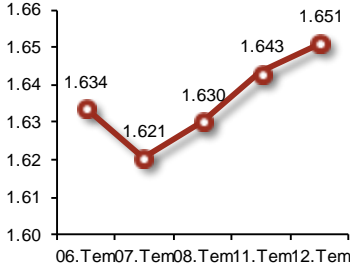
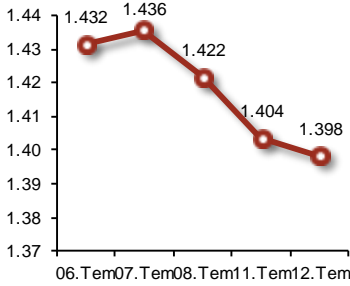
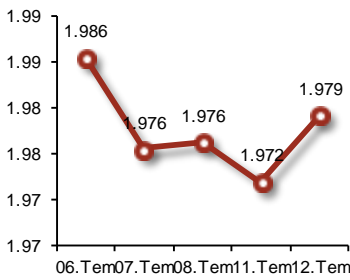
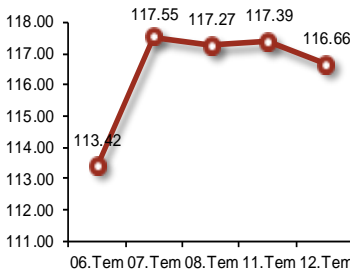
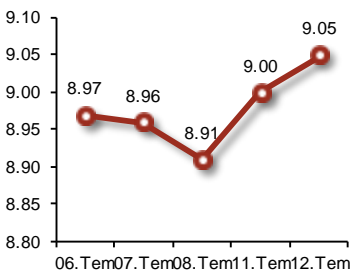
Hisse	Kapanış	Değ. (%)	Hacim (TL)
DOBUR	2.74	-5.2%	1,352,193
SANKO	5.48	-4.5%	4,825,781
TUDDF	15.00	-3.5%	1,555,474
MANGO	1.81	-3.2%	2,254,187
ANELT	1.31	-3.0%	1,507,520

Piyasalardaki Gelişmeler ve Basından Seçme Haberler

- Çin ekonomisi ikinci çeyrekte beklentilerin üzerinde büyüdü, enflasyonla mücadele devam ediyor.
- Bazı Fed yetkilileri toplanma gecikirse daha fazla gevşek para politikasına ihtiyaç duyulabileceğini düşünüyor.
- Avrupa Yunanistan'ın temerrütünü değerlendiriyor, liderler acil toplanıyor.
- Çin ekonomisindeki büyümenin global yavaşlama endişelerini azaltmasıyla borsalar yükselişte.
- Piyasalar bugün Fed Başkanı Bernanke'nin ABD ekonomisine ilişkin değerlendirmelerini takip edecek.
- Moody's İrlanda'nın kredi notunu çöp seviyesine indirdi, ikinci bir kurtarmaya ihtiyaç olabilir uyarısı yaptı.

Bugün Piyasaların İzleyeceği Gelişmeler

- 12:00 TR Euro bölgesi sanayi üretimi, Mayıs - (beklenti: %0.4)

USD/TL

EUR/USD

Döviz SEPETİ

Brent PETROLÜ

Aktif Bono FAİZ

GÜNCELLENMİŞ MODEL PORTFÖY* - Araştırma

Hisse	Kapanış	Önc. Gün K.	Değ. (%)	Destek	Direnç	Hedef	Getiri Potans. (%)
ANACM	3.93	3.92	↑ 0.26%	3.74	4.14	4.60	17.05%
BIZIM	25.30	25.30	→ 0.00%	26.00	27.30	37.80	49.41%
EKGYO	2.70	2.71	↓ -0.37%	2.58	3.00	3.40	25.93%
HALKB	11.70	11.75	↓ -0.43%	10.50	12.75	14.70	25.64%
ISGYO	1.32	1.32	→ 0.00%	1.28	1.38	1.95	47.73%
KOZAL	22.20	22.60	↓ -1.77%	20.65	23.10	30.35	36.71%
YKBNK	4.00	4.06	↓ -1.48%	3.76	4.40	5.03	25.75%

* Model portföyümüzde yer alan şirketler, uzun vadeli temel analiz performansları dikkate alınarak seçilmiştir. Yatırım kararları bu perspektife göre değerlendirilmelidir.

Sembol Kodu	Son	Gün %	Ö.Gün K.	Son 1 Haf. %	Son 1 Ay %	Son 1 Yıl %
Amerika						
Dow Jones	12,516	↓ -1.12	12,657	↓ -0.53	↑ 4.72	↑ 22.73
S&P 500	1,323	↓ -1.53	1,344	↓ -1.23	↑ 4.11	↑ 22.75
Nasdaq	2,370	↓ -1.49	2,406	↑ 0.37	↑ 6.71	↑ 30.60
Avrupa						
Almanya - Dax	7,232	↓ -2.30	7,403	↓ -2.83	↑ 2.29	↑ 19.24
İngiltere - FTSE	5,930	↓ -1.01	5,991	↓ -1.45	↑ 2.85	↑ 15.53
Fransa - CAC 40	3,806	↓ -2.74	3,914	↓ -4.92	↑ 0.03	↑ 7.08
Asya						
Japonya - Nikkei	10,070	↓ -0.67	10,138	↑ 1.05	↑ 5.83	↑ 5.05
Çin - Şanghay	2,803	↑ 0.18	2,798	↓ -0.36	↑ 3.61	↑ 13.43
G. Kore - Kospi	2,157	↓ -1.06	2,180	↑ 0.55	↑ 5.40	↑ 25.20
Hindistan - Sensex	18,721	↓ -0.72	18,858	↓ -0.49	↑ 2.48	↑ 4.98
Latin Amerika						
Brezilya - Bovespa	60,560	↓ -1.55	61,513	↓ -5.21	↓ -3.41	↓ -4.59
Arjantin - Merval	3,409	↓ -1.78	3,471	↓ -0.18	↑ 5.51	↑ 48.90
Meksika - Mexbol	36,246	↓ -0.70	36,500	↓ -1.53	↑ 3.67	↑ 13.25
Pariteler						
EUR/USD	1.4040	↓ -1.54	1.4260	↓ -3.44	↓ -2.14	↑ 11.04
USD/JPY	80.38	↓ -0.36	80.68	↓ -0.52	↑ 0.12	↓ -9.26
Döviz						
Dolar Kuru	1.6430	↑ 0.88	1.6286	↑ 1.68	↑ 4.18	↑ 5.80
Euro Kuru	2.3070	↓ -0.70	2.3232	↓ -1.84	↑ 1.94	↑ 17.52
Döviz Sepeti	1.9720	↓ -0.03	1.9725	↓ -0.33	↑ 2.47	↑ 12.33
Emtialar						
Altın	1,545.2	↑ 0.23	1,541.6	↑ 3.25	↑ 0.80	↑ 27.64
Brent Petrol	117.7	↓ -0.46	118.3	↑ 5.65	↓ -0.24	↑ 55.60
Bakır	435.3	↓ -1.34	441.2	↑ 0.92	↑ 7.24	↑ 41.95

* Yukarıdaki tabloda yer alan Amerika, Avrupa ve Latin Amerika borsalarına ait değerler dünkü kapanışlar itibarıyladır. Asya borsaları, Pariteler, Döviz ve Emtia değerleri ise bugün saat 09:00 itibarıyladır.



Global Borsalar

ABD borsaları Avrupa'daki mali sorunlar ve teknoloji alanında faaliyet gösteren şirketlerden gelen ilk bilançonun zayıf olmasıyla dün de düşüşle kapandı. Asya borsaları Çin'de açıklanan güçlü ekonomik büyüme verisinin ardından bugün yükseldi. Uluslararası kredi derecelendirme kuruluşu Moody's'in seansın sonuna doğru İrlanda'nın notunu düşürmesi borsadaki yatırımcılar açısından günün son olumsuz gelişmesi oldu. ABD Merkez Bankası'nın (Fed) son toplantısının tutanaklarının açıklanması borsaya kısa süreli bir yukarı yönlü hareket getirdi, ancak Avrupa ile ilgili belirsizlikler alımları engelledi. Fed'in tutanaklarında daha fazla destekleyici politikalar izlenmesi olasılığı vurgulanıyordu. Yatırımcılar Avrupa'daki borç krizinin İspanya ve İtalya'ya yayılabileceğinden korkarken, bankacılık devi Barclays'in ABD'de işlem gören hisseleri yüzde 2.5 değer kaybetti.

(Reuters)

TEKNİK BÜLTEN



İMKB 100 Endeksi : 62.689 kapanış

Bir önceki gün yurt dışı piyasalardaki sert satışları, 63.000 seviyesinin üzerinde karşılamaya çalışan endeks, dün de sabah saatlerindeki yoğun satış dalgasını, "kritik" 62.500 seviyesinin üzerinde karşılamaya çalıştı. İşlem hacmi ise 2.410 mn TL ile bir önceki günkü işlem hacminin yaklaşık iki katı oldu ve son yükseliş dalgasının başladığı 16 Haziran tarihinden itibaren görülen en yüksek seviyeye ulaştı. Endeksin gün içinde 61.801 seviyesine kadar gerilemesinin ardından, günü 62.500 seviyesinin üzerinde tamamlamasını olumlu bulmakla birlikte işlem hacminin endeksin değer kaybettiği bir günde hızla yükselmiş olmasını not ediyoruz. "Kritik" 62.500 desteğinin anlamlı ölçüde altında kapanmadığı sürece, yönünü aşağıya çevirdiğini söylemenin halen güç olduğuna inandığımız endeksin, bugün de 62.500 seviyesinin altına doğru gerileyen bir görünüm sergilemesi halinde pozisyonların azaltılması gerektiğini düşünüyoruz.
Dirençler: 62.950-63.550 // Destekler: 62.500- 61.850



İMKB 30 Endeksi: 76.253 kapanış

Dirençler: 76.650-77.250
Destekler: 76.000 – 75.550

Yatırım Finansman Menkul Değerler

Nispetiye Caddesi Akmerkez E-3 Blok Kat:4

Etiler / İstanbul

Tel: +90 (212) 317 69 00 Faks: +90 (212) 317 69 32 research@yfas.com.tr

Bu bültende yer alan yatırım bilgi, yorum ve tavsiyeleri yatırım danışmanlığı kapsamında değildir. Yatırım danışmanlığı hizmeti; aracı kurumlar, portföy yönetim şirketleri, mevduat kabul etmeyen bankalar ile müşteri arasında imzalanacak yatırım danışmanlığı sözleşmesi çerçevesinde sunulmaktadır. Burada yer alan yorum ve tavsiyeler, yorum ve tavsiyede bulunanların kişisel görüşlerine dayanmaktadır. Bu görüşlerin mali durumunuz ile risk ve getiri tercihlerinize uygun olmayabileceği dikkate alınmalıdır. Bu nedenle, sadece burada yer alan bilgilere dayanılarak yatırım kararı verilmesi beklentilerinize uygun sonuçlar doğurmayabilir. Bu raporda yer alan veri, bilgi ve grafikler Yatırım Finansman Menkul Değerler A.Ş.'nin güvenilirliğine inandığı kaynaklardan alınmış ve/veya üretilmiştir. Ancak bilgi, veri ve grafiklerin doğruluğu bağımsız olarak teyit edilmemiş olup, Yatırım Finansman Menkul Değerler A.Ş. bilgilerin doğruluğu ve bütünlüğü konusunda garanti vermemekte ve gösterilen tüm özen ve dikkate rağmen doğabilecek veri ve analist değerlendirme, ayırma, kaydetme vb. hatalarından dolayı sorumluluk üstlenmemektedir. Raporda yapılan yorum, tahmin ve tavsiyeler Yatırım Finansman Menkul Değerler A.Ş. Araştırma Bölümü'ne ait olup, önceden belirtilmeden değişiklik yapma hakkı saklıdır. Bu rapor Yatırım Finansman Menkul Değerler A.Ş. müşterileri için genel bilgi vermek amacıyla hazırlanmış olduğundan, raporda yer alan yorum ve tavsiyelerin yatırımcıların alım satım kararlarını destekleyecek yeterlilikte olmayabileceği dikkate alınmalıdır. Bu bilgiler ışığında yapılan ve yapılacak olan ileriye dönük yatırımların sonuçlarından Şirketimiz hiçbir şekilde sorumlu tutulamaz. Bu bülten ve içinde yer alan bilgi ve yorumlar, Yatırım Finansman Menkul Değerler A.Ş.'den önceden yazılı izin alınmadan kısmen veya tamamen, üretilemez, dağıtılamaz, yayınlanamaz.

Emre Birkan Genel Müdür Yardımcısı emre.birkan@yfas.com.tr +90 (212) 317 69 00

Araştırma Bölümü (arastirma@yfas.com.tr)

Zümrüt Can Ambarcı Müdür zumrut.ambarci@yfas.com.tr +90 (212) 317 69 35
Levent Durusoy Baş Ekonomist levent.durusoy@yfas.com.tr +90 (212) 317 69 33
Hakan Tezcan Müdür Yardımcısı hakan.tezcan@yfas.com.tr +90 (212) 317 69 59

Kurumsal Finansman (kurumsalfinansman@yfas.com.tr)

Pervin Bakankuş Müdür Yardımcısı pervin.bakankus@yfas.com.tr +90 (212) 317 68 70

Yurtiçi Türev Piyasaları

Cihan Aluç Müdür cihan.aluc@yfas.com.tr +90 (212) 317 68 32
Oya Altıngözlü Pekel Müdür Yardımcısı oya.pekel@yfas.com.tr +90 (212) 317 68 62

Şube/İrtibat Bürolarımız

İstanbul	Akmerkez	+90 (212) 317 69 00	Ankara - Kızılay	+90 (312) 417 30 46
	Merkez	+90 (212) 263 00 24	İzmir	+90 (232) 441 80 72
	Çiftelhavuzlar	+90 (216) 302 88 00	Samsun	+90 (362) 431 46 71
	Bakırköy	+90 (212) 543 05 04	Bursa	+90 (224) 224 47 47
	Kozyatağı	+90 (216) 386 74 00	Adana	+90 (322) 458 77 55
	TSKB (Acente)	+90 (212) 334 50 50	Antalya	+90 (242) 243 02 01
			İzmit	+90 (262) 325 40 30