



## Günlük Bülten

### Ajanda

**13 Haziran Pazartesi**  
TR Ödemeler Dengesi  
(C/A= -7.5 milyar USD)

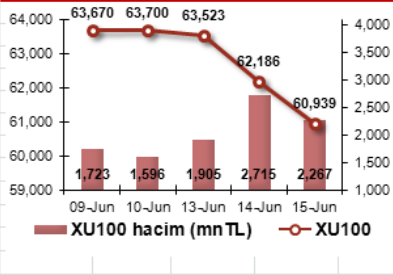
**14 Haziran Salı**  
Japonya MB faiz kararı  
İngiltere TÜFE,  
ABD ÜFE, Mayıs  
ABD perakende satışlar, Mayıs

**15 Haziran Çarşamba**  
TR işsizlik oranı, Şubat-Mart-Nisan  
TR Bütçe dengesi  
Euro bölgesi sanayi üretimi, Nisan  
ABD TÜFE, Mayıs  
ABD NY Fed imalat endeksi, Haziran  
ABD toplam sermaye dengesi, Nisan  
ABD sanayi üretimi, Mayıs  
ABD kapasite kullanım oranı, Mayıs

**16 Haziran Perşembe**  
TR Tüketici güven endeksi  
İngiltere perakende satışlar, Mayıs  
Euro bölgesi enflasyon, Mayıs  
ABD yeni konut inşaatları, Mayıs  
ABD inşaat ruhsatları, Mayıs  
ABD işsizlik maaş başvuruları  
ABD Philadelphia Fed endeksi

**17 Haziran Cuma**  
ABD Mich. tüketici güven end.  
**20 Haziran Pazartesi**  
TR Merkezi yönetim borç stoku, Mayıs

### Endeks ve Hacim(mn TL) Grafiği



### En Çok Yükselen Hisseler

| Hisse | Kapanış | Değ. (%) | Hacim (TL) |
|-------|---------|----------|------------|
| KRONT | 4.07    | 6.8%     | 15,332,034 |
| KARKM | 7.76    | 4.6%     | 20,738,867 |
| KATMR | 13.4    | 4.3%     | 2,452,136  |
| ESCOM | 11.25   | 4.2%     | 2,308,711  |
| INTEM | 9.1     | 3.6%     | 813,185    |

### En Çok Düşen Hisseler

| Hisse | Kapanış | Değ. (%) | Hacim (TL) |
|-------|---------|----------|------------|
| MIPAZ | 2.06    | -8.0%    | 1,141,005  |
| EUROM | 1.27    | -7.3%    | 9,228,759  |
| DURDO | 2.22    | -7.1%    | 630,757    |
| AVGYO | 1.13    | -6.6%    | 2,321,016  |
| ATEKS | 4.9     | -6.5%    | 2,397,725  |

### Piyasa Beklentisi

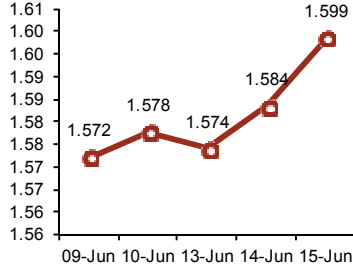
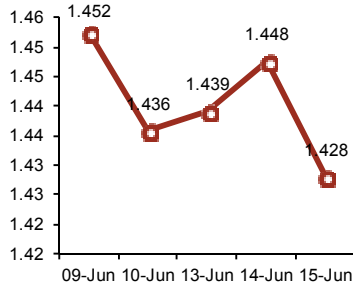
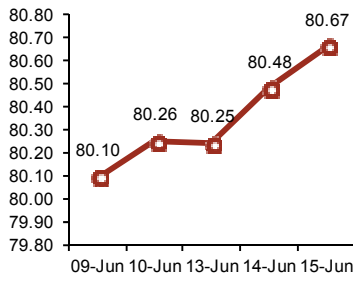
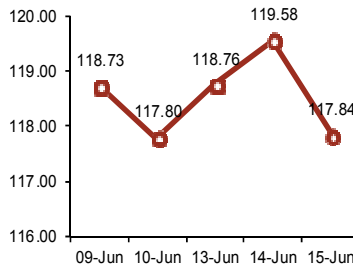
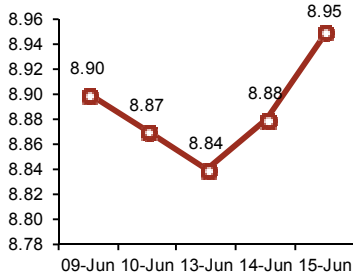
İMKB-100 endeksiyle yurt dışı piyasalar arasındaki makas, bir önceki gün tek bir gün içinde %4.0-%4.5 arasında açılmıştı. Ancak makasın tek bir gün içinde bu kadar hızlı açılması yurt dışı piyasaların artı yönde yurt içinin ise eksi yönde hareket etmesiyle olmuştu. Dün yurt dışı piyasaların da hızla gerilediği ancak endeksin daha hızlı gerileyerek aradaki makası açmaya devam ettiği gözlemlendi. Yurt dışının dünkü hızlı gerilemesinde önceki günkü Avrupa Maliye Bakanlarının olağanüstü toplantısında, Yunanistan'ın borç sorununa ilişkin uzlaşmaya varamaması ve 28.5 milyar dolarlık kemer sıkma paketinin de Yunanistan'da isyana yol açması etkili oldu. Ayrıca, Moody's'in taşıdıkları Yunan bonoları nedeniyle Fransız bankalarının kredi notunu düşürebileceği uyarısı, Avrupa borsalarının gün boyunca satıcı seyretilmesine neden oldu. 23-24 Haziran'da yapılacak olan olağan AB Maliye Bakanları toplantısında Yunanistan'ın ikinci kurtarma paketi üzerinde uzlaşma sağlamaları bekleniyor. Söz konusu anlaşmanın Temmuz ayına ertelenebileceği yönündeki haberle dün 1.42'nin altına kadar gerileyen paritenin bugün 1.41'in de altında açıldığını görüyoruz. Bu durumun, bugün Asya piyasalarının ortalama %1.5 oranında satıcı seyretilmesinde etkili olduğunu düşünüyoruz. Dün yurt içi piyasaların kapanış saatine göre bakıldığında, ABD vadeliileri ise %0.75-1.25 oranında değer kaybıyla işlem görüyor. Petrol fiyatlarının dünkü 118 doların üzerinden bugün %3.5 oranında düşerek 114 doların altına gerilemesi, bu noktada Türkiye için belki de tek olumlu gelişme olarak duruyor. Ancak volatilité endeksinin dün %16.8'lik sıçramayla 18 Mart'tan bu yana en yüksek seviyesine yükselmesi ve paritenin de iki gün içinde %2.5 oranında gerilemesi risk iştahının global ölçekte zayıfladığına işaret ediyor. Gösterge bononun bugün tezgah üstündeki işlemlerde dünün 6 baz puan üzerinde ortalama %9.01 seviyesinde olduğunu, döviz sepetinin ise dünkü kapanışının altında 1.9420 seviyesinden açıldığını görüyoruz. **Bu çerçevede bugün endeksin gevşek açılmasının ardından 60.500 desteğinde tutunarak tepki vermeye çalışan bir seyir izleyeceğini tahmin ediyoruz.**

### Piyasalardaki Gelişmeler ve Basından Seçme Haberler

- Morgan Stanley dün yayınladığı Türk bankaları hakkındaki raporunda, banka değerlemelerinin düşük bir eşiğe geldiğini ifade etti. Bu noktadan sonra fiyat hareketlerinin yukarı yönlü olması ihtimalinin daha yüksek olduğunu belirterek Doğu Avrupa, Ortadoğu, Afrika bölgesinde Türk bankaları için "ağırlık artır" tavsiyesi verdi.
- Avrupa Merkez Bankası guvernörler konseyi başkanı Nout Wellink, eğer özel yatırımcıların Yunanistan için düşünülen ikinci kurtarma paketine katılmaları bekleniyorsa, Avrupa kurtarma fonunun iki katına çıkarılması gerektiğini söyledi
- AKP Genel Başkan Yardımcısı Hüseyin Çelik: Yeni anayasa çalışmaları için TBMM sonbaharda açıldığı zaman herkes ne tür iddiası ve tezi varsa getirir. (Milliyet)
- BDDK'nın konut satışında peşinat oranını yüzde 25'ten yüzde 40'a çıkaracağı söylentileri, gayrimenkul sektöründe şimdiden sarsıntı yarattı. Sektöre göre bu peşinat konut satmak demek.(Haber Türk)
- Alınan tedbirler beklenen sonucu vermeyince faizler ve kur yükselişe geçti. Ekonomiyi soğutmaya yönelik sert tedbir bekleyişi piyasaları endişelendiriyor. (Dünya)

### Bugün Piyasaların İzleyeceği Gelişmeler

- 10:00 Tüketici güven endeksi, Haziran
- 11:30 İngiltere perakende satışlar, Mayıs – (beklenti: %1.5)
- 12:00 Euro bölgesi enflasyon, Mayıs – (beklenti: %2.7)
- 15:30 ABD yeni konut inşaatları, Mayıs – (beklenti: 544,000)
- 15:30 ABD inşaat ruhsatları, Mayıs – (beklenti: 560,000)
- 15:30 ABD işsizlik maaş başvuruları – (beklenti: 420,000)
- 17:00 ABD Philadelphia Fed endeksi, Haziran – (beklenti:7.0)

**USD/TL**

**EUR/USD**

**USD/JPY**

**Brent Petrol**

**Aktif Bono FAİZ**

**Piyasa Özet Verileri**

|                             | Kapanış | Günlük | Ayb   | 3A    | Yılb.  | 12A   |
|-----------------------------|---------|--------|-------|-------|--------|-------|
| İMKB-100                    | 60,939  | -2.0%  | -3.3% | -5.1% | -7.7%  | 8.0%  |
| İMKB-SINAI                  | 54,325  | -1.8%  | -2.2% | 3.1%  | 3.5%   | 31.6% |
| İMKB-MALİ                   | 88,967  | -2.3%  | -4.4% | -7.6% | -10.7% | 0.9%  |
| ISE Ort. İşl. Hacmi (TLmly) | 2.3     | -0.16  | 2.08  | 2.52  | 2.76   | 2.27  |
| MSCI EM                     | 1,134   | 0.9%   | -2.9% | -3.1% | -1.5%  | 21.9% |
| MSCI EMEA                   | 396     | 0.3%   | -0.7% | -3.5% | 1.0%   | 30.3% |
| MSCI EUROPE                 | 571     | 0.2%   | 1.1%  | -3.4% | 7.9%   | 35.8% |
| MSCI TURKEY                 | 559     | -2.5%  | 0.0%  | -5.3% | -10.5% | 6.1%  |
| USD/YTL*                    | 1.5879  | 1.2%   | 0.1%  | 1%    | 1.2%   | 0.0%  |
| EURO/YTL*                   | 2.2755  | 0.4%   | -0.4% | 4%    | 18.6%  | 0.0%  |

|                       | Kapanış | Önceki K. | Değ.  |
|-----------------------|---------|-----------|-------|
| Eurobond-30           | 5.73%   | 5.66%     | 1.24% |
| Spread                | 277     | 258       | 19    |
| Benchmark Tahvil      | 8.95%   | 8.84%     | 1.24% |
| 1-haftalık repo oranı | 6.25%   | 6.25%     | 0.00  |
| O/N                   | 1.50%   | 1.50%     | 0.00  |

\*MB döviz alış kuru

\*\*30-yıllık ABD tahvil ile 30-yıllık Türkiye Eurobond'u arasındaki fark

**Şirket ve Sektör Haberleri**

**AKENR:** Akenerji'nin varlıkları için ön teklif veren bir şirketin yetkilisi, bir hafta içinde Akenerji ile ilgilenen 20 şirketten 6-7'sinin data odasına çağrılmasının beklendiğini söyledi. Alınan ön teklifleri değerlendiren şirketin bağlayıcı tekliflerin alınmasına karar verdiği, varlık satışına ilişkin kararın ise bağlayıcı tekliflerin değerlendirilmesini takiben verileceği açıklandı. Yeni bir haber olmamasına rağmen satış sürecinin devam etmesi olumludur.

**SISE:** %13.64 oranındaki bedelsiz payların dağıtımına 20 Haziran 2011 tarihinde başlanmasına karar verdi.

**Makroekonomik Haberler**

**Mart ayında işsizlik bir önceki yıla göre %2,9 azalarak %10,8 olarak gerçekleşti.** TÜİK'in açıkladığı verilere göre mevsimsellikten arındırılmış işsizlik %9,9 ile 1Ç07 den bu yana ilk kez tek haneli rakamlara geriledi. İş gücüne baktığımızda ise mevsimsellik ile beraber 26 milyonun üzerine çıktığı göze çarpıyor, diğer taraftan 1,5 milyonluk yeni iş yaratılmış olması işsiz sayısının 0,6 milyon azalmasına sebep oluyor. İşsizlikteki düşüş trendini olumlu olarak algılıyoruz ve artan iş gücüne katılım oranının Merkez Bankası'na ücret baskısına karşı bir miktar rahatlama sağladığına inanıyoruz.

**Merkezi yönetim bütçesi, kamuya olan borçların yeniden yapılandırılmasından gelen gelirler ile birlikte Mayıs ayında 2,8 milyar Lira fazla verdi.** Maliye Bakanlığı verilerine göre Mayıs ayı rakamları yılın en yüksek fazlasına işaret ederken geçtiğimiz yılın aynı ayına göre %51,2 düşüş kaydediyor. Faiz dışı fazla Mayıs'ta, geçtiğimiz Şubat ayında kaydedilen 7,2 milyar Lira'nın bir miktar altında 6,9 milyar Lira olarak gerçekleşti, bu rakam aynı zamanda yıllık bazda %13,5'lik bir gerilemeye işaret ediyor. Bütçe dengesine baktığımızda toplam harcamalar %27,5 yükselerek 24,3 milyar Lira olarak gerçekleşirken, gelir tarafında %19,1 artış gösteren vergi gelirleri ile birlikte Nisan ayına göre bir yavaşlama söz konusu. Mayıs ayı verileri ile birlikte 2011 yılı bütçe açığının GSYİH'nin %2 sinin bir miktar altında kalması muhtemel gözükse de bu durumun yeni hükümetin politika seçimleri ile doğrudan bağlantılı olduğunu düşünüyoruz. Yeniden yapılandırmadan gelen kaynağın, son 2 ayda bozulma sinyali veren 12 aylık bütçe açığı ve faiz dışı fazla seviyelerinin seyrini tersine çevirebileceğini düşünüyoruz ve Maliye Bakanı Şimşek'in bu kaynağın sadece göz ardı edilebilir bir bölümünün nitelikli yatırımlar için kullanılacağını belirtmesini olumlu buluyoruz.

Varsayımlarımızın referandum olmaması durumunda geçerli olacağını hatırlatırken, diğer taraftan olası bir referandum sürecinde faiz dışı harcamalarda daha hızlı bir artış söz konusu olacağını düşünüyoruz.

**GÜNCELLENMİŞ MODEL PORTFÖY\* - Araştırma**

| Hisse | Kapanış | Önc. Gün K. | Değ. (%) | Destek | Direnç | Hedef | Getiri Potans.(%) |
|-------|---------|-------------|----------|--------|--------|-------|-------------------|
| ANACM | 3.75    | 3.87        | ↓3.10%   | 3.74   | 4.18   | 4.60  | 22.67%            |
| EKGYO | 2.85    | 2.95        | ↓3.39%   | 2.82   | 3.10   | 3.40  | 19.30%            |
| HALKB | 11.30   | 11.55       | ↓2.16%   | 11.00  | 12.50  | 16.10 | 42.48%            |
| KOZAL | 21.75   | 21.75       | →0.00%   | 20.20  | 22.75  | 30.35 | 39.54%            |
| TOASO | 7.22    | 7.24        | ↓0.28%   | 7.04   | 7.90   | 10.10 | 39.89%            |
| YKBNK | 3.82    | 3.93        | ↓2.80%   | 3.66   | 4.04   | 5.50  | 43.98%            |

\*Model portföyümüzde yer alan şirketler, uzun vadeli temel analiz performansları dikkate alınarak seçilmiştir. Yatırım kararları bu perspektife göre değerlendirilmelidir

| Sembol Kodu          | Son     | Gün %   | Ö.Gün K. | Son 1 Haf. % | Son 1 Ay % | Son 1 Yıl % |
|----------------------|---------|---------|----------|--------------|------------|-------------|
| <b>Amerika</b>       |         |         |          |              |            |             |
| Dow Jones            | 11897.3 | ↓ -1.48 | 12076.1  | ↓ -1.87      | ↓ -4.67    | ↑ 14.29     |
| S&P 500              | 1265.4  | ↓ -1.74 | 1287.9   | ↓ -1.83      | ↓ -4.78    | ↑ 13.53     |
| Nasdaq               | 2209.0  | ↓ -1.84 | 2250.3   | ↓ -2.11      | ↓ -5.74    | ↑ 15.94     |
| <b>Avrupa</b>        |         |         |          |              |            |             |
| Almanya - Dax        | 7115.1  | ↓ -1.25 | 7204.8   | ↓ -0.62      | ↓ -1.95    | ↑ 14.93     |
| İngiltere - FTSE     | 5742.6  | ↓ -1.04 | 5803.1   | ↓ -1.94      | ↓ -2.02    | ↑ 9.63      |
| Fransa - CAC 40      | 3806.9  | ↓ -1.49 | 3864.6   | ↓ -1.85      | ↓ -3.42    | ↑ 3.56      |
| <b>Asya</b>          |         |         |          |              |            |             |
| Japonya - Nikkei     | 9419.3  | ↓ -1.62 | 9574.3   | ↓ -0.51      | ↓ -1.54    | ↓ -6.44     |
| Çin - Şanghay        | 2673.3  | ↓ -1.19 | 2705.4   | ↓ -1.11      | ↓ -6.29    | ↑ 4.02      |
| G. Kore - Kospi      | 2047.0  | ↓ -1.89 | 2086.5   | ↓ -1.18      | ↓ -2.64    | ↑ 20.04     |
| Hindistan - Sensex   | 18058.7 | ↓ -0.41 | 18132.2  | ↓ -1.77      | ↓ -0.43    | ↑ 3.41      |
| <b>Latin Amerika</b> |         |         |          |              |            |             |
| Brezilya - Bovespa   | 61603.7 | ↓ -0.97 | 62204.8  | ↓ -2.94      | ↓ -3.25    | ↓ -4.86     |
| Arjantin - Merval    | 3244.1  | ↓ -0.66 | 3265.6   | ↑ 0.50       | ↓ -3.60    | ↑ 39.64     |
| Meksika - Mexbol     | 35318.4 | ↓ -0.66 | 3265.6   | ↑ 0.50       | ↓ -3.60    | ↑ 39.64     |
| <b>Pariteler</b>     |         |         |          |              |            |             |
| EUR/USD              | 1.411   | ↓ -0.47 | 1.417    | ↓ -2.78      | ↓ -0.91    | ↑ 14.59     |
| USD/JPY              | 80.81   | ↓ -0.20 | 80.97    | ↑ 0.56       | ↓ -0.74    | ↓ -11.63    |
| <b>Döviz</b>         |         |         |          |              |            |             |
| Dolar Kuru           | 1.613   | ↑ 0.34  | 1.608    | ↑ 2.57       | ↑ 1.81     | ↑ 3.24      |
| Euro Kuru            | 2.278   | ↓ -0.13 | 2.280    | ↓ -0.28      | ↑ 0.88     | ↑ 18.38     |
| Döviz Sepeti         | 1.941   | ↑ 0.18  | 1.938    | ↑ 0.60       | ↑ 1.07     | ↑ 11.04     |
| <b>Emtialar</b>      |         |         |          |              |            |             |
| Altın                | 1526.6  | ↑ 0.03  | 1526.2   | ↓ -1.24      | ↑ 3.00     | ↑ 23.93     |
| Brent Petrol         | 114.05  | ↑ 0.11  | 113.93   | ↓ -4.31      | ↑ 3.09     | ↑ 46.10     |
| Bakır                | 412.2   | ↓ -0.41 | 413.9    | ↑ 0.38       | ↑ 3.18     | ↑ 36.67     |

**Global Borsalar**

ABD borsaları, Yunanistan'daki borç kriziyle ilgili endişelerin artmasıyla dün düştü; zayıf gelen ABD verileri ise kayıpların devam edebileceğine işaret etti. Asya borsaları Yunanistan endişelerinin derinleşmesi ve olumsuz ABD verilerinin ardından bugün son üç ayın en düşük seviyesine geriledi. Uluslararası kredi derecelendirme kuruluşu Moody's'in Yunan tahvili tutan Fransız bankalarının notunu indirebileceğini açıklamasının ardından dün ABD'de finans hisseleri değer kaybetti. ABD'de dün açıklanan veriler ekonominin yüksek fiyatlar ve zayıf büyümenin bir araya geldiği sıkıntılı bir durumla karşı karşıya olduğunu gösterdi. Sigorta hisselerindeki kayıplar piyasanın genelini geride bırakırken, sigorta endeksi yüzde 3 düştü. Petrol fiyatlarının, ekonomideki zayıflamanın taleple ilgili endişeleri artırmasının ardından düşmesiyle enerji hisseleri de önemli ölçüde değer kaybetti. Chevron hisselerindeki değer kaybı yüzde 2.2 oldu. CBOE volatilité endeksi VIX yüzde 16.8'lik yükselişle 18 Mart'tan bu yana en yüksek seviyeyi gördü. ABD'de dün açıklanan verilere göre çekirdek TÜFE Mayıs'ta beklenenin üzerinde artarken, NY Fed imalat endeksi Kasım'dan bu yana ilk kez sıfırın altında bir değer aldı. (Reuters)



## TEKNİK BÜLTEN



### İMKB 100 Endeksi : 60.938 kapanış

Hafta başından itibaren "kritik" 62.500 desteği dahil peş peşe önemli desteklerini kıran endeks, dün de Mayıs ayı sonunda son tepki yükselişine başladığı nokta olan 61.138 seviyesinin altında kapandı. Orta vadeli kırılma eşiğinden uzaklaşamayan endeksin, yurt dışı piyasalardaki olumsuz seyirle birlikte üzerindeki satış baskısı giderek artıyor. Son dönemdeki yükseliş denemeleri tepki niteliğinde kalan endeksin düşerken haftalık ortalamasının üzerinde kalamaya devam eden işlem hacmi de bozulan teknik görüntüsünü pekiştiriyor. Dün ara desteği 60.500 seviyesinden sınırlı da olsa tepki vermeyi başaran endeksin, bugün zayıf açılışının ardından söz konusu ara desteğinde tekrar tutunmayı başarması halinde günü "artı"da tamamlama ihtimali olabileceğini, altında kalması halinde ise 58.000 seviyesine doğru düşme ihtimali güçlenecek. **Dirençler: 61.200-62.500 // Destekler: 60.500-60.000**



### İMKB 30 Endeksi: 73.871 kapanış

**Dirençler: 74.850 – 75.200**

**Destekler: 73.200 – 73.000**

## Yatırım Finansman Menkul Değerler

Nispetiye Caddesi Akmerkez E-3 Blok Kat:4

Etiler / İstanbul

Tel: +90 (212) 317 69 00 Faks: +90 (212) 317 69 32 research@yfas.com.tr

Bu bültende yer alan yatırım bilgi, yorum ve tavsiyeleri yatırım danışmanlığı kapsamında değildir. Yatırım danışmanlığı hizmeti; aracı kurumlar, portföy yönetim şirketleri, mevduat kabul etmeyen bankalar ile müşteri arasında imzalanacak yatırım danışmanlığı sözleşmesi çerçevesinde sunulmaktadır. Burada yer alan yorum ve tavsiyeler, yorum ve tavsiyede bulunanların kişisel görüşlerine dayanmaktadır. Bu görüşlerin mali durumunuz ile risk ve getiri tercihlerinize uygun olmayabileceği dikkate alınmalıdır. Bu nedenle, sadece burada yer alan bilgilere dayanarak yatırım kararı verilmesi beklentilerinize uygun sonuçlar doğurmayabilir. Bu raporda yer alan veri, bilgi ve grafikler Yatırım Finansman Menkul Değerler A.Ş.'nin güvenilirliğine inandığı kaynaklardan alınmış ve/veya üretilmiştir. Ancak bilgi, veri ve grafiklerin doğruluğu bağımsız olarak teyit edilmemiş olup, Yatırım Finansman Menkul Değerler A.Ş. bilgilerin doğruluğu ve bütünlüğü konusunda garanti vermemekte ve gösterilen tüm özen ve dikkate rağmen doğabilecek veri ve analist değerlendirme, ayırma, kaydetme vb. hatalarından dolayı sorumluluk üstlenmemektedir. Raporda yapılan yorum, tahmin ve tavsiyeler Yatırım Finansman Menkul Değerler A.Ş. Araştırma Bölümü'ne ait olup, önceden belirtilmeden değişiklik yapma hakkı saklıdır. Bu rapor Yatırım Finansman Menkul Değerler A.Ş. müşterileri için genel bilgi vermek amacıyla hazırlanmış olduğundan, raporda yer alan yorum ve tavsiyelerin yatırımcıların alım satım kararlarını destekleyecek yeterlilikte olmayabileceği dikkate alınmalıdır. Bu bilgiler ışığında yapılan ve yapılacak olan ileriye dönük yatırımların sonuçlarından Şirketimiz hiçbir şekilde sorumlu tutulamaz. Bu bülten ve içinde yer alan bilgi ve yorumlar, Yatırım Finansman Menkul Değerler A.Ş.'den önceden yazılı izin alınmadan kısmen veya tamamen, üretilemez, dağıtılamaz, yayınlanamaz.

Emre Birkan Genel Müdür Yardımcısı emre.birkan@yfas.com.tr +90 (212) 317 69 00

### Araştırma Bölümü (arastirma@yfas.com.tr)

Zümrüt Can Ambarcı Müdür zumrut.ambarci@yfas.com.tr +90 (212) 317 69 35  
Levent Durusoy Baş Ekonomist levent.durusoy@yfas.com.tr +90 (212) 317 69 33  
Hakan Tezcan Müdür Yardımcısı hakan.tezcan@yfas.com.tr +90 (212) 317 69 59

### Kurumsal Finansman (kurumsalfinansman@yfas.com.tr)

Pervin Bakankuş Müdür Yardımcısı pervin.bakankus@yfas.com.tr +90 (212) 317 68 70

### Yurtiçi Türev Piyasaları

Cihan Aluç Müdür cihan.aluc@yfas.com.tr +90 (212) 317 68 32  
Oya Altıngözlü Pekel Müdür Yardımcısı oya.pekel@yfas.com.tr +90 (212) 317 68 62

### Şube/İrtibat Bürolarımız

|          |               |                     |                  |                     |
|----------|---------------|---------------------|------------------|---------------------|
| İstanbul | Akmerkez      | +90 (212) 317 69 00 | Ankara - Kızılay | +90 (312) 417 30 46 |
|          | Merkez        | +90 (212) 263 00 24 | İzmir            | +90 (232) 441 80 72 |
|          | Çiftelavuzlar | +90 (216) 302 88 00 | Samsun           | +90 (362) 431 46 71 |
|          | Bakırköy      | +90 (212) 543 05 04 | Bursa            | +90 (224) 224 47 47 |
|          | Kozyatağı     | +90 (216) 386 74 00 | Adana            | +90 (322) 458 77 55 |
|          | TSKB (Acente) | +90 (212) 334 50 50 | Antalya          | +90 (242) 243 02 01 |
|          |               |                     | İzmit            | +90 (262) 325 40 30 |