



Günlük Bülten

Ajanda

15 Şubat Salı

Japon MB faiz kararı
İşsizlik Verileri, Kasım
Hazine İhalesi – 10 yıl TÜFE endeksi (06.01.2021)
Almanya 4Ç10 Büyüme Rakamı
Euro Bölgesi 4Ç10 Büyüme Rakamı
Almanya ZEW Endeksi
ABD Perakende Satışları
TCMB Faiz Kararı

16 Şubat Çarşamba

Tüketici Güven Endeksi, Ocak
ABD Yeni Konut İnşaatları
ABD Yapı Ruhsatları
ABD ÜFE, Ocak
ABD Sanayi Üretimi
ABD Kapasite Kullanımı
FOMC Tutanakları

17 Şubat Perşembe

VAKNB 4Ç10 sonuçlarını açıklıyor
Özel Sektör Dış Borç İstatistikleri, Aralık
Euro Bölgesi Cari Denge
ABD TÜFE
ABD İşsizlik Başvuruları
Fed Başkanı Bernanke konuşuyor
Philadelphia Fed

18 Şubat Cuma

Kısa Vadeli Dış Borç İstatistikleri
Almanya ÜFE
Fed Başkanı Bernanke konuşuyor

21 Şubat Pazartesi

Almanya IFO
Euro bölgesi PMI
TR Reel Kesim Güven Endeksi
TR Kapasite Kullanım Oranı
TR Merkezi Yönetim Borç Stoku

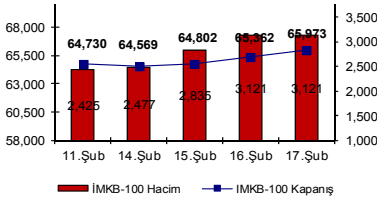
Piyasa Beklentisi

Bankaların öncülüğünde son dakika yükselişi

ABD'de dün saat 15:30'da açıklanan çekirdek TÜFE ve işsizlik başvuruları verilerinin beklenenden yüksek gelmesi sonrasında global piyasalarda görülen satıcılı seyir, 17:00'de açıklanan Philadelphia Fed endeksinin olumlu gelmesinin ardından hızla tersine döndü. Yurt dışında bir anda tekrar olumluya dönen havadan etkilenen endeks ise dün saat 17:15'de bir önceki günün altında işlem görmekteyken son 15 dakikada bankalara gelen alımlarla günü %0.94 yükseliş ile tamamladı. Yaklaşık 610 puan değer kazanan endeksin 540 puanı AKBNK ve GARAN'daki yükselişten kaynaklandı. Banka Endeksi dün %2.0 yükselirken Sanayi Endeksi ise %0.33 geriledi. **AB tarafında** ise İspanya'nın daha düşük faiz oranıyla ama bu kez daha düşük miktarla borçlandığı görüldü. İsrail-İran gerginliğinin ardından 104 dolar ile son 2.5 yılın zirvesini gören **Brent** petrolünün fiyatının bugün 102.5 dolara kadar gerilediğini görüyoruz. **Faiz** oranları dün %8.28 ile önceki günkü %8.26'nın üzerinde kapanırken, **döviz tarafında** ise sepet ve dolar kurunun bir önceki güne göre değişim göstermediği gözlemlendi. **Asya piyasalarında** ise bugün hafif olumlu bir tablo var. **Dün son dakikada gelen alımların bugün açılışa da devam edeceğini ancak endeksin 66.500 seviyelerine doğru yükselişlerinde kâr satışlarının gelmesini bekliyoruz.** Bugün tezgâh üstünde %8.24-25 bandında açılan gösterge bono faizi dünkü %8.28 kapanışının altında işlem görüyor. Dolar kuru da dünkü kapanışına yakın 1.5750 seviyesinden güne başlıyor.

Piyasaları Etkileyen Gelişmeler

- Bir önceki gün gazetecilerin gözaltına alınmasını eleştiren ABD'nin yeni Ankara Büyükelçisi Francis Ricciardone'ye dün ABD Dışişleri Bakanlığı Sözcüsü Philip Crowley'den destek geldi. Crowley, Türkiye'de gazetecilere muameleler konusundaki gidişattan kaygılı olduklarını, bu kaygıları Türk hükümeti nezdinde dile getirdiklerini ve yakından izlediklerini söyledi. Önceki gün Ricciardone'nin sözlerine AKP'li yetkililer tarafında sert tepkiler verilmişti dün de Crowley'nin son açıklamalarına Beşir Atalay ve Ahmet Davutoğlu'ndan eleştiriler geldi.
- Bugün yapılacak G-20 zirvesinde dünyanın 20 büyük ekonomisinin MB başkanları ve maliye bakanları Paris'te bir araya geliyor. Toplantıda başta artan gıda ve emtia fiyatlarının küresel ekonomide yarattığı enflasyonist baskıların ele alınması bekleniyor.

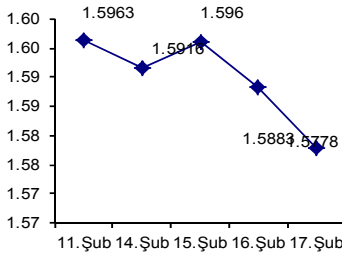
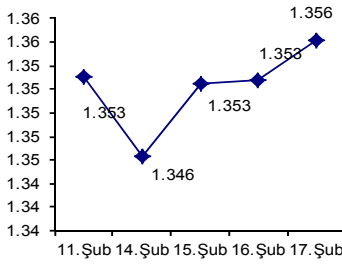
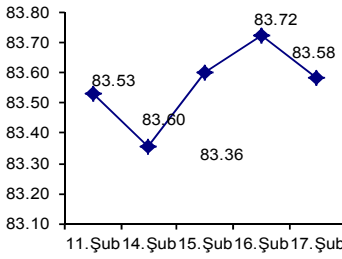
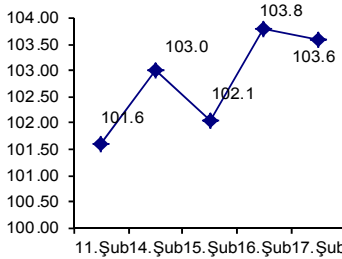
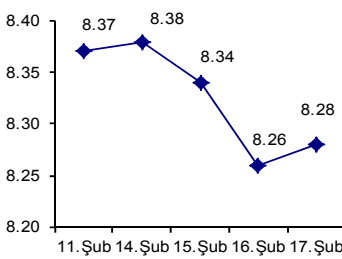


En Çok Yükselen Hisseler

Hisse	Kapanış	Değişim (%)	Hacim (TL)
BRISA	208.00	4.0%	114,221,543
CBSBO	0.66	10.0%	205,410
PRTAS	0.60	11.1%	357,003
HATEKY	12.70	5.8%	4,829,531
NETAS	129.00	-1.5%	59,273,282

En Çok Düşen Hisseler

Hisse	Kapanış	Değişim (%)	Hacim (TL)
DENCM	17.2	-19.2%	954,741
IBTYO	1.04	-19.4%	671,702
MEMSA	1.09	-1.8%	13,934,275
HDFYO	1.12	-5.1%	172,087
YUNSA	24	0.4%	1,477,679

USD/TL

EUR/USD

USD/JPY

Brent Petrol

Aktif Bono FAİZ

Hisse Senetleri Piyasa Verileri
Piyasa Özet Verileri

	Kapanış	Günlük	Ayb	3A	12A	Yılb
İMKB-100	65,973	0.9%	4.3%	-5.8%	23.8%	0.0%
İMKB-SINAI	53,385	-0.3%	2.2%	4.7%	30.6%	1.7%
İMKB-MALİ	98,454	1.5%	4.9%	-9.2%	22.8%	-1.2%
ISE Ort. İşl. Hacmi (TLmly)	3.2	2.77	1.81	1.76	1.36	0.00
MSCI EM	1,112	0.3%	-0.6%	3.4%	17.7%	-3.4%
MSCI EMEA	379	-0.2%	1.3%	7.3%	19.4%	-3.3%
MSCI EUROPE	543	-0.6%	0.5%	11.2%	19.9%	2.5%
MSCI TURKEY	600	1.5%	6.5%	-7.0%	16.1%	-4.1%
USD/YTL*	1.5702	-0.7%	-1.8%	10%	4.8%	0.0%
EURO/YTL*	2.1294	-0.4%	-2.5%	9%	3.4%	0.0%
	Kapanış	Önceki K.	Değ.			
Eurobond-30	6.15%	6.16%	-0.13%			
Spread	256	255	1			
Benchmark Tahvil	8.28%	8.26%	0.24%			
1-haftalık repo oranı	6.25%	6.25%	0.00			
O/N	1.50%	1.50%	0.00			

*MB döviz alış kuru

**30-yıllık ABD tahvili ile 30-yıllık Türkiye Eurobond'u arasındaki fark

Şirket ve Sektör Haberleri

- **Erdemir** 2010 yılında 5 milyon ton yassı çelik sattığını ve 2011 yılında 6 milyon ton yassı çelik satmayı hedeflediğini duyurdu. Şirket, 2010 yılının ilk 9 ayında 3.5 milyon ton yassı çelik ve 1 milyon ton da uzun çelik satışı gerçekleştirdi. Haberin hisse üzerinde etkisinin nötr olmasını bekliyoruz.
- **Vakıfbank** 2010 yılında vergi dairesine sunulan karına paralel 1,157 mın TL net kar açıkladı. 4. Çeyrek karı 393 mın TL ile bizim ve piyasa beklentisinin üzerinde gerçekleşti ve bir önceki çeyreğe göre %75 artış göstermiş oldu, 2010 yılı karı ise geçen seneye göre %8 geriledi. Beklenenin üzerinde 4. Çeyrek karı beklenenin üzerinde gelen komisyon ve menkul kıymet alım satım gelirlerinden kaynaklandı.

Bugün Piyasaların İzleyeceği Gelişmeler

- EKGYO 2010 sonuçlarını açıklıyor, (YF:580mınTL)
- Kısa Vadeli Dış Borç İstatistikleri
- 09:00 Almanya ÜFE, Ocak – (bekl.)
- 15:00 Fed Başkanı Bernanke konuşuyor
- 16:45 ABD Hazine Sekreteri Geithner konuşuyor



Sembol Kodu	Son	Gün %	Ö.Gün K.	Son 1 Haf. %	Son 1 Ay %	Son 1 Yıl %
Amerika						
Dow Jones	12318.14	0.24	12288.17	0.37	4.17	18.52
Nasdaq	2397.57	-0.02	2397.94	0.77	4.09	31.49
S&P 500	1340.43	0.31	1336.32	0.85	4.56	21.11
Avrupa						
Almanya - Dax	7405.51	-0.12	7414.3	0.47	4.56	30.37
İngiltere - FTSE	6087.38	0.03	6085.27	0.4	1.85	14.32
Fransa - CAC 40	4152.31	0.03	4151.26	1.24	4.42	10.79
Asya						
Japonya - Nikkei	10842.8	0.06	10836.64	2.24	2.71	4.91
Çin - Şanghay	2900.848	-0.89	2926.964	2.6	5.18	-3.89
G. Kore - Kospi	2013.14	1.82	1977.22	1.82	-4.85	24.18
Hindistan - Sensex	18447.7	-0.32	18506.82	4.06	-2.8	12.98
Latin Amerika						
Brezilya - Bovespa	67684.99	0.17	67570.76	2.93	-3.39	-0.22
Arjantin - Merval	3538.38	-0.2	3545.39	2.26	-2.71	51.57
Meksika - Mexbol	37226.43	-0.2	3545.39	2.26	-2.71	51.57
Pariteler						
EUR/USD	1.36065	-0.02	1.360885	0.43	0.99	0.59
USD/JPY	83.2625	-0.06	83.3095	-0.19	1.52	-9.26
Döviz Sepeti						
Dolar Kuru	1.57525	0.05	1.5744	-0.87	1.69	3.52
Euro Kuru	2.14345	0.03	2.14275	-0.42	2.71	4.08
Döviz Sepeti	1.8625	0.16	1.8595	-0.35	2.48	4.02
Emtialar						
Altın	1385.1	0	1385.1	2.08	1.12	23.74
Brent Petrol	102.55	-0.27	102.825	1.18	4.7	32.71
Bakır	447.65	-0.46	449.7	-1.72	2.72	35.51

Global Piyasalar

ABD borsaları yatırımcıların dünkü kısa süreli bir düşüşü alım yapmak için fırsata dönüştürmeleriyle yükseldi. Teknoloji hisseleri güçlü tahmin açıklayan Nvidia'nın öncülüğünde, enerji hisseleri de ham petrol fiyatlarındaki yükselişin ardından değer kazandı. Asya borsaları bugün son iki ayın en iyi haftasını kapatmaya hazırlanırken, Asya ülkelerinin para birimleri de Çin'in yuanın yükselmesi yönündeki girişimiyle değer kazandı. Yarı iletken endeksinde %1.4, S&P enerji sektöründe %0.8 yükseliş gerçekleşti. Borsalar önceki gün olduğu gibi dün de İran-İsrail gerginliğinden fazla etkilenmedi. Coca Cola %1.8 yükselişle Dow endeksinin en çok kazananı oldu. (Reuters)

GÜNCELLENMİŞ MODEL PORTFÖY* - Araştırma

Hisse	Kapanış	Direnç	Destek	Gün değ.	Ağırlık
ANACM	3.15	3.36	3.20	-1.6%	14.29%
DOAS	6.16	6.18	5.90	0.0%	14.29%
EKGYO	2.84	2.84	2.70	0.0%	14.29%
HALKB	12.65	12.85	12.20	0.4%	14.29%
KOZAL	19.65	19.65	19.00	1.8%	14.29%
TOASO	8.26	8.50	8.20	-1.4%	14.29%
VAKBN	4.11	4.16	3.94	0.7%	14.29%

* Model portföyümüzde yer alan şirketler, uzun vadeli temel analiz performansları dikkate alınarak seçilmiştir. Yatırım kararları bu perspektife göre değerlendirilmelidir.

TEKNİK BÜLTEN



İMKB 100 ENDEKSİ : 65.973 kapanış

Bir önceki gün 200-günlük HO'sının geçtiği 64.800'ün üzerinde kapanarak içinde bulunduğu dar banttandır yukarı yönde kurtulma işareti veren endeksin, dün son dakikada özellikle bankalara gelen alımlarla %0.94 değer kazandığı görüldü. Endeksin gün sonundaki kapanışının hem açılış fiyatının hem de dünkü kapanışının üzerinde olması nedeniyle **yükseliş eğiliminin 67.500 hedefine doğru devam edeceğini tahmin ediyoruz.** Ancak endeksin bu hedefine ulaşmadan önce kırması gereken **66.500 direncinde zorlanacağını ve bu seviyelerde oyalanmak zorunda kalacağını düşünüyoruz.** Dolayısıyla bugün endeksin bu seviyelere doğru yükselişlerinde **kâr satışlarının gelmesini bekliyoruz.** Destekler: 65.400 - 65.000. Dirençler: 66.500 - 66.8500



İMKB 30 ENDEKSİ : 80.954 kapanış

İMKB-100 endeksindeki görünüm aynen geçerli. Direnç olarak 81.600 ve 82.150 seviyelerini; destek olarak ise 80.000 ve 79.600 seviyelerini izliyoruz.



Yatırım Finansman Menkul Değerler

Nispetiye Caddesi Akmerkez E-3 Blok Kat:4
Etiler / İstanbul

Tel: +90 (212) 317 69 00 Faks: +90 (212) 317 69 32 research@yfas.com.tr

Bu bültende yer alan yatırım bilgi, yorum ve tavsiyeleri yatırım danışmanlığı kapsamında değildir. Yatırım danışmanlığı hizmeti; aracı kurumlar, portföy yönetim şirketleri, mevduat kabul etmeyen bankalar ile müşteri arasında imzalanacak yatırım danışmanlığı sözleşmesi çerçevesinde sunulmaktadır. Burada yer alan yorum ve tavsiyeler, yorum ve tavsiyede bulunanların kişisel görüşlerine dayanmaktadır. Bu görüşlerin mali durumunuz ile risk ve getiri tercihlerinize uygun olmayabileceği dikkate alınmalıdır. Bu nedenle, sadece burada yer alan bilgilere dayanılarak yatırım kararı verilmesi beklentilerinize uygun sonuçlar doğurmayabilir. Bu raporda yer alan veri, bilgi ve grafikler Yatırım Finansman Menkul Değerler A.Ş.'nin güvenilirliğine inandığı kaynaklardan alınmış ve/veya üretilmiştir. Ancak bilgi, veri ve grafiklerin doğruluğu bağımsız olarak teyit edilmemiş olup, Yatırım Finansman Menkul Değerler A.Ş. bilgilerin doğruluğu ve bütünlüğü konusunda garanti vermemekte ve gösterilen tüm özen ve dikkate rağmen doğabilecek veri ve analist değerlendirme, ayırma, kaydetme vb. hatalarından dolayı sorumluluk üstlenmemektedir. Raporda yapılan yorum, tahmin ve tavsiyeler Yatırım Finansman Menkul Değerler A.Ş. Araştırma Bölümü'ne ait olup, önceden belirtilmeden değişiklik yapma hakkı saklıdır. Bu rapor Yatırım Finansman Menkul Değerler A.Ş. müşterileri için genel bilgi vermek amacıyla hazırlanmış olduğundan, raporda yer alan yorum ve tavsiyelerin yatırımcıların alım satım kararlarını destekleyecek yeterlilikte olmayabileceği dikkate alınmalıdır. Bu bilgiler ışığında yapılan ve yapılacak olan ileriye dönük yatırımların sonuçlarından Şirketimiz hiçbir şekilde sorumlu tutulamaz. Bu bülten ve içinde yer alan bilgi ve yorumlar, Yatırım Finansman Menkul Değerler A.Ş.'den önceden yazılı izin alınmadan kısmen veya tamamen, üretilemez, dağıtılamaz, yayınlanamaz.

Emre Birkan Genel Müdür Yardımcısı emre.birkan@yfas.com.tr +90 (212) 317 69 00

Araştırma Bölümü (arastirma@yfas.com.tr)

Zümrüt Can Ambarcı Araştırma Müdürü zumrut.ambarci@yfas.com.tr +90 (212) 317 69 35
Levent Durusoy Baş Ekonomist levent.durusoy@yfas.com.tr +90 (212) 317 69 33

Kurumsal Finansman (kurumsalfinansman@yfas.com.tr)

Pervin Bakankuş Müdür Yardımcısı pervin.bakankus@yfas.com.tr +90 (212) 317 68 70

Yurtiçi Türev Piyasaları

Cihan Aluç Müdür cihan.aluc@yfas.com.tr +90 (212) 317 68 32
Oya Altıngözlü Pekel Müdür Yardımcısı oya.pekel@yfas.com.tr +90 (212) 317 68 62

Şube/İrtibat Bürolarımız

İstanbul	Akmerkez	+90 (212) 317 69 00	Ankara - Kızılay	+90 (312) 417 30 46
	Merkez	+90 (212) 263 00 24	İzmir	+90 (232) 441 80 72
	Çiftehavuzlar	+90 (216) 302 88 00	Samsun	+90 (362) 431 46 71
	Bakırköy	+90 (212) 543 05 04	Bursa	+90 (224) 224 47 47
	Kozyatağı	+90 (216) 386 74 00	Adana	+90 (322) 458 77 55
	TSKB (Acente)	+90 (212) 334 50 50	Antalya	+90 (242) 243 02 01
			İzmit	+90 (262) 325 40 30