



## Günlük Bülten

### Ajanda

#### 14 Şubat Pazartesi

Euro Bölgesi Sanayi Üretimi, Aralık  
ABD NAHB Konut Piyasası Endeksi

#### 15 Şubat Salı

Japon MB faiz kararı  
İşsizlik Verileri, Kasım  
Hazine İhalesi – 10 yıl TÜFE endeksi  
(06.01.2021)  
Almanya 4Ç10 Büyüme Rakamı  
Euro Bölgesi 4Ç10 Büyüme Rakamı  
Almanya ZEW Endeksi  
ABD Perakende Satışları  
TCMB Faiz Kararı

#### 16 Şubat Çarşamba

Tüketici Güven Endeksi, Ocak  
ABD Yeni Konut İnşaatları  
ABD Yapı Ruhsatları  
ABD ÜFE, Ocak  
ABD Sanayi Üretimi  
ABD Kapasite Kullanımı  
FOMC Tutanakları

#### 17 Şubat Perşembe

VAKBN 4Ç10 sonuçlarını açıklıyor  
Özel Sektör Dış Borç İstatistikleri, Aralık  
Euro Bölgesi Cari Denge  
ABD TÜFE  
ABD İşsizlik Başvuruları  
Fed Başkanı Bernanke konuşuyor  
Philadelphia Fed

#### 18 Şubat Cuma

Kısa Vadeli Dış Borç İstatistikleri  
Almanya ÜFE  
Fed Başkanı Bernanke konuşuyor

### Piyasa Beklentisi

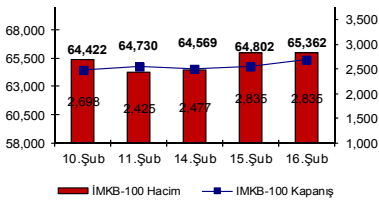
#### Piyasalarda MB faiz kararı sonrası dengeler yeniden kurulurken

**ABD'de** konut verileri beklentilerin üzerinde, sanayi ve kapasite kullanım oranı (KKO) verileri ise altında geldi. Konut verilerinin yüksek gelmesinin ardından **parite**, FED'in gevşek para politikasını beklenenden daha önce sonlandırabileceği yorumları ile 1.35'in altına geriledi; daha sonra gelen sanayi ve KKO verilerinin zayıf olması nedeniyle ise tekrar 1.35'in üzerine yükseldi. **AB tarafında** ise dün açıklanan banka kârlarının güçlü gelmesinin ardından bu sabah açıklanan ve Avrupa'nın en büyük bankası olan BNP Paribas'nın kârının ise güçlü olmasına rağmen beklentilerin altında kaldığı görülüyor. İsrail-İran gerginliğinin ardından gördüğü 104 dolar ile son 2.5 yılın zirvesini test eden **Brent** petrolünün fiyatı ise yükselişini sürdürüyor.

**Faiz** oranlarına baktığımızda dün %8.38'den %8.26'ya kadar gevşeyerek kapandığını ve MB kararı sonrasında gördüğü en düşük seviyeyi test ettiğini görüyoruz. Bir önceki gün MB kararı sonrasında 1.59'un altına gevşeyen ancak kapanışı 1.59'un üzerinde yapan dolar kuru ise dün gün için 1.58'in altına kadar gevşedikten sonra 1.5850'dan kapandı. **Bugün için dükkü tepki alımlarının devam edeceğini ancak 66.000-66.200 seviyelerine doğru yükselişlerde kâr satışlarının gelebileceğini düşünüyoruz.** Bugün tezgâh üstünde %8.21-25 bandında açılan gösterge bono faizi dükkü %8.26 kapanışının altında işlem görüyor. Dolar kuru da dün hafif altında **1.5825** seviyesinden güne başlıyor.

### Piyasaları Etkileyen Gelişmeler

- Tüketici Güven Endeksi, Aralık ayında gerçekleştirdiği bir aylık azalmanın ardından, Ocak ayında yükselişine devam etti. TÜİK'in açıkladığı veriye göre %0,3'lük hafif artışla 91,3 puana yükselen endeks, kriz sonrasında ulaştığı en yüksek seviye olan Kasım 2010'daki 91,34 puana yaklaştı. Endeksteeki yükselişin en önemli kaynağı, gelecek 6 aydaki iş bulma olanaklarındaki iyileşme beklentisi oldu. Ancak diğer taraftan, tüketicilerin genel ekonomik koşullara dair beklentilerindeki olumsuz algılamaya devam ederek, %0,9'luk gerileme kaydedildi. Tüketici güvenindeki sınırlı artışının, iç talep dinamiklerinin hala gücünü koruduğu şeklinde algılıyor ve Merkez Bankası'nın en son açıkladığı dengeli toplam talep tezine ters düştüğünü düşünüyoruz.
- İran'ın Kızıldeniz'de bulunan iki savaş gemisinin Süveyş kanalını kullanarak Suriye'ye gitmek üzere hazırlandığı yönündeki bilgiler İsrail tarafından provokasyon olarak nitelendirildi. Bu durum petrol fiyatlarının son 2.5 yılın zirvesi olan 104 doları test etmesine neden oldu.
- IMF'nin yayınladığı Türkiye raporunda şu noktalara vurgu yapıldı : 1)Türkiye'de iç talebin güçlü kalması bekleniyor, cari açık yüksek olmayı sürdürecektir 2) Türkiye'de 2011'de ekonomik büyümenin %4.5 olması, enflasyonun da yıl sonuna kadar %6.5'e yükselmesi bekleniyor 3)Güçlü ithalat büyümesi, cari açığın 2011'de GSYH'nin %7'sine çıkmasına neden olabilir 4)Türkiye'nin önündeki en önemli zorluk volatil kısa vadeli sermaye girişleri. 5) IMF yöneticileri Türkiye'nin 2011'deki mali politikasının "büyük ölçüde uygun" olduğu görüşünde birleşirken bir kısım yönetici ise harcamaların kısılmasından ve Türkiye'nin para politikası fiyat istikrarına odaklanmasından yana görüş bildirdi.



### En Çok Yükselen Hisseler

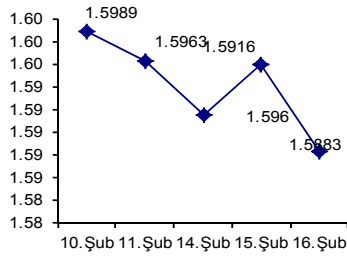
Hisse	Kapanış	Değişim (%)	Hacim (TL)
BRISA	200.00	15.6%	132,873,102
BAGFS	195.50	7.1%	72,692,045
HATEKY	12.00	9.6%	2,800,052
ISBTR	1,990.00	5.9%	59,625
GOLTS	85.00	4.9%	20,386,155

### En Çok Düşen Hisseler

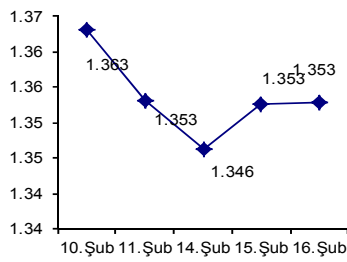
Hisse	Kapanış	Değişim (%)	Hacim (TL)
MEMSA	1.11	-7.5%	46,665,972
DENCM	21.3	-15.5%	417,028
EMKEL	1.3	3.8%	9,056,490
YKGYO	2.72	-4.6%	3,763,715
YUNSA	2.39	-6.3%	2,442,897

17/02/2011

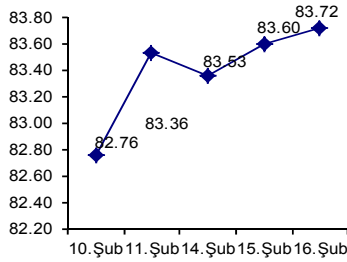
### USD/TL



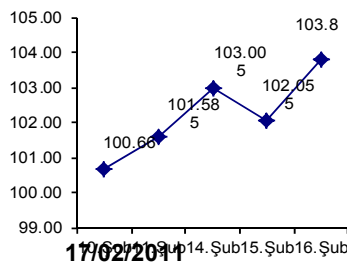
### EUR/USD



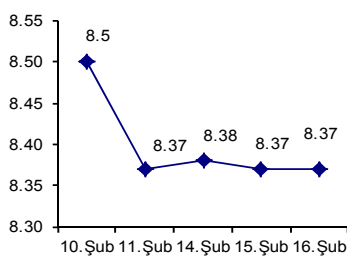
### USD/JPY



### Brent Petrol



### Aktif Bono FAİZ



## Hisse Senetleri Piyasa Verileri

### Piyasa Özet Verileri

	Kapanış	Günlük	Ayb	3A	12A	Yılb
İMKB-100	64,802	0.4%	2.4%	-7.4%	26.2%	-1.8%
İMKB-SINAI	53,268	0.4%	2.0%	4.5%	35.6%	1.5%
İMKB-MALİ	96,099	0.3%	2.4%	-11.4%	25.2%	-3.5%
ISE Ort. İşl. Hacmi (TLmly)	2.9	2.52	1.80	1.73	1.35	0.00
MSCI EM	1,104	-0.1%	-1.3%	2.6%	19.4%	-4.1%
MSCI EMEA	377	-0.1%	0.9%	6.8%	21.8%	-3.8%
MSCI EUROPE	543	-0.4%	0.5%	11.2%	23.9%	2.5%
MSCI TURKEY	582	1.1%	3.3%	-9.7%	17.8%	-6.9%
USD/YTL*	1.5883	0.3%	-0.7%	11%	5.3%	0.0%
EURO/YTL*	2.1482	0.7%	-1.6%	10%	4.6%	0.0%
				<b>Kapanış</b>	<b>Önceki K.</b>	<b>Değ.</b>
Eurobond-30				6.18%	6.13%	0.88%
Spread				255	249	6
Benchmark Tahvil				8.34%	8.38%	-0.48%
1-haftalık repo oranı				6.25%	6.25%	0.00
O/N				1.50%	1.50%	0.00

\*MB döviz alış kuru

\*\*30-yıllık ABD tahvili ile 30-yıllık Türkiye Eurobond'u arasındaki fark

## Şirket ve Sektör Haberleri

- **Migros**, Azerbaycan'da 3 mağaza ile faaliyet gösteren Ramstore Azerbaycan hisselerinin tamamının Dubai'de mukim Intersun Holding'e satışına ilişkin görüşmelere başladığını açıkladı. Migros, muhtemel satış bedelinin son bilançosundaki aktif toplamının %5'ine ulaşmadığını kaydetti.
- Kardemir, düz yuvarlak ve nervürlü ürün fiyatlarını %8 indirerek sırasıyla ton başına 1,076TL ve 1,059TL'ye düşürdü. Öte yandan, kütük ve pik ürünlerin fiyatları ise sırasıyla %2 ve %3 oranında düşürüldü. Fiyat indirimleri, Kardemir'in marjlarını baskı altında tutabilecek olsa da, 2011 1. Çeyrek ortalama fiyatları bir önceki çeyreğe göre, düz yuvarlak ve nervürlü ürünlerde %19 yukarıdadır.

## Bugün Piyasaların İzleyeceği Gelişmeler

- VAKBN 4Ç10 sonuçlarını açıklıyor
- Özel Sektör Dış Borç İstatistikleri, Aralık
- 11:00 Euro Bölgesi Cari Denge,
- 15:30 ABD TÜFE - (bekl.%0.3)
- 15:30 ABD İşsizlik Başvuruları - (bekl.408K)
- 17:00 Philadelphia Fed Endeksi, Şubat - (bekl.21.0)
- 17:00 ABD Öncü Göstergeler, Ocak - (bekl.%0.3)
- 17:00 Fed Başkanı Bernanke konuşuyor



Sembol Kodu	Son	Gün %	Ö.Gün K.	Son 1 Haf. %	Son 1 Ay %	Son 1 Yıl %
<b>Amerika</b>						
Dow Jones	12294.83	0.56	12226.64	0.45	4.31	19.73
Nasdaq	2396.64	0.62	2381.92	1.51	3.15	32.99
S&P 500	1335.96	0.6	1328.01	1.14	3.3	22.02
<b>Avrupa</b>						
Almanya - Dax	7421.729	0.29	7400.04	1.38	4.86	32.72
İngiltere - FTSE	6082.48	0.75	6037.08	0.5	1.62	15.99
Fransa - CAC 40	4156.78	1.13	4110.34	1.61	4.56	13.29
<b>Asya</b>						
Japonya - Nikkei	10808.29	0.57	10746.67	1.79	2.91	7.71
Çin - Şanghay	2923.896	0.85	2899.237	5.4	8.03	-3.12
G. Kore - Kospi	1989.11	-1.06	2010.52	-2.76	-5.27	24.24
Hindistan - Sensex	18300.9	0.15	18273.8	4.03	-3.08	12.78
<b>Latin Amerika</b>						
Brezilya - Bovespa	67189.24	1.28	66341.39	4.63	-4.84	2.03
Arjantin - Merval	3520.92	0.88	3490.21	0.43	-0.93	53.01
Meksika - Mexbol	36951.25	0.88	3490.21	0.43	-0.93	53.01
<b>Pariteler</b>						
EUR/USD	1.34981	0.09	1.348625	-1.71	1.55	-1.94
USD/JPY	83.88	0.1	83.793	1.85	1.43	-6.97
<b>Döviz Sepeti</b>						
Dolar Kuru	1.5816	-0.96	1.59695	-0.52	2.54	5.04
Euro Kuru	2.13515	-0.91	2.15465	-2.21	4.12	3
Döviz Sepeti	1.8595	-0.72	1.873	-1.04	3.42	4.01
<b>Emtialar</b>						
Altın	1370	-0.3	1374.1	0.45	0.65	22.32
Brent Petrol	102.855	1.08	101.76	0.33	5.41	35.43
Bakır	453.05	-0.34	454.6	0.09	3.33	39.83

## Global Piyasalar

ABD borsaları dünkü düşük hacimli işlemlerde bilgisayar üreticisi Dell'in beklenenden güçlü sonuçlarının ve şirketler arasında yapılan bazı anlaşmaların ardından yükseldi. S&P 500 endeksi iki yıl önce bulunduğu seviyenin iki katına yükseldi. Asya borsaları güçlü şirket sonuçları ve Fed'in Amerikan ekonomisine dair ihtiyatlı iyimserlik içeren açıklamasının ardından bugün yükseldi. Piyasalar İsrail ve İran arasındaki gerginlikten fazla etkilenmezken, endeksler kapanışta günün en yüksek seviyelerine geri döndü. Dell hisseleri %11.9, Hewlett Packard hisseleri de %2.1 değer kazandı. S&P 500 enerji endeksi %1.3, malzeme endeksi %1.2 yükseldi. Sanofi-Aventis ve Genzyme Corp arasındaki satın alma anlaşmasının ardından Genzyme'in hisseleri ise %1.1 değer kazandı. (Reuters)

## MODEL PORTFÖY

Hisse	Kapanış	Direnç	Destek	Gün değ.	Ağırlık
<b>ANACM</b>	3.23	3.36	3.20	-0.6%	14.29%
<b>DOAS</b>	5.94	6.14	5.90	-0.7%	14.29%
<b>EKGYO</b>	2.72	2.84	2.70	-0.4%	14.29%
<b>HALKB</b>	12.50	12.85	12.20	-0.4%	14.29%
<b>KOZAL</b>	19.20	19.65	19.00	0.3%	14.29%
<b>TOASO</b>	8.38	8.50	8.20	0.0%	14.29%
<b>VAKBN</b>	4.04	4.16	3.94	0.2%	14.29%

## TEKNİK BÜLTEN



### İMKB 100 ENDEKSİ : 65.362 kapanış

Dünden önceki son dört işlem gününe baktığımızda endeksin 64.400-64.800 arasında kalan 400 puanlık dar bir bant içinde kapanışlar yaptığını görüyoruz. Endeksin 200-günlük HO'sı ise 64.800'den geçiyor. Dün 65.361 kapanan endeksin, uzun bir aradan sonra ilk kez bu dar banttan kurtulma işareti verdiğini düşünüyoruz. Teknik açıdan zayıf ama olumlu sinyali giderek güçlendiren endeksin, ancak 66.000'in üzerine yerleştikten sonra daha kararlı bir hale geleceğine inanıyoruz. Bugün için se endeksin güne dünün devamı niteliğinde yükselerek başlamasını bekliyoruz. Bu noktada açılış fiyatının izlenmesini öneriyoruz. Endeksin gün sonundaki kapanışının hem açılış fiyatının hem de dünkü kapanışının üzerinde olması halinde yükseliş eğiliminin devam edeceğini tahmin ediyoruz. Destekler: 64.600 - 64.000. Dirençler: 65.800 - 66.200



### İMKB 30 ENDEKSİ : 79.929 kapanış

İMKB-100 endeksindeki görünüm aynen geçerli. Direnç olarak 80.600 ve 81.200 seviyelerini; destek olarak ise 79.500 ve 78.900 seviyelerini izliyoruz.



## Yatırım Finansman Menkul Değerler

Nispetiye Caddesi Akmerkez E-3 Blok Kat:4  
Etiler / İstanbul

Tel: +90 (212) 317 69 00 Faks: +90 (212) 317 69 32 research@yfas.com.tr

Bu bültende yer alan yatırım bilgi, yorum ve tavsiyeleri yatırım danışmanlığı kapsamında değildir. Yatırım danışmanlığı hizmeti; aracı kurumlar, portföy yönetim şirketleri, mevduat kabul etmeyen bankalar ile müşteri arasında imzalanacak yatırım danışmanlığı sözleşmesi çerçevesinde sunulmaktadır. Burada yer alan yorum ve tavsiyeler, yorum ve tavsiyede bulunanların kişisel görüşlerine dayanmaktadır. Bu görüşlerin mali durumunuz ile risk ve getiri tercihlerinize uygun olmayabileceği dikkate alınmalıdır. Bu nedenle, sadece burada yer alan bilgilere dayanılarak yatırım kararı verilmesi beklentilerinize uygun sonuçlar doğurmayabilir. Bu raporda yer alan veri, bilgi ve grafikler Yatırım Finansman Menkul Değerler A.Ş.'nin güvenilirliğine inandığı kaynaklardan alınmış ve/veya üretilmiştir. Ancak bilgi, veri ve grafiklerin doğruluğu bağımsız olarak teyit edilmemiş olup, Yatırım Finansman Menkul Değerler A.Ş. bilgilerin doğruluğu ve bütünlüğü konusunda garanti vermemekte ve gösterilen tüm özen ve dikkate rağmen doğabilecek veri ve analist değerlendirme, ayırma, kaydetme vb. hatalarından dolayı sorumluluk üstlenmemektedir. Raporda yapılan yorum, tahmin ve tavsiyeler Yatırım Finansman Menkul Değerler A.Ş. Araştırma Bölümü'ne ait olup, önceden belirtilmeden değişiklik yapma hakkı saklıdır. Bu rapor Yatırım Finansman Menkul Değerler A.Ş. müşterileri için genel bilgi vermek amacıyla hazırlanmış olduğundan, raporda yer alan yorum ve tavsiyelerin yatırımcıların alım satım kararlarını destekleyecek yeterlilikte olmayabileceği dikkate alınmalıdır. Bu bilgiler ışığında yapılan ve yapılacak olan ileriye dönük yatırımların sonuçlarından Şirketimiz hiçbir şekilde sorumlu tutulamaz. Bu bülten ve içinde yer alan bilgi ve yorumlar, Yatırım Finansman Menkul Değerler A.Ş.'den önceden yazılı izin alınmadan kısmen veya tamamen, üretilemez, dağıtılamaz, yayınlanamaz.

Emre Birkan Genel Müdür Yardımcısı emre.birkan@yfas.com.tr +90 (212) 317 69 00

### Araştırma Bölümü (arastirma@yfas.com.tr)

Zümrüt Can Ambarcı Araştırma Müdürü zumrut.ambarci@yfas.com.tr +90 (212) 317 69 35  
Levent Durusoy Baş Ekonomist levent.durusoy@yfas.com.tr +90 (212) 317 69 33

### Kurumsal Finansman (kurumsalfinansman@yfas.com.tr)

Pervin Bakankuş Müdür Yardımcısı pervin.bakankus@yfas.com.tr +90 (212) 317 68 70

### Yurtiçi Türev Piyasaları

Cihan Aluç Müdür cihan.aluc@yfas.com.tr +90 (212) 317 68 32  
Oya Altıngözlü Pekel Müdür Yardımcısı oya.pekel@yfas.com.tr +90 (212) 317 68 62

### Şube/İrtibat Bürolarımız

İstanbul	Akmerkez	+90 (212) 317 69 00	Ankara - Kızılay	+90 (312) 417 30 46
	Merkez	+90 (212) 263 00 24	İzmir	+90 (232) 441 80 72
	Çiftehavuzlar	+90 (216) 302 88 00	Samsun	+90 (362) 431 46 71
	Bakırköy	+90 (212) 543 05 04	Bursa	+90 (224) 224 47 47
	Kozyatağı	+90 (216) 386 74 00	Adana	+90 (322) 458 77 55
	TSKB (Acente)	+90 (212) 334 50 50	Antalya	+90 (242) 243 02 01
			İzmit	+90 (262) 325 40 30