



## Günlük Bülten

### Ajanda

#### 10 Ocak Pazartesi

Sanayi üretim endeksi, Kasım  
Hazine nakit dengesi gerçekleşmesi, Aralık  
İskontolu Tahvil ihalesi, 665 gün  
Euro bölgesi Sentix güven endeksi, Aralık

#### 11 Ocak Salı

Cari işlemler dengesi, Kasım  
Değişken faizli tahvil ihalesi 6 ayda bir kupon ödemeli,  
2478 gün  
Sabit kuponlu tahvil ihalesi, 6 ayda bir kupon ödemeli,  
3290 gün  
ABD Ekonomik iyimserlik endeksi, Ocak

#### 12 Ocak Çarşamba

Hazine itfası 17.2myr TL  
Euro bölgesi sanayi üretim endeksi, Kasım  
ABD ithalat fiyat endeksi

#### 13 Ocak Perşembe

Yurtdışı yerleşik kişilerin mülkiyetinde menkul kıymetler  
1.hafta

Uluslar arası doğrudan yatırım verileri, Kasım

ABD Haftalık işsizlik başvuruları

İngiltere Merkez Bankası faiz toplantısı

Avrupa Merkez Bankası faiz toplantısı

Trichet konuşacak

ABD ÜFE, Aralık

ABD Ticaret dengesi, Kasım

#### 14 Ocak Cuma

Euro bölgesi TÜFE, Aralık

Euro bölgesi ticaret dengesi, Kasım

ABD TÜFE, Aralık

ABD Perakende satışlar, Aralık

ABD Sanayi üretimi, Aralık

ABD Reuters Michigan tüketici duyarlılığı, Ocak

### Piyasa Beklentisi

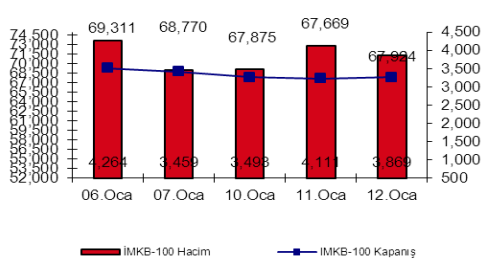
#### Faizin gölgesinde yükseliş

Endeks global piyasalardaki olumlu havanın ve içerideki pozitif algılamalarla birlikte 67500 seviyesinde başlattığı toparlanmasını dün yukarı tepkiye dönüştürdü. Bugün içinde bu olumlu seyrin sürmesi beklenir. Piyasa üzerinde bugün için iki risk bulunuyor. Birincisi dün yükselişe başlayan gösterge bileşiğinin bugünde agresif zıplamasını sürdürüp sürdürmeyeceği, ikincisi ise Asya piyasalarındaki satışlar. Bugün için öğleden sonra gelecek ABD verileri volatilitenin artmasına neden olabilir. 68800 ve 69150 bugün için direnç seviyelerimiz.

### Piyasaları Etkileyen Gelişmeler

- TBMM Genel Kurulunda, 1535 maddelik Türk Ticaret Kanunu Tasarısı dün gece kabul edildi.
- Merkez Bankası (TCMB) Başkanı Durmuş Yılmaz, bilanço dışı kalemlerde zorunlu karşılık uygulamasının şu an itibariyle gündemde olmadığını ama ihtiyaç olursa gündeme gelebileceğini ve masada bulunduğunu söyledi. Yılmaz ayrıca, diğer ülkelerin faiz artırım sürecine girdiğini düşündüğünü ifade etti. Bu açıklamanın ardından öğleden sonra gösterge bileşikler %7.10 seviyesinden %7.24 düzeyine yükseldi.

### İMKB Fiyat ve Hacim



### En Çok Yükselenler

Hisse	Kapanış	Değ (%)	Hacim (TL)
TEKFK	2.88	12.5%	6,728,591
MAKTK	3.51	12.1%	14,352,116
TKSYO	1.35	9.8%	14,028
CELHA	3.91	8.9%	3,297,666
SASA	1.19	8.2%	11,224,115

### En Çok Düşenler

Hisse	Kapanış	Değ.(%)	Hacim (TL)
MTEKS	0.99	-10.0%	11,166,192
KRSTL	1.49	-5.1%	3,774,095
TRNSK	2.49	-5.0%	36,276,429
IHLAS	1.54	-3.8%	34,606,247
TUMTK	0.27	-3.6%	4,661

### Bugün Piyasaların İzleyeceği Gelişmeler

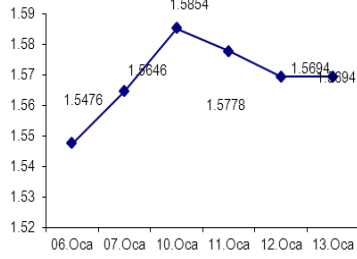
- 12:00, Euro bölgesi TÜFE, Aralık (beklenti: %0.6, önceki: %0.1)
- 12:00, Euro bölgesi ticaret dengesi, Kasım (beklenti: 1.7myr €, önceki: 3.6myr €)
- 15:30, ABD TÜFE, Aralık (beklenti: %0.4, beklenti: %0.1)
- 15:30, ABD Perakende satışlar, Aralık (beklenti: %0.8, beklenti: %1.7)
- 16:15, ABD Sanayi üretimi, Aralık (beklenti: %0.5, önceki: %0.4)
- 16:15, ABD Reuters Michigan tüketici duyarlılığı, Ocak (beklenti: 75.5, önceki: 74.5)

## Hisse Senetleri Piyasa Verileri

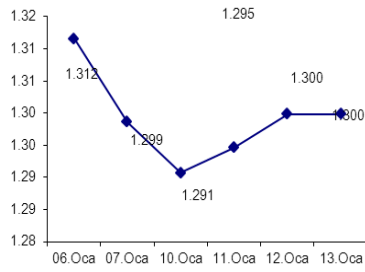
### Piyasa Özet Verileri

	Kapanış	Günlük	Ayb	3A	12A	Yılb.
İMKB-100	68,575	1.0%	3.9%	-2.3%	25.5%	3.9%
İMKB-SINAI	55,677	0.9%	6.0%	9.2%	39.1%	6.0%
İMKB-MALİ	102,311	1.0%	2.7%	-6.9%	25.9%	2.7%
İSE Ort. İşl. Hacmi (TLmly)	3.3	3.36	1.77	1.68	1.33	
MSCI EM	1,163	0.0%	1.0%	5.2%	14.9%	1.0%
MSCI EMEA	397	0.5%	1.2%	7.9%	17.7%	1.2%
MSCI EUROPE	552	0.6%	4.3%	8.0%	11.7%	4.3%
MSCI TURKEY	640	2.1%	2.4%	-10.6%	14.8%	2.4%
USD/YTL*	1.5514	-0.7%	0.9%	10%	7.5%	
EURO/YTL*	2.0417	0.6%	-0.7%	4%	-2.6%	
				<b>Kapanış</b>	<b>Önceki K.</b>	<b>Değ.</b>
Eurobond-30				5.69%	5.70%	-0.12%
Spread				239	232	6
Benchmark Tahvil				7.24%	7.06%	2.55%
O/N				6.50%	6.50%	0.00

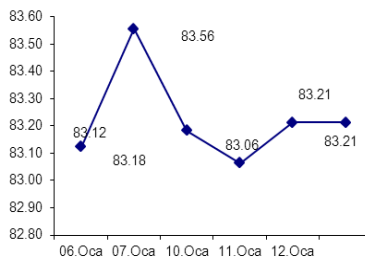
### USD/TL



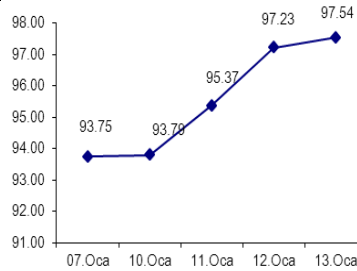
### €/USD



### USD/Yen



### Petrol



## Şirket ve Sektör Haberleri

Coca-Cola İçecek 2010 yılı satış hacmi rakamlarını açıkladı. Buna göre, 2010 yılında yurtiçi ve yurtdışı satışlar sırasıyla %12,6 ve 15,9% büyüme kaydetti, konsolide olarak ise satış hacmi geçen yıla göre %13.5 artarak 665mn ünite kasa oldu. Gazlı içecek kategorisindeki toparlanma, Orta Asya pazarındaki iyileşme ve gazsız içecek kategorisindeki hızlı büyüme, satış performansını olumlu etkileyen faktörler oldu.

Özelleştirme İdaresi Başkan Vekili Aksu Halkbank, Petkim ve Turk Hava Yolları'nın ikincil halka arzlarının 2011 yılında gündeme gelebileceğini söyledi. Aynı zamanda Aksu, bu şirketlerle ilgili model ve zamanlama açısından belirlenmiş bir takvim ve plan olmadığını belirtti.

## Uzun Vadeli Hisse Senedi Önerilerimiz

Hisse Senedi	Kapanış	Direnç	Destek	Günlük Getiri	Tarih	Ağırlık
TRKCM	3.27	3.50	2.70	0.6%	08.12.2009	12.50%
AKSEN	5.22	5.02	4.84	-0.8%	01.09.2010	12.50%
AKENR	3.68	4.12	3.20	0.5%	14.08.2009	12.50%
HALKB	13.20	16.44	11.30	0.0%	14.08.2009	12.50%
ASYAB	3.03	3.07	2.92	-1.0%	26.04.2010	12.50%
TAVHL	7.68	8.20	5.30	1.6%	18.10.2009	12.50%
TATKS	4.05	4.38	3.20	-0.5%	14.08.2009	12.50%
ASELS	8.44	9.00	7.60	1.0%	11.10.2010	12.50%

**Global Piyasalar**

<b>Uluslararası Endeksler</b>	<b>Son Değer</b>	<b>Günlük % Değ.</b>
<b>Amerika</b>		
Dow Jones Industrial	11,732	-0.2
Nasdaq Combined Comp Ind.	2,735	-0.07
S&P 500 Index	1,284	-0.17
<b>Avrupa</b>		
FTSE 100 (İngiltere)	6,024	0.00
DAX Performance Index (Almanya)	7,075	0.09
CAC 40 Index (Fransa)	3,975	0.75
<b>Asya</b>		
Hang Seng (Honkong)	24,243	0.02
Nikei 225 (Tokyo)	10,499	-0.86
China Shanghai Comp	2,799	-1
<b>Latin Amerika</b>		
Bovespa (Brezilya)	70,721	-1.27
Argentina Merval Index (Arjantin)	3,543	-1.61
<b>Emtia- Parite</b>		
EUR/USD	1.33	-0.13
USD/JPY	82.60	-0.26
USD/TL	1.55	-0.9
EURO/TL	2.06	1.03
Altın	1377.00	-0.72
Brent Petrol	97	-0.18

ABD borsaları, ilaç şirketi Merck'in <MRK.N> hisselerindeki düşüşten gördüğü zarar ve doğal kaynak şirketleri hisselerinin emtia fiyatlarındaki gerilemeden etkilenmesiyle düştü. S&P 500 endeksi ise düşüşe rağmen, yatırımcıların yükseliş eğiliminin süreceğini düşünmeleriyle ve güçlü dördüncü çeyrek sonuçlarına odaklanmalarıyla 28 ayın en yükseğine yakın seviyelerde kaldı. Asya genelinde borsalar bugün son dönemdeki yükselişin ardından gelen kâr satışlarıyla ve doğal kaynak hisselerindeki kayıpların da etkisiyle düştü. Normal seansta hisseleri yüzde 0.06 değer kaybeden Intel <INTC.O>, kapanışın ardından açıkladığı beklenenden güçlü dördüncü çeyrek kârı ve bu yılın ilk çeyreğine ilişkin olumlu beklentilerle, sonraki işlemlerde yüzde 2.7 değer kazandı. Merck'in hisseleri, şirketin bir kan ilacının bazı hastalara uygun olmadığını açıklanmasının ardından yüzde 6.6 değer kaybetti ve hisse tek başına Dow Jones sanayi endeksinde dünkü kayıpların yarısından fazlasını oluşturdu. S&P sağlık endeksi <.GSPA> yüzde 0.54 düştü. Son çeyrek sonuçlarını bugün borsa açılışından önce açıklaması beklenen JP Morgan <JPM.N> hisseleri dün yüzde 0.6 değer kaybetti. **(Reuters)**

## TEKNİK BÜLTEN



### IMKB 100 ENDEKSİ

Endeks boğa formasyonunu teyit etti ve kısa vadeli bir al sinyali oluşturdu. 68500 direncinden bugün uzaklaşması durumunda 69100 direnci önemli olacak. 68100 ve 67500 seviyeleri destek seviyeleri. Pozisyonlar korunabilir.

Destekler: 68100-67500-67300

Dirençler: 68500-69100



### IMKB 30 ENDEKSİ

100 endeksindeki görünüm aynen geçerli. 84200 ve 83800 destek noktaları. 84800 ve 85300 direnç noktaları.



## Yatırım Finansman Menkul Değerler

Nispetiye Caddesi Akmerkez E-3 Blok Kat:4  
Etiler / İstanbul

Tel: +90 (212) 317 69 00 Faks: +90 (212) 317 69 32 research@yfas.com.tr

Bu bültende yer alan yatırım bilgi, yorum ve tavsiyeleri yatırım danışmanlığı kapsamında değildir. Yatırım danışmanlığı hizmeti; aracı kurumlar, portföy yönetim şirketleri, mevduat kabul etmeyen bankalar ile müşteri arasında imzalanacak yatırım danışmanlığı sözleşmesi çerçevesinde sunulmaktadır. Burada yer alan yorum ve tavsiyeler, yorum ve tavsiyede bulunanların kişisel görüşlerine dayanmaktadır. Bu görüşlerin mali durumunuz ile risk ve getiri tercihlerinize uygun olmayabileceği dikkate alınmalıdır. Bu nedenle, sadece burada yer alan bilgilere dayanarak yatırım kararı verilmesi beklentilerinize uygun sonuçlar doğurmayabilir. Bu raporda yer alan veri, bilgi ve grafikler Yatırım Finansman Menkul Değerler A.Ş.'nin güvenilirliğine inandığı kaynaklardan alınmış ve/veya üretilmiştir. Ancak bilgi, veri ve grafiklerin doğruluğu bağımsız olarak teyit edilmemiş olup, Yatırım Finansman Menkul Değerler A.Ş. bilgilerin doğruluğu ve bütünlüğü konusunda garanti vermemekte ve gösterilen tüm özen ve dikkate rağmen doğabilecek veri ve analist değerlendirme, ayırma, kaydetme vb. hatalarından dolayı sorumluluk üstlenmemektedir. Raporda yapılan yorum, tahmin ve tavsiyeler Yatırım Finansman Menkul Değerler A.Ş. Araştırma Bölümü'ne ait olup, önceden belirtilmeden değişiklik yapma hakkı saklıdır. Bu rapor Yatırım Finansman Menkul Değerler A.Ş. müşterileri için genel bilgi vermek amacıyla hazırlanmış olduğundan, raporda yer alan yorum ve tavsiyelerin yatırımcıların alım satım kararlarını destekleyecek yeterlilikte olmayabileceği dikkate alınmalıdır. Bu bilgiler ışığında yapılan ve yapılacak olan ileriye dönük yatırımların sonuçlarından Şirketimiz hiçbir şekilde sorumlu tutulamaz. Bu bülten ve içinde yer alan bilgi ve yorumlar, Yatırım Finansman Menkul Değerler A.Ş.'den önceden yazılı izin alınmadan kısmen veya tamamen, üretilemez, dağıtılamaz, yayınlanamaz.

Emre Birkan Genel Müdür Yardımcısı emre.birkan@yfas.com.tr +90 (212) 317 69 00

### Araştırma Bölümü (arastirma@yfas.com.tr)

Zümrüt Can Ambarcı Araştırma Müdürü zumrut.ambarci@yfas.com.tr +90 (212) 317 69 35  
Levent Durusoy Başekonomist levent.durusoy@yfas.com.tr +90 (212) 317 69 33

### Kurumsal Finansman (kurumsalfinansman@yfas.com.tr)

Pervin Bakankuş Müdür Yardımcısı pervin.bakankus@yfas.com.tr +90 (212) 317 68 70

### Yurtiçi Türev Piyasaları

Cihan Aluç Müdür cihan.aluc@yfas.com.tr +90 (212) 317 68 32  
Oya Altıngözlü Pekel Müdür Yardımcısı oya.pekel@yfas.com.tr +90 (212) 317 68 62

### Şube/İrtibat Bürolarımız

İstanbul	Akmerkez	+90 (212) 317 69 00	Ankara - Kızılay	+90 (312) 417 30 46
	Merkez	+90 (212) 263 00 24	İzmir	+90 (232) 441 80 72
	Çiftelavuzlar	+90 (216) 302 88 00	Samsun	+90 (362) 431 46 71
	Bakırköy	+90 (212) 543 05 04	Bursa	+90 (224) 224 47 47
	Kozyatağı	+90 (216) 386 74 00	Adana	+90 (322) 458 77 55
	TSKB (Acenta)	+90 (212) 334 50 50	Antalya	+90 (242) 243 02 01
			İzmit	+90 (262) 325 40 30