



Günlük Bülten

Ajanda

10 Ocak Pazartesi

Sanayi üretim endeksi, Kasım
Hazine nakit dengesi gerçekleşmesi, Aralık
İskontolu Tahvil ihalesi, 665 gün
Euro bölgesi Sentix güven endeksi, Aralık

11 Ocak Salı

Cari işlemler dengesi, Kasım
Değişken faizli tahvil ihalesi 6 ayda bir kupon ödemeli,
2478 gün
Sabit kuponlu tahvil ihalesi, 6 ayda bir kupon ödemeli,
3290 gün

ABD Ekonomik iyimserlik endeksi, Ocak

12 Ocak Çarşamba

Hazine itfasi 17.2myr TL
Euro bölgesi sanayi üretim endeksi, Kasım
ABD ithalat fiyat endeksi

13 Ocak Perşembe

Yurtdışı yerleşik kişilerin mülkiyetinde menkul kıymetler
1.hafta

Uluslar arası doğrudan yatırım verileri, Kasım

ABD Haftalık işsizlik başvuruları

İngiltere Merkez Bankası faiz toplantısı

Avrupa Merkez Bankası faiz toplantısı

Trichet konuşacak

ABD ÜFE, Aralık

ABD Ticaret dengesi, Kasım

14 Ocak Cuma

Euro bölgesi TÜFE, Aralık

Euro bölgesi ticaret dengesi, Kasım

ABD TÜFE, Aralık

ABD Perakende satışlar, Aralık

ABD Sanayi üretimi, Aralık

ABD Reuters Michigan tüketici duyarlılığı, Ocak

Piyasa Beklentisi

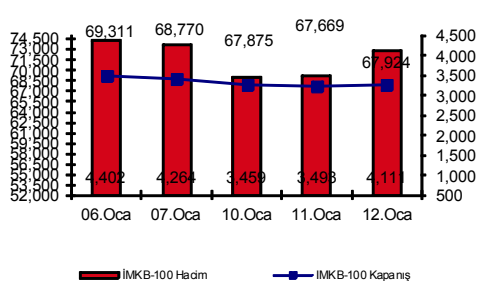
Gözler ECB ve İspanya'nın tahvil ihalesinde

Dün Portekiz'in başarılı bono satışı ve Avrupa'dan gelen olumlu haberlerle 67,443-68,349 aralığında dalgalanan IMKB-100 Endeksi günü 245 puanlık (+%0.38) artışla noktaladı. Günün öne çıkan hisseleri arasında iştiraki Trakya Cam'ın Bulgaristan'da 4 fabrika açacağı beklentisiyle %2.33 yükselen Şişe Cam ve artan rapor akışının etkisiyle yükselen Emlak GYO (+6.14%) sayılabilir. Gösterge faiz oranları 1 baz puan düşüşle %7.06 seviyesinden kapanırken, TL/USD paritesi de bankalararası piyasada günü 1.5627'den noktaladı. Bugün yurtiçi piyasalarda önemli bir veri akışı bulunmazken ECB'nin faiz kararı sonrasında Triche'nin yapacağı konuşma önemle takip edilecek. Sabah saatlerinde bonoda ve TL/USD kotasyonların yatay geçtiğini ve yurtdışı piyasalarının ise karışık bir görünüm sergilediğini görmekteyiz. Bugün IMKB için de yatay açılışı ve yurtdışı veri akışına göre şekillenen bir gün beklemekteyiz.

Piyasaları Etkileyen Gelişmeler

TCMB Başkanı Durmuş Yılmaz, Türkiye'de 2010'da yüzde 8'in üzerinde bir büyümenin söz konusu olduğunu belirtirken, bu büyümenin motorunu iç talep olarak işaret etti. Yılmaz, Türkiye'de finans sektörünün güçlü yapısı nedeniyle kredi hacminde güçlü artışlar yaşandığını, artık kredi genişlemesinden bir bakıma rahatsız olunabilecek noktaya geldiğini söyledi. Cari açığın finansal istikrara ilişkin dikkatle izlenmesi gereken bir risk unsuru olduğunun altını çizen Yılmaz, "Mevcut konjunktürde iç ve dış talebin büyüme hızlarındaki ayrışma, hızlı kredi genişlemesi cari açığı artırıyor, Avrupa ve ABD'deki gelişmeler parasal genişlemeye yol açarak cari açığın OVP öngörülerini aşma ihtimalini doğruluyor" diye konuştu.

IMKB Fiyat ve Hacim



En Çok Yükselenler

Hisse	Kapanış	Değ (%)	Hacim (TL)
CEMAS	4.82	17.0%	4,877,866
AFYON	224.50	13.7%	166,818,383
YKGYO	2.28	12.9%	13,410,509
KATMR	7.40	7.2%	4,125,514
MTEKS	1.10	6.8%	13,358,010

En Çok Düşenler

Hisse	Kapanış	Değ.(%)	Hacim (TL)
TKSYO	1.23	-10.9%	7,305
PKENT	85	-7.1%	139,584
SASA	1.1	-4.3%	21,505,196
IZOCM	42.5	-4.3%	2,149,005
KRSTL	1.57	-4.3%	3,390,974

Bugün Piyasaların İzleyeceği Gelişmeler

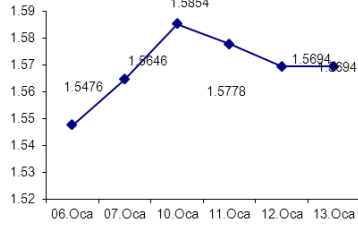
- Yurtdışı yerleşik kişilerin mülkiyetinde menkul kıymetler 1.hafta
- Uluslar arası doğrudan yatırım verileri, Kasım
- ABD Haftalık işsizlik başvuruları
- İngiltere Merkez Bankası faiz toplantısı
- Avrupa Merkez Bankası faiz toplantısı
- ABD ÜFE, Aralık
- ABD Ticaret dengesi, Kasım

Hisse Senetleri Piyasa Verileri

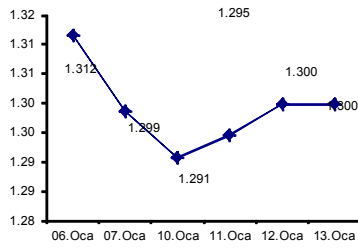
Piyasa Özet Verileri

	Kapanış	Günlük	Ayb	3A	12A	Yılıb.
İMKB-100	67,924	0.4%	2.9%	-2.5%	26.5%	2.9%
İMKB-SINAI	55,170	0.1%	5.1%	8.8%	40.4%	5.1%
İMKB-MALİ	101,270	0.5%	1.7%	-7.1%	26.6%	1.7%
ISE Ort. İşl. Hacmi (TLmily)	3.4	3.46	1.75	1.68	1.33	
MSCI EM	1,163	1.7%	1.0%	5.2%	13.9%	1.0%
MSCI EMEA	395	2.5%	0.7%	7.4%	17.5%	0.7%
MSCI EUROPE	549	3.5%	3.7%	7.3%	11.5%	3.7%
MSCI TURKEY	627	1.4%	0.3%	-12.5%	14.5%	0.3%
USD/YTL*	1.5619	-0.5%	1.6%	10%	7.8%	
EURO/YTL*	2.0301	-0.1%	-1.2%	4%	-3.3%	
		Kapanış	Önceki K.	Değ.		
Eurobond-30		5.70%	5.73%	-0.52%		
Spread		232	240	-7		
Benchmark Tahvil		7.06%	7.07%	-0.14%		
O/N		6.50%	6.50%	0.00		

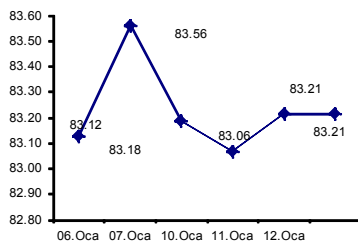
USD/TL



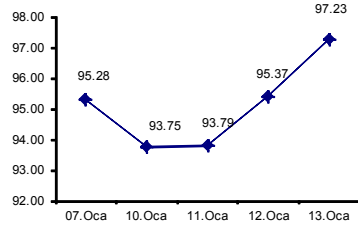
€/USD



USD/Yen



Petrol



Şirket ve Sektör Haberleri

- Gübre Fabrikaları, Pankobirlik'in açtığı 36 bin tonluk gübre ihalesini 19.5mn TL bedel ile kazandı. İhale bedeli şirketin 2009 cirosunun yaklaşık %2'sine denk geliyor.
- Akbank Yönetim Kurulu 1.5 milyar dolara kadar yurt dışına tahvil ihraç etme kararı aldı.
- BDDK, İş Bankası'nın 5 milyar TL'ye kadar yurt içinde tahvil/ bono ihraç etme başvurusunu kabul etti.
- CNBC Arabiya televizyonu, Çukurova'nın Kuveytli telekom şirketi Zain'in yüzde 29.9'unu hisse başına 1.72 dinardan almak için görüşüğünü bildirdi.
- Aselsan, bir yurtdışı müşterisinin sahil güvenlik botlarına entegre edilmek üzere uzaktan komutalı stabilize platform tedariki amacıyla 4.9 milyon Euro (yaklaşık 6.5 milyon Dolar) tutarında bedelli sipariş almıştır. Söz konusu sipariş kapsamında teslimatların 2011 – 2013 yılları arasında gerçekleştirilmesi planlanmaktadır. 6.5 milyon değerindeki bu son sipariş, Şirketin 2010 yılında elde etmiş olduğu toplam sözleşmelerinin (yaklaşık 659 milyon Dolar) %1'i oranındadır. (Nötr)
- Otomotiv Sanayicileri Derneği (OSD) Aralık ayı üretim ve ihracat verilerini yayınladı. Bu verilere göre, Aralık ayında toplam araç ihracatı bir önceki aya göre %32 artarken, yıllık bazda büyüme %2 oldu. Segmentlere baktığımızda, binek araç ihracatındaki büyümenin (+%39 bir önceki aya göre) Renault ve Toyota'nın artan ihracatından, hafif ticari araç ihracatındaki büyümenin (+%24 bir önceki aya göre) ise Ford Otosan'ın artan sevkiyatlarından kaynaklandığını görüyoruz.
- Çevre ve Orman Bakanı Veysel Eroğlu, 2B arazilerine ilişkin düzenlemenin önümüzdeki günlerde Bakanlar Kurulu'na sunulduktan sonra Meclis'e gelebileceğini söyledi. (Habertürk). Bakan Eroğlu, kırsal alanlarda da 2B arazilerine yönelik çalışmaların devam ettiğini ve yaklaşık 250bin hektar civarında alan olduğunu ekledi. 2B arazilerine yönelik uygulamanın konut geliştiricisi GYO şirketleri için olumlu olduğu görüşündeyiz. Her ne kadar, tüm GYO şirketleri 2B arazilerinden faydalanabilecek olsa da, Emlak Konut GYO'nun Toplu Konut İdaresi (TOKİ) ile olan ve Şirkete arsa ediniminde kolaylık sağlayan iş ilişkisinden ötürü Emlak Konut GYO'nun bu uygulamadan en çok faydalanabilecek GYO şirketi olacağını düşünüyoruz.

Uzun Vadeli Hisse Senedi Önerilerimiz

Hisse Senedi	Kapanış	Direnç	Destek	Günlük Getiri	Tarih	Ağırlık
TRKCM	3.25	3.50	2.70	0.3%	08.12.2009	12.50%
AKSEN	5.26	5.02	4.84	0.4%	01.09.2010	12.50%
AKENR	3.66	4.12	3.20	0.3%	14.08.2009	12.50%
HALKB	13.20	16.44	11.30	-0.4%	14.08.2009	12.50%
ASYAB	3.06	3.07	2.92	-0.3%	26.04.2010	12.50%
TAVHL	7.56	8.20	5.30	0.3%	18.10.2009	12.50%
TATKS	4.07	4.38	3.20	-3.6%	14.08.2009	12.50%
ASELS	8.36	9.00	7.60	0.7%	11.10.2010	12.50%

Global Piyasalar

Uluslararası Endeksler	Son Değer	Günlük % Değ.
Amerika		
Dow Jones Industrial	11,755	0.72
Nasdaq Combined Comp Ind.	2,737	0.75
S&P 500 Index	1,286	0.9
Avrupa		
FTSE 100 (İngiltere)	6,051	0.00
DAX Performance Index (Almanya)	7,069	1.83
CAC 40 Index (Fransa)	3,945	2.15
Asya		
Hang Seng (Honkong)	24,126	1.54
Nikei 225 (Tokyo)	10,513	0.02
China Shanghai Comp	2,821	0.62
Latin Amerika		
Bovespa (Brezilya)	71,633	1.72
Argentina Merval Index (Arjantin)	3,601	1.57
Emtia- Parite		
EUR/USD	1.31	-0.27
USD/JPY	83.05	0.05
USD/TL	1.56	-1.26
EURO/TL	2.04	-0.29
Altın	1385.80	0.11
Brent Petrol	98	0.07

ABD borsaları Avrupa'daki borç endişelerinin hafiflemesiyle bankalar ve emtiaya dayalı hisselerin öncülüğünde sağlam bir yükseliş kaydetti. Yatırımcılar, ekonominin daha da güç kazanacağı söylentileriyle borsaya daha fazla para girmesini bekliyor.

Asya'da bugün Japonya'nın Nikkei endeksi yüzde 0.7'lik yükselişle sekiz ayın en güçlü seviyesine ulaştı, euro Avrupa'daki diğer ihaleler öncesinde yatay seyir izledi.

Tarım ve enerji hisselerinin de güçlü olduğu dünkü seansta ABD'li tohum üreticisi Monsanto'nun **MON.N** hisseleri yüzde 3.3, Exxon Mobil yüzde 1.2 değer kazandı.

JP Morgan Chase **JPM.N** hisseleri, bankanın CEO'sunun Fed onay verirse temettünün artırılabilirliğini açıklamasıyla yüzde 2.5 değer kazandı.

Portekiz'in dünkü ihalesinin başarılı geçmesinin ardından yatırımcılar riskli varlıklara yönelirken, euro bölgesi maliye bakanlarının AB'nin kurtarma fonunu güçlendireceklerine dair beklentiler de etkili oldu.

TEKNİK BÜLTEN



IMKB 100 ENDEKSİ

Endeks 67500-68500 arasında 1000 puana sıkışmış görünüyor. Arada küçük dirençler olsa bile bu 2 seviyeden birinin kırılması endekste kısa vadede yönü belirleyecek.

67500'ün kırılması 66000 seviyesine kadar bir düşüşe yol açabilirken, 68500 ün kırılması 69500-70000 seviyesinin testine neden olabilir.

Destekler: 67500-67300

Dirençler: 68250-68500



IMKB 30 ENDEKSİ

100 endeksindeki görünüm aynen geçerli. 82500 ve 82700 destek noktaları. 83800 ve 84200 direnç noktaları.



Yatırım Finansman Menkul Değerler

Nispetiye Caddesi Akmerkez E-3 Blok Kat:4
Etiler / İstanbul

Tel: +90 (212) 317 69 00 Faks: +90 (212) 317 69 32 research@yfas.com.tr

Bu bültende yer alan yatırım bilgi, yorum ve tavsiyeleri yatırım danışmanlığı kapsamında değildir. Yatırım danışmanlığı hizmeti; aracı kurumlar, portföy yönetim şirketleri, mevduat kabul etmeyen bankalar ile müşteri arasında imzalanacak yatırım danışmanlığı sözleşmesi çerçevesinde sunulmaktadır. Burada yer alan yorum ve tavsiyeler, yorum ve tavsiyede bulunanların kişisel görüşlerine dayanmaktadır. Bu görüşlerin mali durumunuz ile risk ve getiri tercihlerinize uygun olmayabileceği dikkate alınmalıdır. Bu nedenle, sadece burada yer alan bilgilere dayanarak yatırım kararı verilmesi beklentilerinize uygun sonuçlar doğurmayabilir. Bu raporda yer alan veri, bilgi ve grafikler Yatırım Finansman Menkul Değerler A.Ş.'nin güvenilirliğine inandığı kaynaklardan alınmış ve/veya üretilmiştir. Ancak bilgi, veri ve grafiklerin doğruluğu bağımsız olarak teyit edilmemiş olup, Yatırım Finansman Menkul Değerler A.Ş. bilgilerin doğruluğu ve bütünlüğü konusunda garanti vermemekte ve gösterilen tüm özen ve dikkate rağmen doğabilecek veri ve analist değerlendirme, ayırma, kaydetme vb. hatalarından dolayı sorumluluk üstlenmemektedir. Raporda yapılan yorum, tahmin ve tavsiyeler Yatırım Finansman Menkul Değerler A.Ş. Araştırma Bölümü'ne ait olup, önceden belirtilmeden değişiklik yapma hakkı saklıdır. Bu rapor Yatırım Finansman Menkul Değerler A.Ş. müşterileri için genel bilgi vermek amacıyla hazırlanmış olduğundan, raporda yer alan yorum ve tavsiyelerin yatırımcıların alım satım kararlarını destekleyecek yeterlilikte olmayabileceği dikkate alınmalıdır. Bu bilgiler ışığında yapılan ve yapılacak olan ileriye dönük yatırımların sonuçlarından Şirketimiz hiçbir şekilde sorumlu tutulamaz. Bu bülten ve içinde yer alan bilgi ve yorumlar, Yatırım Finansman Menkul Değerler A.Ş.'den önceden yazılı izin alınmadan kısmen veya tamamen, üretilemez, dağıtılamaz, yayınlanamaz.

Emre Birkan Genel Müdür Yardımcısı emre.birkan@yfas.com.tr +90 (212) 317 69 00

Araştırma Bölümü (arastirma@yfas.com.tr)

Zümrüt Can Ambarcı Araştırma Müdürü zumrut.ambarci@yfas.com.tr +90 (212) 317 69 35
Levent Durusoy Başekonomist levent.durusoy@yfas.com.tr +90 (212) 317 69 33

Kurumsal Finansman (kurumsalfinansman@yfas.com.tr)

Pervin Bakankuş Müdür Yardımcısı pervin.bakankus@yfas.com.tr +90 (212) 317 68 70

Yurtiçi Türev Piyasaları

Cihan Aluç Müdür cihan.aluc@yfas.com.tr +90 (212) 317 68 32
Oya Altıngözlü Pekel Müdür Yardımcısı oya.pekel@yfas.com.tr +90 (212) 317 68 62

Şube/İrtibat Bürolarımız

İstanbul	Akmerkez	+90 (212) 317 69 00	Ankara - Kızılay	+90 (312) 417 30 46
	Merkez	+90 (212) 263 00 24	İzmir	+90 (232) 441 80 72
	Çiftelhavuzlar	+90 (216) 302 88 00	Samsun	+90 (362) 431 46 71
	Bakırköy	+90 (212) 543 05 04	Bursa	+90 (224) 224 47 47
	Kozyatağı	+90 (216) 386 74 00	Adana	+90 (322) 458 77 55
	TSKB (Acenta)	+90 (212) 334 50 50	Antalya	+90 (242) 243 02 01
			İzmit	+90 (262) 325 40 30