



Günlük Bülten

Ajanda

3 Ocak Pazartesi

TUIK TÜFE ve ÜFE, Aralık ve 2010
Almanya PMI, Aralık
ABD İnşaat Harcamaları, Kasım
ABD ISM İmalat endeksi, Aralık

4 Ocak Salı

Almanya işsizlik değişimi, Aralık
ABD Fabrika siparişleri, Kasım
ABD FED tutanakları

5 Ocak Çarşamba

BDDK Bankacılık sektörü konsolide verileri, Kasım
Almanya PMI hizmet endeksi, Aralık
Euro bölgesi yeni sanayi siparişleri, Ekim
Euro bölgesi ÜFE, Kasım
ABD ADP özel istihdam raporu, Aralık

6 Ocak Perşembe

Yurtdışı yerleşik kişilerin mülkiyetinde menkul kıymetler
52.hafta
ABD Haftalık işsizlik başvuruları
Euro bölgesi tüketici güveni, Aralık
Euro bölgesi perakende satışlar, Kasım
Almanya fabrika siparişleri, Kasım

7 Ocak Cuma

Dış Ticaret Endeksleri, Kasım
Euro bölgesi GSYİH, 3Ç10
Euro bölgesi işsizlik, Kasım
Almanya sanayi üretimi, Kasım
ABD Tarım dışı istihdam, Aralık
ABD ortalama saatlik kazanç, Aralık

Piyasa Beklentisi

Olumlu seyir korunuyor

Piyasa için olumlu beklentimizi koruyoruz. Pozitif seyrin sürmesi beklenebilir. ABD'den verilerin iyi gelmesi doların güçlenmesine ve pariteninde sert aşağı inmesine neden olmaktadır. Ancak yinede içeride dolar kurunda sert bir yükseliş görülüyor. Endeks 69150 direncini bugün test edebilir ve kırması durumunda 69500 seviyesine kadar yükseliş sürebilir. Kar satışlarının gelmesi halinde kalıcı satışlar beklemiyoruz. Bugün içeride beklenti anketi alınırken, dışarıda Almanya Fabrika siparişleri, Euro bölgesi perakende satışlar ve ABD haftalık işsizlik başvuruları verileri alınacak.

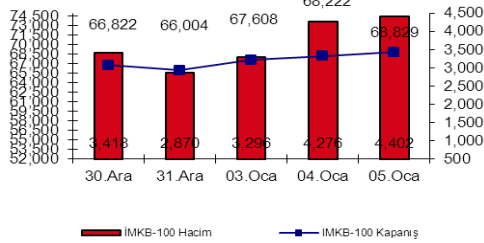
Piyasaları Etkileyen Gelişmeler

- Türkiye, 2041 vadeli dolar cinsi eurobond ihracıyla 1 milyar dolar borçlandı. Thomson Reuters servislerinden IFR'da yer alan habere göre, tahvilin getirisi aynı vadeli ABD Hazine tahvillerininin 169.7 baz puan üzerinde, yani yüzde 6.25 olarak gerçekleşti.
- IMKB 10 Ocak 2011 tarihinde Otomatik Seans Durdurma Sistemini devreye alacağını açıkladı. Sistem iki aşamalı olup, birinci aşamada, fiyat hareketleri online izlenecek ve anormal fiyat veya miktar hareketi meydana geldiğinde, o hissenin seansı sistem tarafından önceden belirlenmiş bir süre için otomatik olarak durdurulacaktır. Durdurma süresi parametrik olup, başlangıçta, sürekli müzayede yöntemiyle işlem gören hisse senetleri için 15 dakika, seansın bitimine 15 dakikadan az süre kalmış ise seansın kalan süresi olarak belirlenmiştir. Durdurma süresi geçtikten sonra hissedeki işlemler yine otomatik olarak başlatılacaktır. İkinci Aşama İkinci Durdurma ve Brüt Takas Uygulamasına Geçme olarak adlandırılmıştır. Birinci durdurmanın ardından seans yeniden başlatıldıktan sonra daha önce yapılan durdurmanın etkisiz kalması durumunda ikinci aşamaya geçilecek seans yine sistem tarafından gün sonuna kadar durdurulacak ve yeni bir tedbir olarak, ertesi gün işlemlerinden başlamak üzere brüt takas uygulamasına geçilecektir. Brüt takas uygulama süresi de parametrik olup, başlangıçta, tüm hisseler için 15 gün olarak uygulanacaktır.

Bugün Piyasaların İzleyeceği Gelişmeler

- Yurtdışı yerleşik kişilerin mülkiyetinde menkul kıymetler 52.hafta
- TCMB Beklenti Anketi, Ocak 1.Dönem
- ABD Haftalık işsizlik başvuruları
- Euro bölgesi tüketici güveni, Aralık
- Euro bölgesi perakende satışlar, Kasım
- Almanya fabrika siparişleri, Kasım

IMKB Fiyat ve Hacim



En Çok Yükselenler

Hisse	Kapanış	Değ (%)	Hacim (TL)
ATSYO	1.08	16.1%	915,258
IZOCM	42.50	15.5%	12,301,641
HURGZ	2.11	13.4%	215,521,408
GOODY	25.35	10.2%	29,794,249
TUKAS	1.31	10.1%	7,029,723

En Çok Düşenler

Hisse	Kapanış	Değ.(%)	Hacim (TL)
TRNSK	3.1	-11.7%	18,971,167
KONYA	265	-10.5%	104,504,752
BFREN	223	-10.4%	92,109,173
BSHEV	136	-9.0%	7,211,633
KARTN	209	-7.7%	26,343,299

Hisse Senetleri Piyasa Verileri

Piyasa Özet Verileri

	Kapanış	Günlük	Ayb	3A	12A	Yılb
İMKB-100	68,829	0.9%	4.3%	3.8%	27.2%	4.3%
İMKB-SİNAİ	54,798	1.1%	4.4%	10.6%	41.3%	4.4%
İMKB-MALİ	103,739	0.7%	4.2%	1.2%	27.5%	4.2%
ISE Ort. İşl. Hacmi (TLmily)	3.7	3.48	1.67	1.64	1.32	
MSCI EM	1,161	-0.4%	0.8%	5.0%	14.4%	0.8%
MSCI EMEA	389	-0.6%	-0.6%	5.9%	17.1%	-0.6%
MSCI EUROPE	532	-0.2%	0.4%	4.0%	11.9%	0.4%
MSCI TURKEY	646	0.8%	3.4%	-9.8%	17.8%	3.4%
USD/YTL*	1.5400	-0.3%	0.2%	7%	5.0%	
EURO/YTL*	2.0383	-1.4%	-0.8%	3%	-3.6%	

	Kapanış	Önceki K.	Değ.
Eurobond-30	5.62%	5.58%	0.64%
Spread	216	227	-11
Benchmark Tahvil	6.90%	6.92%	-0.29%
O/N	6.50%	6.50%	0.00

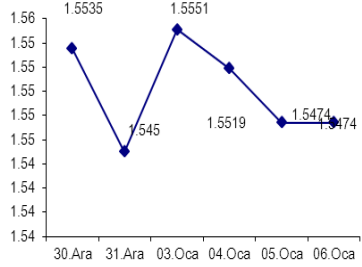
Şirket ve Sektör Haberleri

- Bankacılık sektörünün ilk 11 aylık net karı geçen seneye göre %8.4 artışla 20.3 milyar TL olarak gerçekleşti. Kasım ayı net karı 1,647 milyar TL ile geçen seneye göre %18 artarken Ekim ayına göre Ramazan Bayramı'nın etkisiyle %12 geriledi. Sektör kredileri yıl başından bugüne %29.5 artışla 498 milyar TL olurken, mevduat %17 artışla 588 milyar TL olarak gerçekleşti. Sektörün sermaye yeterlilik rasyosu da %19.3 seviyesinde bulunuyor. Biz Aralık ayı karının Kasım ayının üzerinde olmasını, ve sektörün yılı 22 milyar civarında bir kar rakamıyla kapatmasını bekliyoruz. Bu %10'luk yıllık kar artışını ifade ediyor.
- Kardemir, Türkiye Cumhuriyeti Devlet Demir Yolları'nın gerçekleştirmiş olduğu 20 bin ton 60 E1 ray ihalesini kazandığını duyurdu. Kardemir, 2009 yılında toplam çelik üretiminin %5'ine denk gelecek şekilde 54bin ray çeliği üretmiştir.
- Doğan Yayın Holding'in doğrudan veya dolaylı bağlı ortaklıkları olarak faaliyet gösteren ve Hürriyet Gazetecilik dışında kalan bazı varlıklarının satışı için oluşturulan kısa listeye Texas Pasific Group (TPG), KKR Co ve Time Warner Group kalırken; süreci yöneten Goldman Sachs, Hürriyet için ayrı bir süreç başlattı ve ilk geçici teklifleri 1 Şubat'ta istedi. Reuters'a bilgi veren kaynaklar, kısa listeye kalan TPG, KKR ve Time Warner ile satışı görüşülen medya varlıkları arasında Hürriyet'in yer almadığını belirterek, bu satışa söz konusu olan varlıklar için başlangıç rakamının 1.6-1.8 milyar dolar arasında olmasının beklendiğini söylediler.

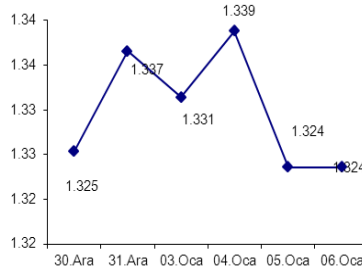
Uzun Vadeli Hisse Senedi Önerilerimiz

Hisse Senedi	Kapanış	Direnç	Destek	Günlük Getiri	Tarih	Ağırlık
TRKCM	3.25	3.50	2.70	0.9%	08.12.2009	12.50%
AKSEN	5.20	5.02	4.84	-0.4%	01.09.2010	12.50%
AKENR	3.70	4.12	3.20	-0.5%	14.08.2009	12.50%
HALKB	14.20	16.44	11.30	1.8%	14.08.2009	12.50%
ASYAB	2.97	3.00	2.92	1.7%	26.04.2010	12.50%
TAVHL	7.68	8.20	5.30	0.0%	18.10.2009	12.50%
TATKS	4.31	4.38	3.20	-0.5%	14.08.2009	12.50%
ASELS	8.42	9.00	7.60	0.2%	11.10.2010	12.50%

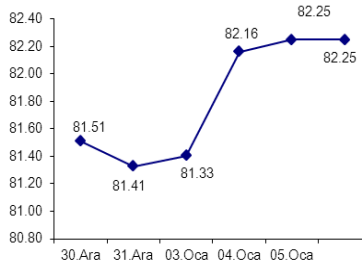
USD/TL



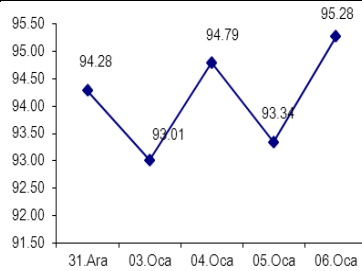
€/USD



USD/Yen



Petrol



**Global Piyasalar**

Uluslararası Endeksler	Son Değer	Günlük % Değ.
Amerika		
Dow Jones Industrial	11,723	0.27
Nasdaq Combined Comp Ind.	2,702	0.78
S&P 500 Index	1,277	0.5
Avrupa		
FTSE 100 (İngiltere)	6,044	0.00
DAX Performance Index (Almanya)	6,940	-0.51
CAC 40 Index (Fransa)	3,905	-0.29
Asya		
Hang Seng (Honkong)	23,751	-0.03
Nikei 225 (Tokyo)	10,530	1.44
China Shanghai Comp	2,825	-0.46
Latin Amerika		
Bovespa (Brezilya)	71,091	1.1
Argentina Merval Index (Arjantin)	3,605	-0.25
Emtia- Parite		
EUR/USD	1.31	-0.12
USD/JPY	83.22	-0.04
USD/TL	1.55	0.13
EURO/TL	2.04	-1.16
Altın	1376.40	0.2
Brent Petrol	95	-0.24

ABD borsaları, dün açıklanan ADP özel istihdam verisinin, beklenenden üç kat fazla kişinin işe alındığını ortaya koymasının ardından yükseldi. Seansın ilk saatlerindeki kayıpların ardından bu haberle başlayan yükselişe finans hisseleri öncülük etti. Asya genelinde borsalarda ABD'de yarın açıklanacak tarım dışı istihdam verisi öncesinde sakin seyir izlenirken, Japonya'nın Nikkei endeksi yükseldi. Yükselişte yatırımcıların dolardaki yükselişin ardından Japon ihracatçıların hisselerine ilgi göstermeleri etkili oldu. S&P tüketici finansmanı endeksi <.GSPCFI> yüzde 2.8 yükseldi. ABD'de tarım dışı istihdam ve işsizlik oranı verileri de yarın açıklanacak. İki haftalık tatillerin ardından işlem hacminin yükseldiği gözlenen ABD'de dün istihdam ajansı Monster World Wide'ın <MWW.N> hisseleri yüzde 3.6 değer kazanırken, özel istihdam verisi konut hisselerinin de yükselmesini sağladı. PHLX konut endeksi <.HGX> yüzde 1.8 yükseldi, inşaat şirketi DR Horton'un <DHI.N> hisseleri yüzde 3.2 değer kazandı. ABD'de dün açıklanan ISM hizmetler endeksi, Aralık'ta sektörün dört yıldan uzun sürenin en hızlı büyümesini gerçekleştirdiğini ortaya koydu. (Reuters)

TEKNİK BÜLTEN



IMKB 100 ENDEKSİ

Endeks yükselişini koruyor. Pozisyonlar devam etmeli. 69150 direnci bugün için önemli olurken, kırması haline 69450 test edilebilir. Teknik olarak görünüm güçlü ve olumlu. 68600 bugün için destek. 68600 bugün için stop loss olarak alınabilir. Geri çekilmelerin kalıcı olmayacağını düşünüyoruz.

Destekler: 68600-68300-67500

Dirençler: 69150-69450-70000



IMKB 30 ENDEKSİ

100 endeksindeki görünüm aynen geçerli. 85300 ve 86200 direnç noktaları. 84700, 83250, 82400, 82000 destek noktaları.

Yatırım Finansman Menkul Değerler

Nispetiye Caddesi Akmerkez E-3 Blok Kat:4
Etiler / İstanbul

Tel: +90 (212) 317 69 00 Faks: +90 (212) 317 69 32 research@yfas.com.tr

Bu bültende yer alan yatırım bilgi, yorum ve tavsiyeleri yatırım danışmanlığı kapsamında değildir. Yatırım danışmanlığı hizmeti; aracı kurumlar, portföy yönetim şirketleri, mevduat kabul etmeyen bankalar ile müşteri arasında imzalanacak yatırım danışmanlığı sözleşmesi çerçevesinde sunulmaktadır. Burada yer alan yorum ve tavsiyeler, yorum ve tavsiyede bulunanların kişisel görüşlerine dayanmaktadır. Bu görüşlerin mali durumunuz ile risk ve getiri tercihlerinize uygun olmayabileceği dikkate alınmalıdır. Bu nedenle, sadece burada yer alan bilgilere dayanılarak yatırım kararı verilmesi beklentilerinize uygun sonuçlar doğurmayabilir. Bu raporda yer alan veri, bilgi ve grafikler Yatırım Finansman Menkul Değerler A.Ş.'nin güvenilirliğine inandığı kaynaklardan alınmış ve/veya üretilmiştir. Ancak bilgi, veri ve grafiklerin doğruluğu bağımsız olarak teyit edilmemiş olup, Yatırım Finansman Menkul Değerler A.Ş. bilgilerin doğruluğu ve bütünlüğü konusunda garanti vermemekte ve gösterilen tüm özen ve dikkate rağmen doğabilecek veri ve analist değerlendirme, ayırma, kaydetme vb. hatalarından dolayı sorumluluk üstlenmemektedir. Raporda yapılan yorum, tahmin ve tavsiyeler Yatırım Finansman Menkul Değerler A.Ş. Araştırma Bölümü'ne ait olup, önceden belirtilmeden değişiklik yapma hakkı saklıdır. Bu rapor Yatırım Finansman Menkul Değerler A.Ş. müşterileri için genel bilgi vermek amacıyla hazırlanmış olduğundan, raporda yer alan yorum ve tavsiyelerin yatırımcıların alım satım kararlarını destekleyecek yeterlilikte olmayabileceği dikkate alınmalıdır. Bu bilgiler ışığında yapılan ve yapılacak olan ileriye dönük yatırımların sonuçlarından Şirketimiz hiçbir şekilde sorumlu tutulamaz. Bu bülten ve içinde yer alan bilgi ve yorumlar, Yatırım Finansman Menkul Değerler A.Ş.'den önceden yazılı izin alınmadan kısmen veya tamamen, üretilemez, dağıtılamaz, yayınlanamaz.

Emre Birkan Genel Müdür Yardımcısı emre.birkan@yfas.com.tr +90 (212) 317 69 00

Araştırma Bölümü (arastirma@yfas.com.tr)

Zümrüt Can Ambarcı Araştırma Müdürü zumrut.ambarci@yfas.com.tr +90 (212) 317 69 35
Levent Durusoy Başekonomist levent.durusoy@yfas.com.tr +90 (212) 317 69 33

Kurumsal Finansman (kurumsalfinansman@yfas.com.tr)

Pervin Bakankuş Müdür Yardımcısı pervin.bakankus@yfas.com.tr +90 (212) 317 68 70

Yurtiçi Türev Piyasaları

Cihan Aluç Müdür cihan.aluc@yfas.com.tr +90 (212) 317 68 32
Oya Altıngözlü Pekel Müdür Yardımcısı oya.pekel@yfas.com.tr +90 (212) 317 68 62

Şube/İrtibat Bürolarımız

İstanbul	Akmerkez	+90 (212) 317 69 00	Ankara - Kızılay	+90 (312) 417 30 46
	Merkez	+90 (212) 263 00 24	İzmir	+90 (232) 441 80 72
	Çiftelhavuzlar	+90 (216) 302 88 00	Samsun	+90 (362) 431 46 71
	Bakırköy	+90 (212) 543 05 04	Bursa	+90 (224) 224 47 47
	Kozyatağı	+90 (216) 386 74 00	Adana	+90 (322) 458 77 55
	TSKB (Acenta)	+90 (212) 334 50 50	Antalya	+90 (242) 243 02 01
			İzmit	+90 (262) 325 40 30