



## YURT DIŐI PİYASALAR BÜLTENİ

**YFTRADEINT**

02.10.2018

### ABD'deki Gelişmeler

- Haftanın ilk günü ABD'de hisse senedi piyasaları Kanada'nın Meksika ve ABD arasında gerçekleşen ticaret anlaşmasına katılmasıyla pozitif açıldı. S&P500'ün gün içi kazançları yüzde 0,4 seviyesinde olurken, Dow Jones yüzde 0,7 gibi bir güçlü bir performans gösterdi. Ancak Nasdaq günü yüzde 0,1 satıcı bitirdi.
- ABD ISM İmalat PMI verisinin beklentilerin altında kalmasında ABD-Çin arasında uygulanan yaptırımların etkisi olduğu gözlemleniyor.
- ABD-Meksika-Kanada Anlaşması (USMCA) olarak da bilinen anlaşma, ülkeler arasındaki 24 yıllık NAFTA anlaşmasının yerini aldı. Yeni anlaşma ile birlikte ABD'nin Kanada'ya süt ve süt ürünlerini daha kolay ihraç etmesi mümkün olurken, aynı zamanda Kanada otomobil ihracatını Amerika'ya kaptırdı.
- Beyaz Saray ekonomi danışmanı Larry Kudlow, Başkan Donald Trump'ın Çin ticaret müzakerelerindeki ilerleyişinden memnun olmadığını söyledi.

### Hisse Senetleri Görünümü

- Facebook, yaşadığı "çok ciddi" bir güvenlik ihlali sonrasında yaşadığı kayıpları bir miktar sınırlandırarak günü yüzde 1,23 ekside kapattı.
- Diğer kurumsal haberlerde, General Electric, şirket CEO'su John Flannery'nin yerini eski Danaher CEO'su Larry Culp'un alması ile değer kazanımlarını yüzde 7,1 arttırdı. Ancak şirket enerji sektörü için 23 milyar dolarlık iş alacağını açıklaması ile günü yüzde 15 artıda kapattı. Flannery, bir yıldan uzun bir süredir üstlendiği görevinde derin uykudan uyandığını belirtti.
- Tesla, Elon Musk haberlerinden sonra günü yüzde 17,4 oranında kazançlı bitirdi. Elon Musk, ödeyeceği ceza haricinde üç yıl yönetim kurulu başkanlığından ayrılacak.

### G10'daki Gelişmeler

- Avustralya Merkez Bankası toplantısında herhangi bir faiz kararı değişikliği yapılmadı.
- İngiltere Eylül ayı İnşaat PMI rakamı 52,1 ile beklentilerin altında artış gösterdi.
- Euro Bölgesi Üretici Fiyat Endeksi Ağustos ayında yüzde 0,3 artış yakaladı.
- İngiltere Başbakanı May, Muhafazakar Parti'ye Brexit sürecinde en iyi anlaşmayı sağlamak için birlik olma çağrısında bulundu.

### Asya'daki Gelişmeler

- Çin'de Milli gün dolayısıyla tatil devam ederken, bugün Asya piyasaları bir miktar zayıf seyreliyor.

### BUGÜNÜN GÜNDEMİ

Para Birimi	TSİ	Veri/Gelişme	Dönem	Beklenti	Önceki	Değişim	Önem
USD	19:00	FED Başkanı Powell'ın Konuşması					***

### ABD Borsalarında Bugün Açıklanacak Bilançolar

Şirket Adı	Sembol	Piyasa Değeri	Tarih	Saati	Beklenti*
Paychex Inc	PAYX	26 Milyar \$	02.10.2018	Piyasa açılmadan önce	0.65
PepsiCo Inc	PEP	158 Milyar \$	02.10.2018	Piyasa açıldıktan sonra	1.57

\*Beklenti, hisse başı kar rakamını ifade etmektedir.

## HAFTALIK HİSSE ÖNERİLERİ

Finansal Enstrüman	Piyasa Ortalama F/K	F/K	P/DD	Ortalama İşlem Hacmi	Piyasa Değeri	Alım Fiyat Aralığı	Öneri	Kar-Al	Zarar-Kes
VERIZON COMMUNICATIONS (VZ)	21.1	15.6	4.3	12959100	222 Milyar \$	53.20-54.20	AL	57.50	52.20
BROWN-FORMAN CORP (BF B)	21.1	31.4	18.0	1545900	24 Milyar \$	50.00-51.50	AL	60.00	48.00
GERDAU SA (GGB)	21.1		1.1	9131510	6 Milyar \$	4.05-4.35	AL	5.00	3.85

\*Hisse önerileri 02-08 Ekim tarih aralığına yönelik oluşturulmuştur. Hisselerin son durumuna ilişkin bilgilendirme günlük olarak yapılacaktır.

**VERIZON COMMUNICATIONS (VZ):** Verizon Communications, dünya çapında tüketicilere, işyerlerine, devlet kurumlarına iletişim, bilgi, eğlence ürünleri ve hizmetleri sunmaktadır. Şirketin 31 Aralık 2017 itibarıyla 116.3 milyon perakende bağlantısı vardır. Şirket ayrıca veri, ses, geniş bant hizmetleri, kablosuz taşıyıcılar üzerine de faaliyet gösterir. Şirket daha önce Bell Atlantic Corporation olarak bilinirken, adını Haziran 2000'de Verizon Communications Inc. olarak değiştirmiştir. Verizon Communications Inc. 1983'te kurulmuştur ve merkezi New York'ta bulunuyor.



**BROWN-FORMAN CORP (BF B):** Brown-Forman Corporation, dünya çapında çeşitli alkollü içecekleri üretip ithal ve ihraç ederek pazarlamaktadır. Alkollü içecekler, şaraplar, içkili hazır kokteyller, viskiler, votkalar, tekilalar, ve likörler sunar. Şirket ürünlerini ağırlıklı olarak Jack Daniel's, Gentleman Jack, Woodford Reserve, Korbel, Finlandia, el Jimador, Herradura, Sonoma-Cutrer, Kanada Mist, GlenDronach, BenRiach, Glenglassaugh, Chambord, Old Forester, Early Times, Pepe Lopez, Antigua, Slane Irish ve Coopers 'Craft markaları altında sunmaktadır. Şirket 1870 yılında kurulmuştur ve merkezi Louisville, Kentucky'de yer almaktadır.

## YURT DIŐI PİYASALAR BÜLTENİ

YFTRADEINT

02.10.2018



**GERDAU SA (GGB):** Gerdau, dünya çapında çelik ile ilgili ürün ve hizmet sunmaktadır. Şirket inşaat ve imalat sanayinde kullanılan ürünler, kütükler, blumlar ve levhalar dahil yarı mamul ürünler üzerine faaliyet gösterir. Ayrıca otomobil parçaları, tarım makinelerinin yanı sıra petrol ve gaz, rüzgar enerjisi, madencilik, demiryolu ve diğer pazarlarda kullanılmak üzere özel çelik ürünler üretmektedir. Şirket 1901 yılında kurulmuştur ve merkezi Sao Paulo, Brezilya'da bulunmaktadır. Gerdau S.A., Metalurgica Gerdau S.A.'nin bir yan kuruluşudur.



\*Yukarıdaki hisse senetleri önerisinde, piyasa değeri 5 milyar dolar üzerindeki şirketler seçilerek teknik indikatörler aracılığı ile analiz yapılmıştır. Sektör F/K oranı hesaplamasında ise S&P500 Endeksi sektör F/K ortalaması baz alınmıştır.

## YURT DIŐI PİYASALAR BÜLTENİ

YFTRADEINT

02.10.2018

### EURUSD

Günü oldukça satıcılı geçiren paritede 1,1530 seviyesine varan geri çekilme hareketi yaşandı. Dolar varlıklarında meydana gelen primlenme paritedeki satışları yoğunlaştırırken, bir süredir parite için önemle takip ettiğimiz 1,1520-1,1540 destek bandının zorlandığını görüyoruz. Özellikle bu seviyenin geçilmesi ile EURUSD paritesinde önemli bir destek olan 1,1470 seviyesine varan geri çekilme hareketi meydana gelebilir. Bugün Fed Başkanı Jerome Powell'ın, Ulusal Ekonomi İşletme Ekonomisi 60. Yıllık toplantısı öncesinde gerçekleştireceği açıklamaları takip edeceğiz. İtalya hükümetinin bütçe süreci konusunda gerçekleştirmiş olduğu açıklamalar da Euro varlıklarını baskılamaya devam ediyor. EURUSD paritesinin önemli destek eşiğini geçemeyip yönünü yukarı çevirmesi olasılığında ise 1,1650 direncini takip ediyoruz.



### AMERİKAN TİPİ HAM PETROL (WTI)

Kasım ayından bu yana ilk kez ham petrol fiyatları 75 dolar seviyesine ulaşırken, 4 Kasım'da başlayacak olan İran ambargosunun yaklaşması ham petrol fiyatlarındaki yukarı yönlü potansiyeli destekliyor. OPEC'in İran ihracatında meydana gelecek düşüşü kapatacağına yönelik oluşan beklenti yükselişlerin yoğunlaşmasına yol açıyor. Arz endişelerinin artarak devam etmesi ham petrolde 80 dolara varan yükselişi beraberinde getirebilir. Ayrıca teknik görünümde de ham petrolün önemli bir direnç eşiği olan 74,90 seviyesini aşması ile yükselişlerine hız kazandırdığı görülüyor. Bugün ve yarın açıklanacak haftalık ham petrol stokları fiyatlamalar üzerinde hareketliliğe neden olabilir. Ham petrolde kısa vadeli 77,00 direncini, olası bir geri çekilme potansiyeline bağlı olarak ise 74,90 desteğini izliyoruz.



## YURT DIŐI PİYASALAR BÜLTENİ

YFTRADEINT

02.10.2018



### ALTIN

Dolar varlıklarında meydana gelen değerlenmeye rağmen Altın fiyatlarının 1190 seviyesi üzerinde tutunma çabalarını sürdürdüğünü görüyoruz. ABD 10 yıllık tahvil faizlerinde meydana gelen sınırlı geri çekilmenin de bu tutunmayı desteklediğini söyleyebiliriz. Diğer taraftan Gümüş tarafında meydana gelen kısa vadeli toparlanma çabasının da Altın fiyatlarını tetiklediği görülmekte. Ancak diğer taraftan ABD-Kanada anlaşması sonrasında artan risk iştahı Altın fiyatlarındaki primlenme isteğini bastırabilir. Özellikle düşüşlerin yaşanmasına bağlı olarak 1180 desteğini takip ediyoruz. Bu seviyenin geçilmesi ile satışlar derinleşerek artabilir. Yükselişlerde ise 1200 seviyesi üzeri kapanışlar yakından izlenecek.



## YURT DIŐI PİYASALAR BÜLTENİ

YFTRADEINT

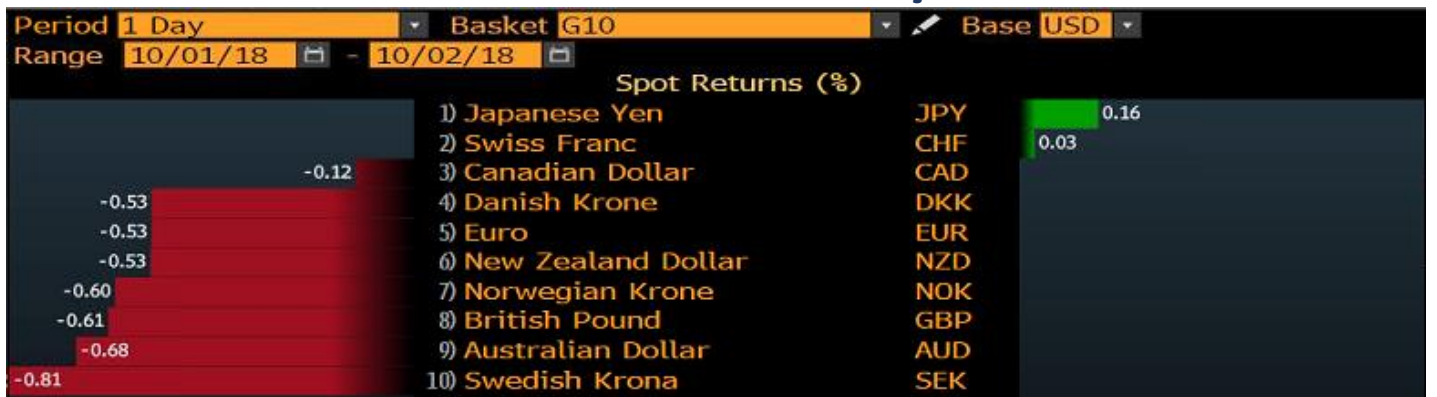
02.10.2018

### USDIDR

Endonezya tüketici fiyat endeksi Eylül ayında yüzde 0,18 azalış kaydetti. Yıllık bazda ise enflasyon yüzde 2,88 ile beklentilerin oldukça altında kaldı. Bu gelişme sonrasında Dolar'a karşı yirmi yılın en düşük seviyesine gerileyen Endonezya Rupisi, paritede 15,000 seviyesi üzeri fiyatlamaları gündeme getirdi. Ayrıca dün ekonomik aktivitelerin yavaşladığına işaret eden Çin verisi sonrasında Asya para birimleri üzerinde bir kırılma gündeme gelmişti. ABD-Kanada arasında sağlanan ticaret anlaşmasının da Endonezya Rupisi üzerindeki değer kayıplarını dizginlemekte yeterli olmadığını görüyoruz. Paritenin 15,100 seviyesi üzerine yerleşmesi halinde alımların artarak devam ettiğini görebiliriz. Olası bir kısa vadeli düzeltme hareketinin yaşanması açısından ise 14,950 desteği altı kapanışları görmek gerekiyor.



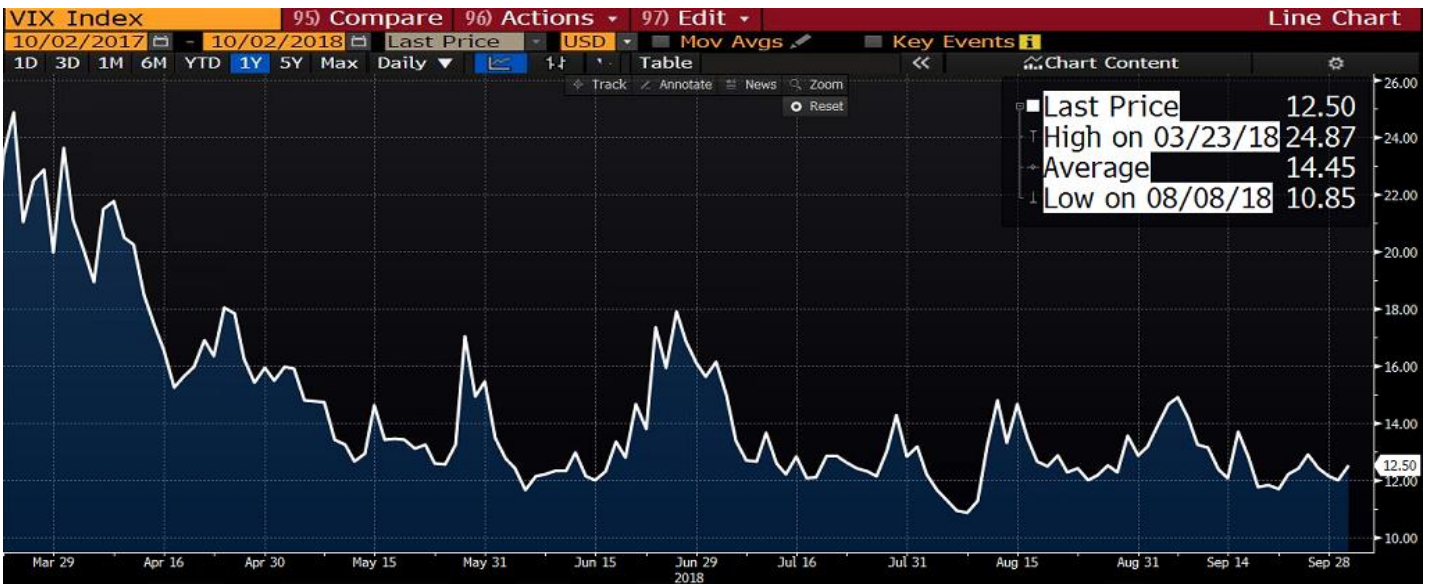
### G10 PARA BİRİMLERİNİN DOLAR'A KARŐI PERFORMANSI



GELİŐEN ÜLKE PARA BİRİMLERİNİN DOLAR'A KARŐI PERFORMANSI



VIX ENDEKSİ



Pozitif seyreden piyasaların akabinde VIX Endeksi yüzde 12,50 seviyesinde sınırlı toparlanma gösteriyor.

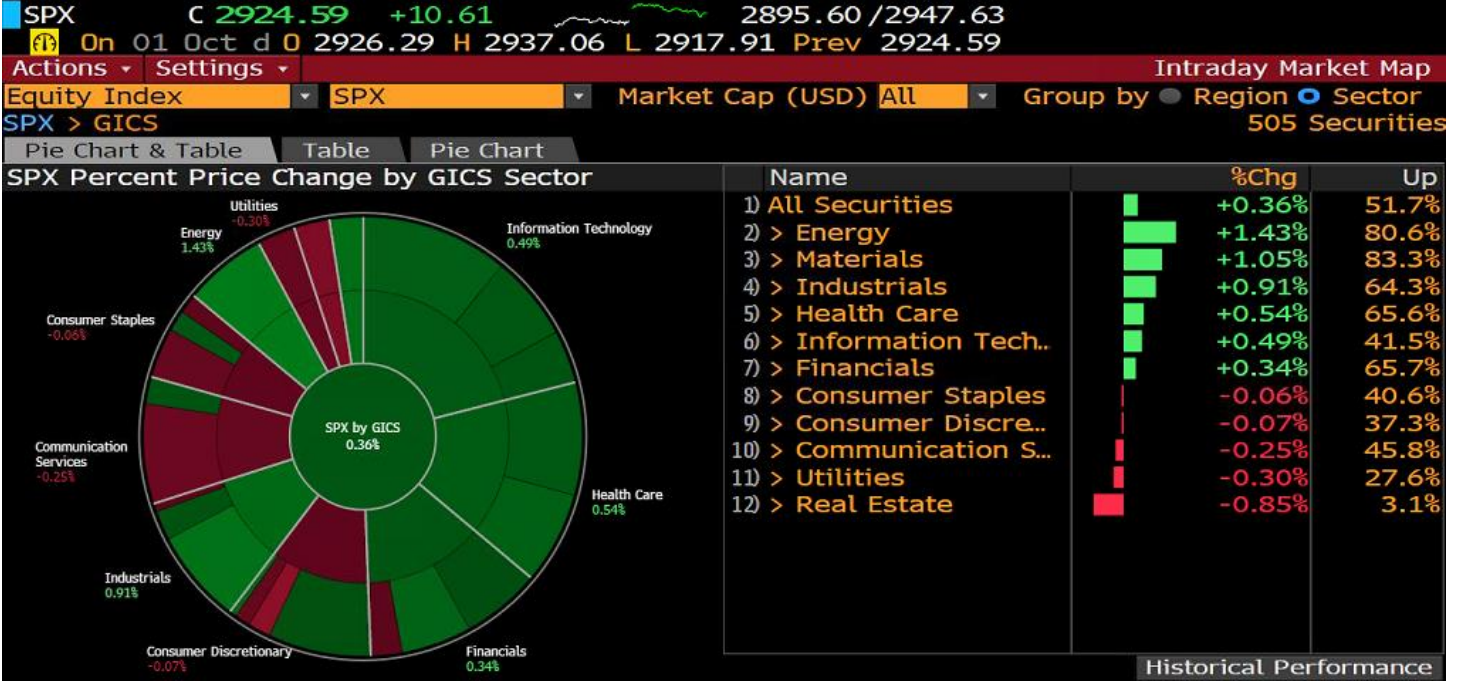


## YURT DIŐI PİYASALAR BÜLTENİ

YFTRADEINT

02.10.2018

## S&amp;P500 SEKTÖR PERFORMANSLARI



## EN ÇOK ARTAN-DÜŐEN HİSSELER

Leaders	Price	Chg↓	Points	Volume	Laggards	Price	Chg↑	Points	Volume
21) BA UN	382.29	+10.39	--	978.68k	41) REGN UW	394.23	-9.81	--	341.96k
22) NVDA UW	289.36	+8.34	--	3.82M	42) FFIV UW	190.88	-8.54	--	501.74k
23) PX UN	168.87	+8.14	--	483.86k	43) CMG UN	446.97	-7.55	--	215.70k
24) NFLX UW	381.43	+7.30	--	2.47M	44) ANET UN	259.64	-6.22	--	289.29k
25) MTD UN	616.01	+7.03	--	30.64k	45) ABMD UW	444.25	-5.50	--	208.17k
26) ADBE UW	275.49	+5.54	--	1.09M	46) AZO UN	770.35	-5.35	--	75.09k
27) BKNG UW	1989.21	+5.21	--	115.26k	47) NKTR UW	56.65	-4.31	--	1.37M
28) TMO UN	248.51	+4.43	--	388.62k	48) CHTR UW	321.59	-4.29	--	562.94k
29) CME UW	174.25	+4.04	--	462.79k	49) RE UN	224.38	-4.09	--	105.44k
30) PXD UN	178.22	+4.03	--	273.81k	50) MAR UW	128.35	-3.68	--	1.10M
31) SPGI UN	199.41	+4.02	--	360.84k	51) EW UN	170.82	-3.28	--	429.25k



# YURT DIŐI PİYASALAR BÜLTENİ

**YFTRADEINT**

02.10.2018

**Yatırım Finansman Menkul Değerler**

Meclis-i Mebusan Cad. 81 Fındıklı 34427 Beyoğlu/İstanbul  
Tel: +90 (212) 317 69 00 Faks: +90 (212) 282 15 50 – 51

**UYARI NOTU:**

Bu e-posta mesajı ve ekleri gönderildiği kişi ya da kuruma özeldir ve gizlidir. Hiçbir şekilde üçüncü kişilere açıklanamaz ya da yayınlanamaz. Yetkili alıcılardan biri değilseniz, bu mesajın herhangi bir şekilde ifşa edilmesi, kullanılması, kopyalanması, yayılması veya mesajda yer alan hususlarla ilgili olarak herhangi bir işlem yapılmasının kesinlikle yasak olduğunu bildiririz. Eğer mesajın alıcısı veya alıcısına iletmekten sorumlu kişi değilseniz lütfen mesajı sisteminizden siliniz ve göndereni uyarınız. Gönderen ve Yatırım Finansman Menkul Değerler A.Ş., bu mesajın içerdiği bilgilerin doğruluğu, güncelliği ve eksiksiz olduğu konusunda bir garanti vermemektedir, içerik Yatırım Finansman Menkul Değerler A.Ş. tarafından her zaman değiştirilebilir. Bu e-posta yer alan bilgiler "Yatırım Finansman Menkul Değerler A.Ş." tarafından genel bilgilendirme amacı ile her türlü veri, yorum ve değerlendirmeler hazırlandığı tarih itibarıyla mevcut piyasa koşulları ve güvenilirliğine inanılan kaynaklara dayanılarak hazırlanmıştır. Bu kaynakların kullanılması nedeni ile ortaya çıkabilecek hatalardan Yatırım Finansman Menkul Değerler A.Ş. sorumlu değildir. Burada yer alan yatırım bilgi, yorum ve tavsiyeleri yatırım danışmanlığı kapsamında değildir. Yatırım danışmanlığı hizmeti, kişilerin risk ve getiri tercihleri dikkate alınarak kişiye özel sunulmaktadır. Burada yer alan ve hiçbir şekilde yönlendirici nitelikte olmayan içerik, yorum ve tavsiyeler ise genel nitelikte olup, yorum ve tavsiyede bulunanların kişisel görüşlerine dayanmaktadır. Bu tavsiyeler mali durumunuz ile risk ve getiri tercihlerinize uygun olmayabilir. Bu nedenle, sadece burada yer alan bilgilere dayanarak yatırım kararı verilmesi beklentilerinize uygun sonuçlar doğurmayabilir. Bu e-posta içeriğinde yer alan çeşitli bilgi ve görüşlere dayanılarak yapılacak ileriye dönük yatırımlar ve ticari işlemlerin sonuçlarından ya da ortaya çıkabilecek zararlardan Yatırım Finansman Menkul Değerler A.Ş. sorumlu tutulamaz. Mesajın içeriğinden, iletilmesinden, alınmasından, saklanmasından, gizliliğinin korunamamasından, virüs içermesinden ve sisteminizde yaratabileceği zararlardan Yatırım Finansman Menkul Değerler A.Ş. sorumlu tutulamaz. Yatırım Finansman bu mesajın içeriği ve ekleri ile ilgili olarak hukuki açıdan herhangi bir sorumluluk kabul etmemektedir. Teşekkür ederiz.

**Türev Araçlar Müdürlüğü**

Özgecan Kum Kıdemli Uzman ozgecan.kum@yf.com.tr +90 (212) 317 68 29

**Hizmet Noktalarımız**

Genel Müdürlük	+90 (212) 317 69 00	Merkez	+90 (212) 334 98 00
Antalya	+90 (242) 243 02 01	Ankara	+90 (312) 417 30 46
Bakırköy	+90 (212) 543 05 04	Bursa	+90 (224) 224 47 47
Caddebostan	+90 (216) 302 88 00	İzmir	+90 (232) 441 80 72
Samsun	+90 (362) 431 46 71	Ulus	+90 (212) 263 00 24