



YURT DIŐI PİYASALAR BÜLTENİ

YFTRADEINT

26 Nisan 2021

Piyasalarda Önceki Gün

- FOMC kararı öncesinde piyasalar risk iŐtahını koruyor. Fed cephesinde büyüme beklentileri iyimser fakat bu toplantıda tapering için sinyal üretilmesi beklenmiyor. Ekonomik veriler, aşılama güçlü seyrini koruyor. Enflasyon cephesinde endişeler azalmış durumda. Nominal faizlerdeki gerileme, enflasyon beklentilerindeki düşüş faiz endişelerini azalttı. ABD'de bugün dayanıklı mal siparişleri izlenecekken, haftanın verisi ise büyüme olacak
- Parite 1.1970 – 1.200 üzerindeki hareketi pekiştirmiş durumda. Avrupa'da iyimserlik hakim ve aşılamanın hız kazandığını izliyoruz. Fed cephesinde de tapering için mesaj gelmeyeceği beklentisi pariteyi yukarı taşımakta.
- Altını 1795 direncine yakın ataklarla izlese de henüz bu bölge üzerine yerleşeceği görüşünde değiliz. Faizler geriliyor, DXY düşüyor fakat altının 1795 üzeri hareket için daha fazla güce ihtiyacı var.
- Büyüme beklentileri kuvvetli iken petrol talebine dair beklentiler de yükseliŐte. Emtia grubundaki yukarı harekete karşın petrol yatay seyirde. Arz cephesinde Mayıs'ta OPEC'i daha çok konuşacağız. ABD'de ise stoklarda sınırlı da olsa görünen artış fiyatları dengeliyor.

Dünya Piyasaları

- S&P500 4,200'lere yakın kapanış gerçekleştirirken Asya kapanışları da pozitif. Almanya'da ise DAX yatay. Güne yatay pozitif başlayabiliriz.
- ABD 10 yıllık tahvil faizi %1.6'nın altında. Enflasyon beklentileri de geriliyor. GeliŐen ülkeler açısından pozitif bir senaryo söz konusu.

Gündem

- ABD'de bugün dayanıklı mal siparişleri günün ana gündemi olacak. Haftanın gündemi ise Fed kararı ve ABD'de büyüme.
- Bugün önemli bilançolarda bugün TESLA'nın finansalları takip edilecek.

Finansal Ürün	Son	Günlük Fark (%)	30 Gün Fark (%)	Yıl BaŐı Fark (%)
Seçilmiş Borsalar				
S&P500	4180.17	1.09	5.17	11.29
DJI	34043.49	0.67	2.93	11.23
Nasdaq	13941.44	1.30	7.41	8.17
DAX	15262.10	-0.11	3.48	11.25
FTSE	6947.89	0.13	3.08	7.54
Nikkei	29126.23	0.36	-0.17	6.13
SHCOMP	3441.17	-0.95	0.67	-0.92

Emtia				
Ons Altın	1776.85	-0.02	2.56	-6.52
Brent	64.47	-1.43	0.25	25.03
WTI	61.34	-1.22	0.84	26.64
Bakır	4.40	1.37	7.81	24.98

GeliŐmiş Ülke Para Birimleri				
EURUSD	1.2085	-0.11	2.46	-1.08
GBPUSD	1.3887	0.10	0.71	1.54
USDCHF	0.9158	0.23	-2.49	3.45
USDCAD	1.2441	-0.28	-1.08	-2.21
AUDUSD	0.7783	0.48	1.86	0.95
NZDUSD	0.7219	0.27	3.12	0.31
USDCNH	6.4808	-0.05	-0.91	-0.34

GeliŐen Ülke Para Birimleri				
USDTRY	8.3211	-0.69	2.56	11.91
USDRUB	74.9735	0.14	-1.15	1.13
USDMXN	19.8536	0.10	-3.54	-0.20
USDZAR	14.2800	-0.02	-4.69	-2.82
USDBRL	5.4758	0.00	-4.88	5.44

Seçilmiş Tahviller				
ABD 10Y	1.58	1.08	-5.38	72.74
Almanya 10Y	-0.25	3.89	28.20	
ABD 2Y	0.16	3.18	14.89	31.71
Almanya 2Y	-0.69	0.14	3.89	-2.95



YURT DIŐI PİYASALAR BÜLTENİ

YFTRADEINT

26 Nisan 2021

26 Nisan 2021 Pazartesi				
Saat	Ülke	Açıklanacak Veri	Beklenti	Önceki
10:00	Türkiye	Kapasite Kullanım Oranı Nis.		74.70%
10:00	Türkiye	Reel Kesim Güven Endeksi Nis.		110.80
11:00	Almanya	IFO Beklenti Endeksi Nis.		100.40
15:30	ABD	Dayanıklı Tüketim Malları Siparişleri Mar.-Öncü	2.00%	-1.20%
17:30	ABD	Dallas Fed İmalat Aktivite Endeksi Nis.	30.00	28.90
27 Nisan 2021 Salı				
Saat	Ülke	Açıklanacak Veri	Beklenti	Önceki
04:30	Çin	Sanayi Kârları-Yıllık Mar.		20.10%
16:00	ABD	Konut Fiyat Endeksi - Aylık Şub.	1.00%	1.00%
16:00	ABD	S&P/CoreLogic Konut Fiyatları-Aylık Şub.	1.10%	1.20%
17:00	ABD	Conf. Board Tüketici Güveni Nis.	111.90	109.70
17:00	ABD	Richmond Fed İmalat Endeksi Nis.	20.00	17.00
28 Nisan 2021 Çarşamba				
Saat	Ülke	Açıklanacak Veri	Beklenti	Önceki
09:00	Almanya	Gfk Tüketici Güven Anketi May.		-6.20
15:30	ABD	İmalat Ürünleri Dış Ticaret Dengesi (Öncü) Mar.	-\$87.1 mlr	-\$86.7 mlr
15:30	ABD	Toptan Stoklar - Aylık Mar.-Öncü		0.60%
21:00	ABD	Fed FOMC Faiz Kararı	0.25%	0.25%
29 Nisan 2021 Perşembe				
Saat	Ülke	Açıklanacak Veri	Beklenti	Önceki
10:00	Türkiye	Ekonomik Güven Endeksi Nis.		98.90
10:55	Almanya	İşsizlik Oranı Nis.		6.00%
12:00	Euro B.	Ekonomik Güven Endeksi Nis.		101.00
12:00	Euro B.	Tüketici Güven Endeksi Nis.		
14:30	Türkiye	Yabancıların DİBS Yatırımı (Haftalık-Net)		\$165 mn
14:30	Türkiye	Yabancıların Hisse Yatırımı (Haftalık-Net)		\$0 mn
15:00	Almanya	TÜFE - Aylık Nis.-Öncü		0.50%
15:30	ABD	Haftalık İşsizlik Maaşı Başvuruları		547 bin
15:30	ABD	Devam Eden İşsizlik Maaşı Başvuruları		3674 bin
15:30	ABD	Yıllıklandırılmış GSYH - Çeyreksele 1Ç21İlk Tah.	6.00%	4.30%
15:30	ABD	Kişisel Harcamalar (PCE) 1Ç21İlk Tah.		2.30%
15:30	ABD	GSYH Fiyat Endeksi 1Ç21İlk Tah.	2.50%	2.00%
17:00	ABD	Bekleyen Konut Satışları-Aylık Mar.	4.00%	-10.60%
30 Nisan 2021 Cuma				
Saat	Ülke	Açıklanacak Veri	Beklenti	Önceki
10:00	Türkiye	Dış Ticaret Dengesi Mar.		-3.30 mlr
11:00	Almanya	GSYH Büyüme - Çeyreksele 1Ç21-Öncü		0.30%
12:00	Euro B.	İşsizlik Oranı Mar.		8.30%
12:00	Euro B.	TÜFE - Aylık Nis.-Öncü		0.90%
12:00	Euro B.	Tahmini TÜFE-Yıllık Nis.		1.30%
12:00	Euro B.	GSYH Büyüme - Yıllıklandırılmış 1Ç21İlk Tah.		-4.90%
15:30	ABD	PCE Fiyat Endeksi - Aylık Mar.	0.50%	0.20%
15:30	ABD	PCE Fiyat Endeksi - Yıllık Mar.		1.60%
17:00	ABD	Michigan Tüketici Güven Endeksi Nis.	88.00	86.50

Kaynak: Bloomberg

EUR/USD Paritesi

Parite ECB kararı sonrası 1.1970 – 1.2000 bölgesi üzerindeki konumunu güçlendirdi. Veri akışı da Euro'yu kısa vadede destekliyor. 1.2180 – 1.2200 önemli bir direnç ve long pozisyonlar için direnç ve hedef olarak takip edilebilir. Bu hafta veri akışı yoğun ve Fed kararı var. Fed'den tahvil alım programına dair yeni bir yönlendirme yapması beklenmiyor fakat önümüzdeki toplantılar Fed'in tahvil alımlarını önümüzdeki yıl azaltmak üzere sinyal oluşturmaya neden olabilir. CFTC tarafta ise net long pozisyonlarda güçlü artış izledik. Bu da 1.1970 – 1.2000 bölgesindeki hareketi kuvvetlendiriyor.



YURT DIŐI PİYASALAR BÜLTENİ

YFTRADEINT
26 Nisan 2021

Ons Altın

1795 ara direncine takılan ons altında DXY'deki geri çekilme altını desteklemeye devam ediyor. 1765 üzerinde tutunma devam ettiği sürece teknik olarak yukarı istek devam edebilir. ABD 10 yıllık tahvil faizi %1.6'nın altında. Dolar'ın küresel para birimlerine karşı da değer kaybı altını destekleyebilir fakat 1795'in güçlü bir direnç olduğunu hatırlatalım. CFTC tarafa baktığımızda geçtiğimiz hafta net long pozisyonlarda sınırlı da olsa artış izledik.





YURT DIŐI PİYASALAR BÜLTENİ

YFTRADEINT

26 Nisan 2021

Amerikan Tipi Ham Petrol (WTI)

Ham petrol yatay bandını koruyor. Büyüme beklentileri iyimserliğini korurken ABD'de geçtiğimiz hafta stoklarda sınırlı da olsa artış izledik. Petrole dair riskleri dengeli izliyoruz. Teknik olarak 62.50 Dolar bölgesinin altında kalması geri çekilme isteđi yaratabilir fakat 57.50 ana desteđinin kuvvetli olduđunu belirtelim. Bu hafta ve önümüzdeki hafta açıklanacak veri akışı talep cephesinde de izlenecektir. CFTC tarafa baktığımızda net long pozisyon sayısında artış söz konusu.

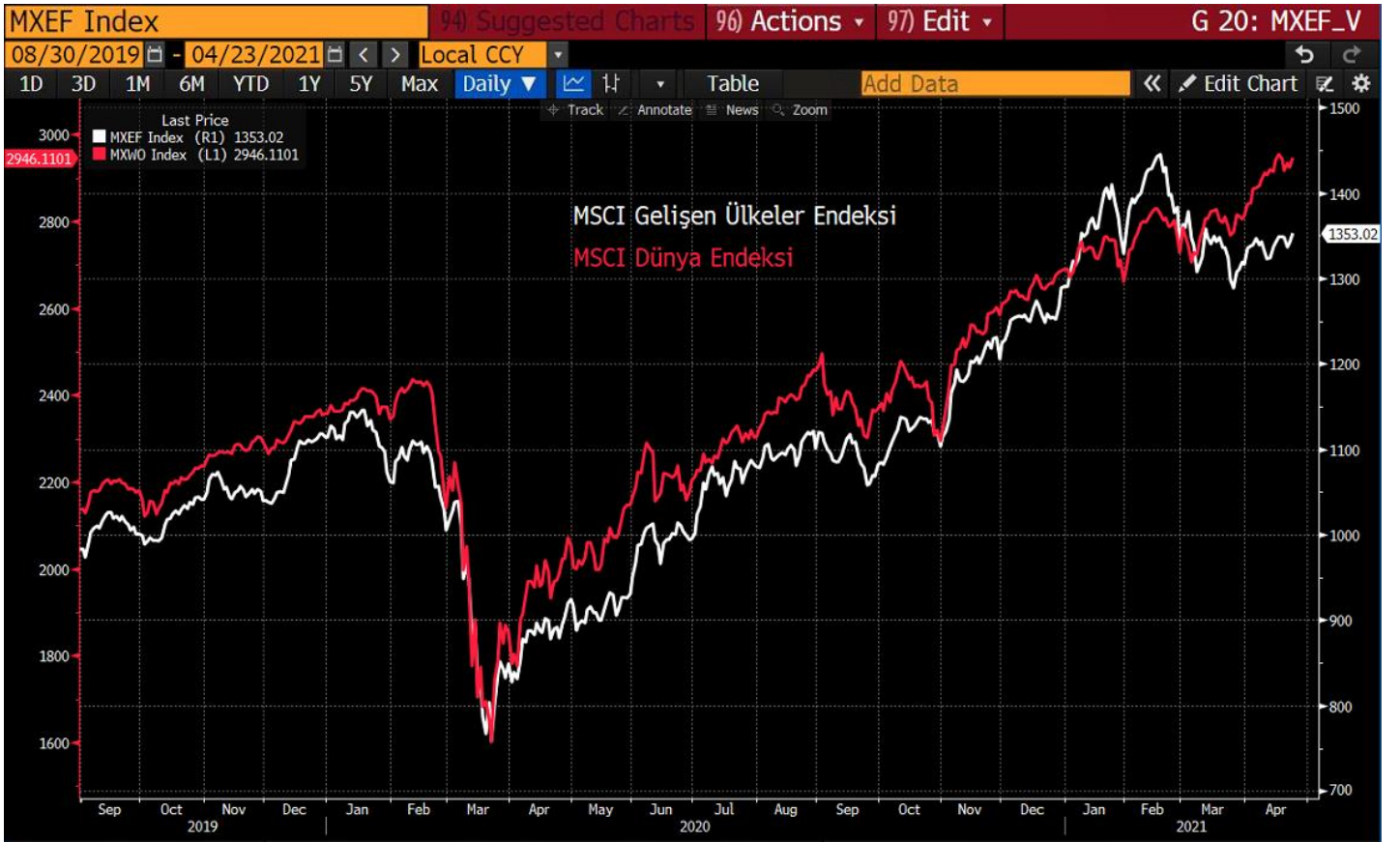


YURT DIŐI PİYASALAR BÜLTENİ

YFTRADEINT
26 Nisan 2021

MSCI GeliŐen Ülkeler & MSCI Dünya Endeksi

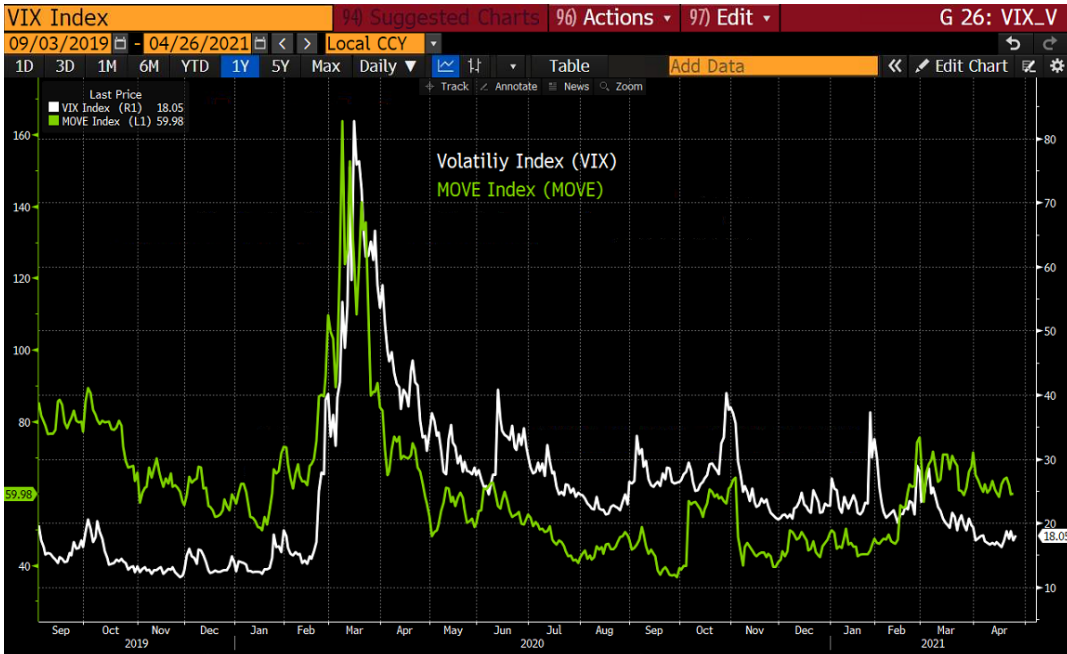
Dünyada büyüme beklentileri yeniden iyimser hale geldi. Faizlerdeki gerileme de MSCI Dünya ile MSCI GeliŐmekte olan ülke endeksi arasındaki makasın yeniden kapanmasına ve geliŐen ülke piyasalarına sermaye akışı görebiliriz.



GeliŐen Ülke Para Birimlerinin Dolar KarŐısındaki Performansları



VIX & MOVE Endeksi

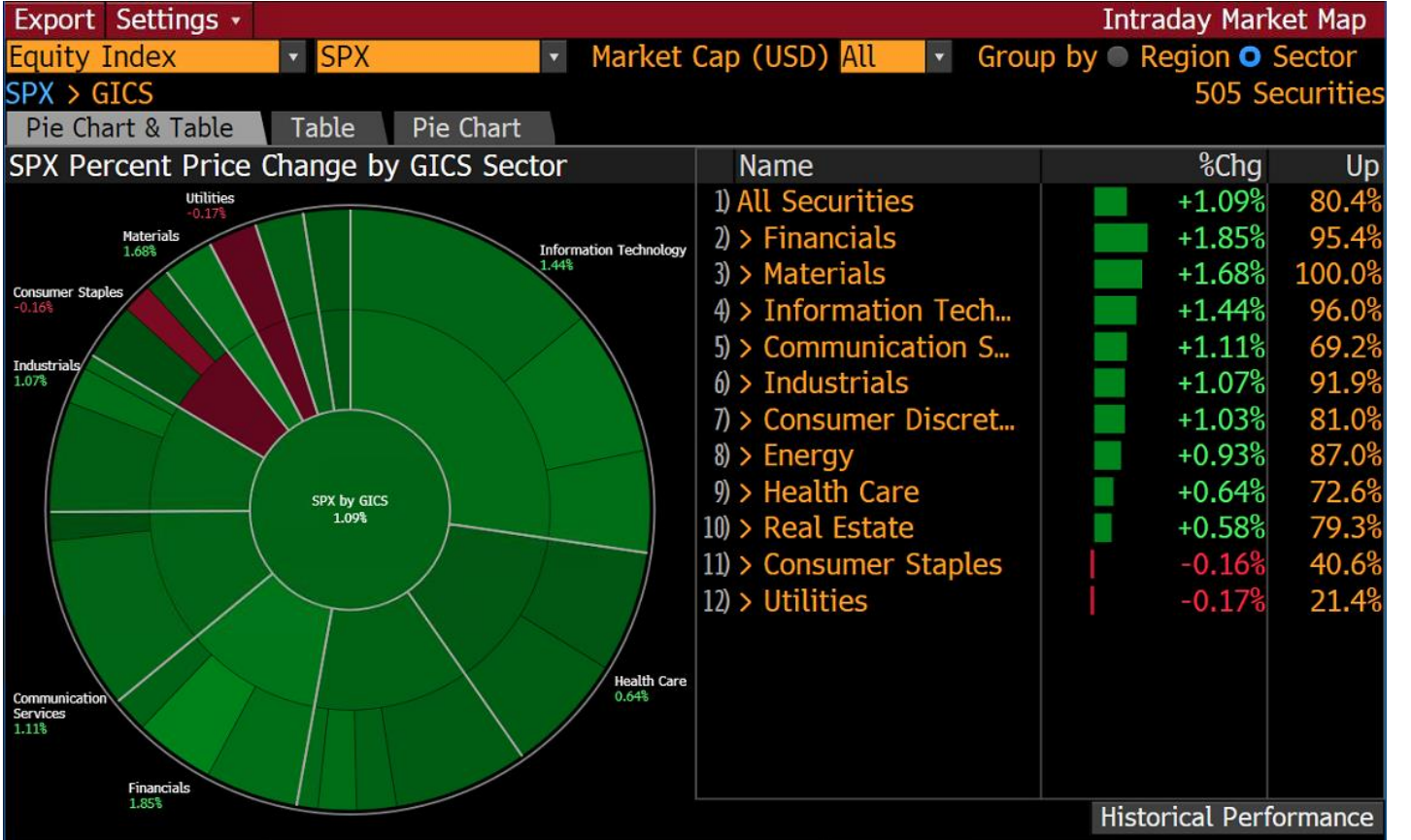


YURT DIŐI PİYASALAR BÜLTENİ

YFTRADEINT

26 Nisan 2021

S&P 500 Sektör Performansları



S&P 500 En Çok Artan ve En Çok Düşen Şirketler

Leaders					Laggards				
Ticker	Price	% Chg↓	Volume		Ticker	Price	% Chg↑	Volume	
1.SIVB UW	d 564.22	+8.72%	6.0		1.KMB UN	d 132.11	-5.86%	1.5M	
2.STX UW	d 89.15	+6.03%	35.0		2.INTC UW	d 59.24	-5.32%	17.2k	
3.XLNX UW	d 129.66	+5.35%	1.0		3.CLX UN	d 188.54	-3.35%	379.3k	
4.AAL UW	d 21.11	+5.18%	43.5k		4.CHD UN	d 87.56	-2.31%	451.0k	
5.FCX UN	d 36.54	+5.18%	5.1M		5.HON UN	d 224.50	-2.08%	1.3M	
6.AMD UW	d 82.76	+4.68%	35.2k		6.AXP UN	d 144.33	-1.92%	1.2M	
7.APTV UN	d 144.89	+4.29%	476.6k		7.PRGO UN	d 41.83	-1.88%	342.6k	
8.TWTR UN	d 67.02	+4.21%	2.6M		8.DGX UN	d 131.21	-1.86%	433.8k	
9.TER UW	d 131.53	+4.12%	46.0		9.SJM UN	d 129.77	-1.77%	243.2k	
10.SWKS UW	d 190.92	+4.09%	323.0		10.HOLX UW	d 73.36	-1.77%	1.1M	
11.UAL UW	d 53.11	+4.08%	4.3k		11.CL UN	d 79.79	-1.55%	1.1M	
12.CFG UN	d 44.93	+4.05%	1.0M		12.CPB UN	d 48.77	-1.53%	566.3k	
13.FITB UW	d 38.34	+4.02%	2.0M		13.COG UN	d 16.12	-1.53%	1.2M	
14.KEY UN	d 20.77	+3.80%	2.6M		14.CAG UN	d 37.61	-1.47%	528.6k	
15.CMA UN	d 70.45	+3.79%	728.7k		15.KHC UW	d 40.41	-1.37%	425.0	



YURT DIŐI PİYASALAR BÜLTENİ

YFTRADEINT

26 Nisan 2021

Yatırım Finansman Menkul Değerler

Meclis-i Mebusan Cad. 81 Fındıklı 34427 Beyoğlu/İstanbul
Tel: +90 (212) 317 69 00 Faks: +90 (212) 282 15 50 – 51

UYARI NOTU:

Bu e-posta mesajı ve ekleri gönderildiği kişi ya da kuruma özeldir ve gizlidir. Hiçbir şekilde üçüncü kişilere açıklanamaz ya da yayınlanamaz. Yetkili alıcılardan biri değilseniz, bu mesajın herhangi bir şekilde ifşa edilmesi, kullanılması, kopyalanması, yayılması veya mesajda yer alan hususlarla ilgili olarak herhangi bir işlem yapılmasının kesinlikle yasak olduğunu bildiririz. Eğer mesajın alıcısı veya alıcısına iletmekten sorumlu kişi değilseniz lütfen mesajı sisteminizden siliniz ve göndereni uyarınız. Gönderen ve Yatırım Finansman Menkul Değerler A.Ş., bu mesajın içerdiği bilgilerin doğruluğu, güncelliği ve eksiksiz olduğu konusunda bir garanti vermemektedir, içerik Yatırım Finansman Menkul Değerler A.Ş. tarafından her zaman değiştirilebilir. Bu e-posta yer alan bilgiler "Yatırım Finansman Menkul Değerler A.Ş." tarafından genel bilgilendirme amacı ile her türlü veri, yorum ve değerlendirmeler hazırlandığı tarih itibarıyla mevcut piyasa koşulları ve güvenilirliğine inanılan kaynaklara dayanılarak hazırlanmıştır. Bu kaynakların kullanılması nedeni ile ortaya çıkabilecek hatalardan Yatırım Finansman Menkul Değerler A.Ş. sorumlu değildir. Burada yer alan yatırım bilgi, yorum ve tavsiyeleri yatırım danışmanlığı kapsamında değildir. Yatırım danışmanlığı hizmeti, kişilerin risk ve getiri tercihleri dikkate alınarak kişiye özel sunulmaktadır. Burada yer alan ve hiçbir şekilde yönlendirici nitelikte olmayan içerik, yorum ve tavsiyeler ise genel nitelikte olup, yorum ve tavsiyede bulunanların kişisel görüşlerine dayanmaktadır. Bu tavsiyeler mali durumunuz ile risk ve getiri tercihlerinize uygun olmayabilir. Bu nedenle, sadece burada yer alan bilgilere dayanılarak yatırım kararı verilmesi beklentilerinize uygun sonuçlar doğurmayabilir. Bu e-posta içeriğinde yer alan çeşitli bilgi ve görüşlere dayanılarak yapılacak ileriye dönük yatırımlar ve ticari işlemlerin sonuçlarından ya da ortaya çıkabilecek zararlardan Yatırım Finansman Menkul Değerler A.Ş. sorumlu tutulamaz. Mesajın içeriğinden, iletilmesinden, alınmasından, saklanmasından, gizliliğinin korunamamasından, virüs içermesinden ve sisteminizde yaratabileceği zararlardan Yatırım Finansman Menkul Değerler A.Ş. sorumlu tutulamaz. Yatırım Finansman bu mesajın içeriği ve ekleri ile ilgili olarak hukuki açıdan herhangi bir sorumluluk kabul etmemektedir.

Türev Ürünler Müdürlüğü

Türev Ürünler Müdürlüğü turevurunler@yf.com.tr +90 (212) 317 68 29

Raporu Hazırlayan

Strateji ve Yatırım Danışmanlığı Müdürlüğü

Serhan Yenigün	Müdür	serhan.yenigun@yf.com.tr	+90 (212) 334 98 44
Vahap Taştan	Yönetmen	vahap.tastan@yf.com.tr	+90 (212) 334 98 47
Onur Alkan	Kıdemli Uzman	onur.alkan@yf.com.tr	+90 (212) 334 98 70

Hizmet Noktalarımız

Genel Müdürlük	+90 (212) 317 69 00	Merkez	+90 (212) 334 98 00
Antalya	+90 (242) 243 02 01	Ankara	+90 (312) 417 30 46
Caddebostan	+90 (216) 302 88 00	İzmir	+90 (232) 441 80 72
Samsun	+90 (362) 431 46 71	Ulus	+90 (212) 263 00 24
Bursa	+90 (224) 224 47 47		