



YURT DIŐI PİYASALAR BÜLTENİ

YFTRADEINT

25 Nisan 2022

Piyasalarda Önceki Gün

- Fed'in sene sonuna kadar her toplantıda 50'er baz puanlık faiz artırımına yönelik ifadeleri küresel piyasalara satış getirdi. Hatta, bazı kurumların 75 baz puanlık faiz artırımları beklediğini, ek olarak bilanço küçültme sürecinin de hızlandırılması gerektiğine dair yorumlar görüyoruz. Beklentilerdeki bu hızlı değişim satışların derinleşmesine neden olurken Cuma günü ABD borsalarında %2,7 ortalama ile son yedi haftanın en sert değer kayıpları yaşandı. Yeni haftaya başlarken de ABD vadeliilerinde %1'e yakın eksiler görüyoruz. Asya'da ise, ABD etkisine ek olarak, Çin'de Covid kaynaklı yeni can kayıpları yaşanması ve ticari hayatı da etkileyen tedbirlerin sıkılaştırılması ile negatif fiyatlama devam ediyor. Avrupa'da %2 eksiler ile güne devam ediyoruz.
- 1.0780 desteğini yakından takip edeceğimiz paritede, bu seviye altında kalınması halinde 1,07'e düşüş devam edebilir. Olası yükselişlerde 1,09 direnç olarak takip edilebilir.
- Ons altında 1900 \$/ons bölgesinin altına geri çekildiğini görüyoruz. Fed endişesi altında baskı yaratmakta. 1900 \$/ons altında satış derinleşebilir.
- Karışık seyir izleyen Petrol'de 100 \$/varil psikolojik seviyesinin üzerine çıkılması ile 104.50 \$/varil hedeflenebilir. Geri çekilmelerde 96.50 \$/varil ve 88.40 \$/varil seviyeleri öne çıkıyor. Talep dinamikleri Fed endişesi nedeniyle zayıf seyrediyor.

Dünya Piyasaları

- ABD endeksleri Cuma gününü faiz artışı senaryolarına bağlı olarak sert satış görürken bugün vadeliilerde eksilerin devam ettiğini görüyoruz.
- ABD 10 yıllık tahvil faizlerinde hafif geri çekilme ile 2.82 seviyelerini görüyoruz. 50 baz puan faiz artırım ihtimali ise %97.6 seviyelerinde.

Gündem

- Bugün veri akışı sakın

	Son	Günlük Fark (%)	30 Gün Fark (%)	Yıl Başı Fark (%)
Borsa Endeksleri				
S&P500	4271.78	-2.77	-5.97	-10.37
DJI	33811.40	-2.82	-3.01	-6.95
Nasdaq	13356.87	-2.65	-9.47	-18.16
DAX	13953.01	-1.34	-2.47	-12.16
FTSE	7374.76	-1.95	-1.45	-0.13
Nikkei	26590.78	-1.90	-5.54	-7.64
SHCOMP	2928.51	-5.13	-8.83	-19.54

Emtia Piyasaları				
Ons Altın	1907.07	-1.29	-2.61	4.23
Brent	100.84	-4.54	-13.41	29.66
WTI	96.52	-4.81	-13.80	27.79
Bakır	4.60	-0.61	-1.50	3.77

Gelişmiş Ülke Para Birimleri				
EURUSD	1.0746	-0.45	-2.16	-5.54
GBPUSD	1.2750	-0.68	-3.28	-5.78
USDCHF	0.9567	-0.02	2.80	4.99
USDCAD	1.2750	0.28	2.19	0.83
AUDUSD	0.7181	-0.84	-4.44	-1.18
NZDUSD	0.6617	-0.32	-4.94	-3.29
USDCNH	6.5742	0.72	2.97	3.28

Gelişen Ülke Para Birimleri				
USDTRY	14.7569	0.10	-0.53	10.10
USDRUB	74.8250	-3.30	-26.64	-0.08
USDMXN	20.3528	0.57	1.57	-0.83
USDZAR	15.6335	0.11	7.57	-2.00
USDBRL	4.7976	0.10	1.17	-13.89

ABD ve Almanya Tahvil Faizleri				
ABD 10Y	2.82	-0.10	0.34	-
Almanya 10Y	0.89	-0.08	0.31	-
ABD 2Y	2.60	-0.10	0.32	-
Almanya 2Y	0.05	0.00	0.19	-

Detaylar için: <https://www.yf.com.tr/urun-ve-hizmetler/bireysel-urun-ve-hizmetlerimiz/yurtdisi-islemler>



Őirket, Sektör ve Ekonomi Haberleri

Electronic Arts Inc. (NASDAQ:EA)

Bloomberg'den aldığımız verilere göre Ubisoft Entertainment video oyun geliştiricisinin őirkete yönelik özel sermaye fonlarına olan güçlü ilgi nedeniyle video oyun őirketleri hisseleri yükseldi. Oyun endüstrisindeki birleşme ve satın alma faaliyetleri, 2021'de 85 milyar dolara ulaőtı ve bu yıl 150 milyar dolara ulaşacağı tahmin ediliyor. Electronic Arts'da bu beklentiden payını alarak Cuma günü %3.52 artış gösterdi. Bloomberg analistlerini EA için yıl sonu hedef fiyatı 161 \$ ile %25.6 getiri potansiyeli sunuyor. 23 analist AL tavsiyesi verirken 8 analist TUT tavsiyesi vermektedir.

Kimberly Clark Corp. (NYSE:KMB)

Bloomberg'den aldığımız bilgilere göre Kimberly-Clark Corp. kişisel hijyenik ürünleri üreten ve satan őirketin, beklentilerin üzerinde ilk çeyrek sonuçları açıklamasının ardından Cuma günü %5.1 artış gösterdi. őirket 2022 yılı için %4 ila %6 oranında satış büyümesi hedefliyor. 1.35 \$ hisse başına kar ve 5.1 milyar \$ çeyreklik gelir açıklayan őirket için Bloomberg analistlerinin yılsonu gelir beklentisi 20.1 milyar \$ ve 5.83 \$ hisse başına kar açıklayacağı yönünde. 2 analist AL tavsiyesi verirken 12 analist TUT ve 1 analist SAT tavsiyesi vermektedir.

Paypal Holdings Inc. (NASDAQ:PYPL)

Bloomberg'den aldığımız analist görüşlerine göre Paypal Holding Inc., E-ticaret alanındaki gelişmeler ve dijital ödeme sistemlerine yönelik yeni yatırım beklentileri ile orta ve uzun vadede getiri potansiyeli sunmaya devam ediyor. 12 aylık analist hedef fiyat beklentisi ortalaması 163.22 \$ ile %89 getiri potansiyeline işaret ediyor. İlk çeyrek gelir beklentisi 6.4 milyar \$ iken hisse başına kar beklentisi ise 0.87 cent. 27 Nisan'da ilk çeyrek sonuçlarını açıklaması beklenen őirket son 8 çeyrekte belirtilen analist beklentilerine karşı 2 kez farklı sonuç açıkladığı görülüyor. Ayrıca 39 analist AL tavsiyesi verirken 16 analist TUT ve 1 analist SAT tavsiyesi vermektedir.

Bloomberg haberine göre **Twitter**, Elon Musk'a satış ile ilgili müzakerelerin son aşamasında olduğunu bildirdi. Geçtiğimiz haftalarda sıkça konuşulan haberler arasında yer alan Twitter'ı satın almak için 43 milyar dolarlık bir teklif sunan Elon Musk en iyi teklifi verdiğini iddia ederek beklemeye geçmişti. őirket hisseleri de (TWTR) ABD borsalarında oldukça dalgalı bir seyir izlerken Cuma günü %3.93 artıda kapadı. Haber akışına paralel volatilitenin devamını görmemiz mümkün. Bloomberg analistlerinin TWTR için 12 aylık 44.32 \$ hedef fiyatı bulunurken -%9.4 lük bir kayıp potansiyeline işaret ediyor. 4 analist AL 31 analist TUT ve 4 analist SAT tavsiyesi vermektedir.

Bu yıl 25'er baz puanlık 6 adet faiz artırımını beklenen **Fed**'den artık neredeyse sene sonuna kadar her toplantıda 50'şer baz puanlık faiz artırımını bekleniyor. Hatta, bazı kurumların 75 baz puanlık faiz artırımları beklediğini, ek olarak bilanço küçültme sürecinin de hızlandırılması gerektiğine dair yorumlar görüyoruz. Fed yöneticilerinin de bu beklentileri destekleyen açıklamaları, ilerleyen döneme daha agresif parasal sıkılaşma uygulayan bir Fed göreceğimize işaret ediyor.

YURT DIŐI PİYASALAR BÜLTENİ

Las Vegas Sands Corp. (LVS US)

Las Vegas Sands Corp., ABD Nevada merkezli otel ve kumarhaneler zincir şirketidir. Şirketin ayrıca Kuzey Amerika ve Asya'da birçok tatil mekanı bulunmaktadır. 12 aylık analist hedeflerinin ortalaması 52.40 \$ ile %44.0'lık bir getiri potansiyeline işaret ediyor. Şirket için 10 analist AL, 5 analist TUT ve 1 analist SAT tavsiyesi vermektedir. Teknik olarak hissede momentumun artması halinde 50 ve 100 günlük hareketli ortalama seviyesi 40 \$ hedeflenebilir. Geri çekilmelerde 34.50 \$ seviyesi takip edilmelidir.



Best Buy Co Inc. (BBY US)

Best Buy Co, ABD Minnesota merkezli uluslararası elektronik eşya perakendecisidir. Best Buy Co mağazalarında bilgisayar, bilgisayar yazılımı, video oyunları, CD, DVD, cep telefonları, dijital fotoğraf ve video kameralar, beyaz eşya, derin dondurucu ve ev aletleri gibi çok sayıda farklı ürünler bulunmaktadır. 12 aylık analist hedeflerinin ortalaması 125.75 \$ ile %37.8'lik bir getiri potansiyeline işaret ediyor. Şirket için 13 analist AL, 12 analist TUT ve 2 analist SAT tavsiyesi vermektedir. Teknik olarak yatay bantta hareket hissede 88 \$ destek seviyesi olarak öne çıkarken 96.50 \$ direnç olarak takip edilmelidir.



YURT DIŐI PİYASALAR BÜLTENİ

Bank of America Corp. (BAC US)

Bank of America Corp. Merkezi Charlotte Kuzey Karolina'da bulunan, bankacılık ve finansal hizmetler sunan, uluslararası faaliyet gösteren bir şirkettir. Toplam varlıklar açısından ABD'nin en büyük ikinci toplam gelir açısından en büyük beşinci bankasıdır. Banka 2008 yılında Merrill Lynch'in alımını gerçekleştirdikten sonra yatırım bankacılığı konusunda da dünyanın önde gelen şirketlerinden biri haline geldi. 12 aylık analist hedeflerinin ortalaması 49.20 \$ ile %31 'lik bir getiri potansiyeline işaret ediyor. Şirket için 17 analist AL, 12 analist TUT tavsiyesi vermektedir. Teknik olarak hissede momentumun artması halinde 50 günlük hareketli ortalama seviyesi olan 42.25 \$ hedeflenebilir. Geri çekilmelerde 36.50 \$ seviyesi takip edilmelidir.



Son dönemde hakkında ALIM önerisi içeren rapor yayımlanan S&P 500 şirketleri

Şirket Kodu	Şirket Adı	Piyasa Değeri (mln\$)	Son Fiyat (\$)	Ortalama Analist Hedefleri (\$)	Potansiyel (%)	Ortalama Analist Ratingi	Analist Sayısı
PYPL US	PayPal Holdings Inc	99,906.3	86.03	163.22	89.7%	4.32	56
CPRI US	Capri Holdings Ltd	7,165.2	48.54	81.65	68.2%	4.52	21
DIS US	Walt Disney Co/The	215,326.3	118.27	185.20	56.6%	4.59	34
SBNY US	Signature Bank/New York	16,364.8	259.49	401.81	54.8%	5.00	17
GOOGL US	Alphabet Inc	1,580,806.9	2,392.71	3,475.40	45.2%	4.96	54
LVS US	Las Vegas Sands Corp	27,809.3	36.40	52.40	44.0%	4.13	16
AMZN US	Amazon.com Inc	1,468,155.7	2,887.00	4,060.50	40.6%	4.86	59
SCHW US	Charles Schwab Corp/The	133,277.3	70.32	98.33	39.8%	4.43	21
BBY US	Best Buy Co Inc	20,558.8	91.28	125.75	37.8%	3.81	27
STT US	State Street Corp	26,040.8	70.87	96.81	36.6%	4.11	18
GLW US	Corning Inc	28,582.8	33.80	45.69	35.2%	4.46	13
GS US	Goldman Sachs Group Inc,	113,985.4	319.77	424.10	32.6%	4.27	30
CMCSA US	Comcast Corp	203,303.1	45.38	60.13	32.5%	4.35	37
BAC US	Bank of America Corp	302,915.9	37.56	49.20	31.0%	4.17	29
SIVB US	SVB Financial Group	31,834.9	541.04	705.52	30.4%	4.33	24
ICE US	Intercontinental Exchange	65,711.1	117.25	152.61	30.2%	4.62	21

Kaynak: Bloomberg

YURT DIŐI PİYASALAR BÜLTENİ

YFTRADEINT
25 Nisan 2022

EUR/USD Paritesi

Fed'den yıl sonuna kadar her toplantıda 50'şer baz puan faiz artacağına yönelik ifadeler doları güçlü tutmaya devam ederken buna karşılık ECB Başkanı Lagarde'nin bu yıl için büyük olasılıkla faiz artışı olacağına yönelik ifadeleri pariteyi kısmen dengelese de zayıf görünüm devam ediyor. Geçtiğimiz hafta CFTC verilerinde ise net long pozisyon sayısında azalma göze çarpıyor. Teknik olarak 1.0700 desteğini yakından takip edeceğimiz paritede, bu seviye altında kalınması halinde 1.0620'ye düşüş devam edebilir. Olası yükselişlerde 1.09 direnç olarak takip edilebilir.



YURT DIŐI PİYASALAR BÜLTENİ

YFTRADEINT
25 Nisan 2022

Ons Altın

ŐahinleŐen Merkez bankaları altın fiyatlarını baskılamaya devam ediyor. Geçtiğimiz haftayı düşüŐle ile kapatan ons altında bu haftada %1'e yakın eksi görüyoruz. Kısa vadede fiyatlardaki baskının devam etmesi muhtemel. CFTC verilerinde de net long pozisyonda azalma görüyoruz. Teknik olarak ons altın 1915 \$/ons ana desteĐine kadar geri çekildiĐini görüyoruz. Bu bölge üzerinde tutunma yeni yükseliŐ hareketi için önem arz ederken geri çekilmelerin derinleŐmesi durumunda 1900 \$/ons ve 1850 \$/ons beklenebilir.

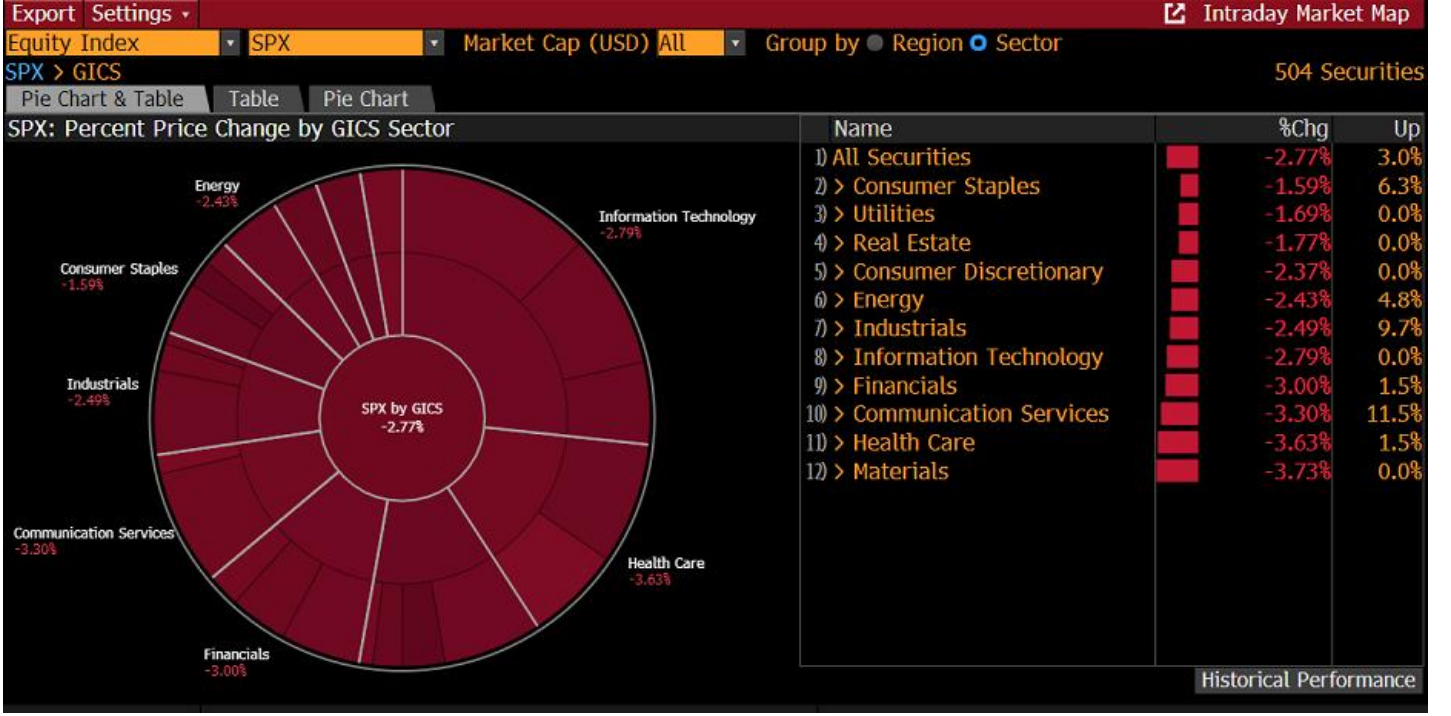


Amerikan Tipi Ham Petrol (WTI)

Geçtiğimiz hafta Çin'de devam eden kapanmalar ve Rusya kaynaklı arz sıkıntılarının oluşabileceği endişeleri petrol fiyatlarında karışık seyre neden oldu. Ham petrol stok verilerinde de beklenti 3 milyon varil iken beklentilerin aksine 8 milyon varil düşüş görüldü. CTFC kontratlarında ise nette long pozisyo sayısında sınırlı artış var. Fiyatlardaki dalgalı seyrin bir müddet daha devam edeceğini düşünüyoruz. Teknik olarak 100 \$/varil psikolojik seviyesinin üzerine çıkılması ile 104.50 \$/varil hedeflenebilir. Geri çekilmelerde 96.50 \$/varil ve 88.40 \$/varil seviyeleri öne çıkıyor.



S&P 500 Sektör Performansları



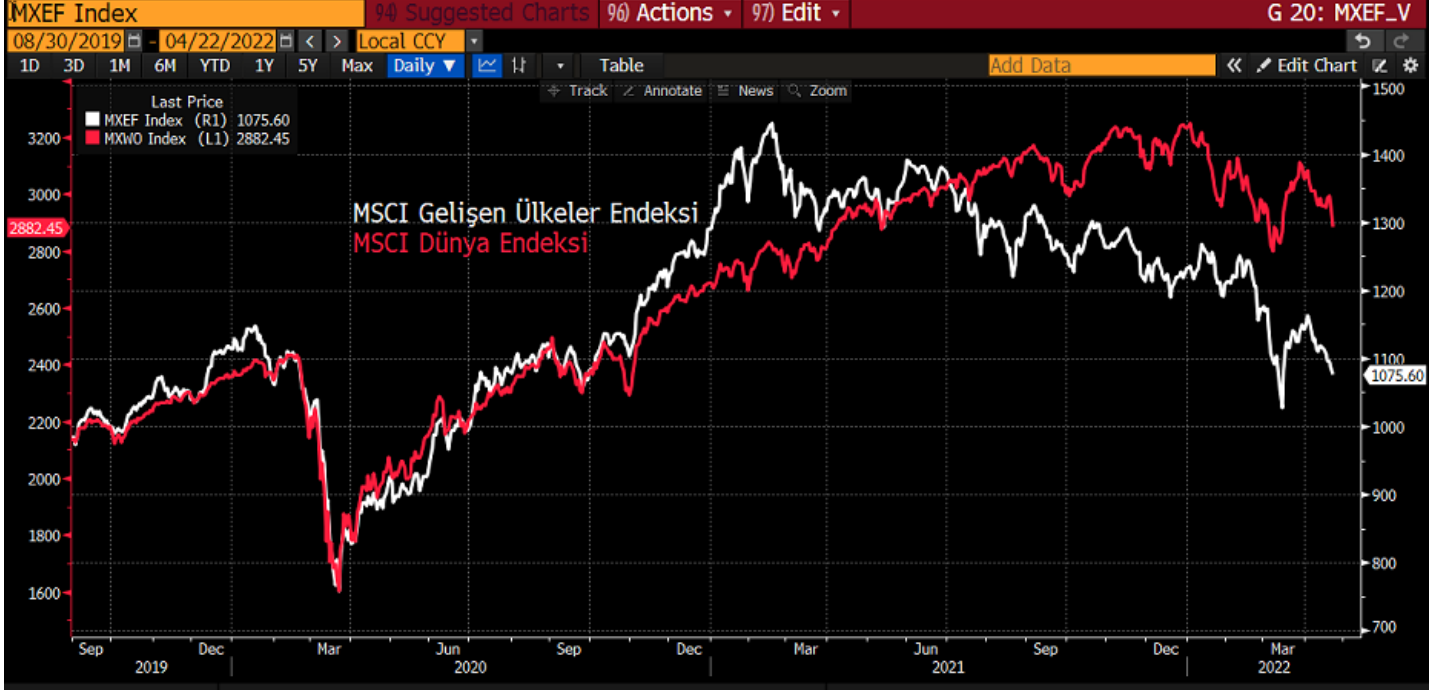
S&P 500 En Çok Artan ve En Çok Düşen Şirketler

Leaders					Laggards				
Ticker	Price	% Chg	Volume		Ticker	Price	% Chg	Volume	
1. KMB UN	d 138.51	+8.13%	1.6M		1. HCA UN	d 210.64	-21.82%	1.4M	
2. SIVB UW	d 541.04	+7.53%	469.4k		2. ISRG UW	d 252.34	-14.34%	277.0	
3. TWTR UN	d 48.93	+3.93%	7.1M		3. UHS UN	d 132.93	-13.96%	393.6k	
4. TTWO UW	d 136.41	+3.71%	47.0		4. DVA UN	d 111.41	-9.17%	270.6k	
5. EA UW	d 128.09	+3.52%	2.0		5. NUE UN	d 161.05	-8.28%	906.1k	
6. SLB UN	d 41.65	+2.46%	4.2M		6. SYK UN	d 248.31	-8.04%	666.1k	
7. ALLE UN	d 114.51	+2.16%	472.5k		7. CAT UN	d 216.30	-7.00%	1.2M	
8. CLX UN	d 150.65	+1.69%	651.5k		8. LUMN UN	d 10.81	-6.89%	2.6M	
9. LMT UN	d 445.79	+1.42%	346.4k		9. URI UN	d 314.67	-6.83%	230.4k	
10. UAL UW	d 51.46	+1.20%	17.1k		10. FCX UN	d 41.91	-6.76%	5.8M	
11. NOC UN	d 447.40	+0.89%	213.6k		11. DXCM UW	d 440.65	-6.72%	286.9k	
12. LHX UN	d 247.88	+0.73%	252.9k		12. CRL UN	d 273.03	-6.50%	114.2k	
13. CERN UW	d 93.70	+0.39%	871.3k		13. ALL UN	d 132.07	-6.42%	699.2k	
14. EFX UN	d 203.60	+0.32%	574.5k		14. BAX UN	d 73.08	-6.28%	981.4k	
15. HII UN	d 222.17	+0.09%	115.7k		15. ABMD UW	d 295.83	-6.28%	112.0k	

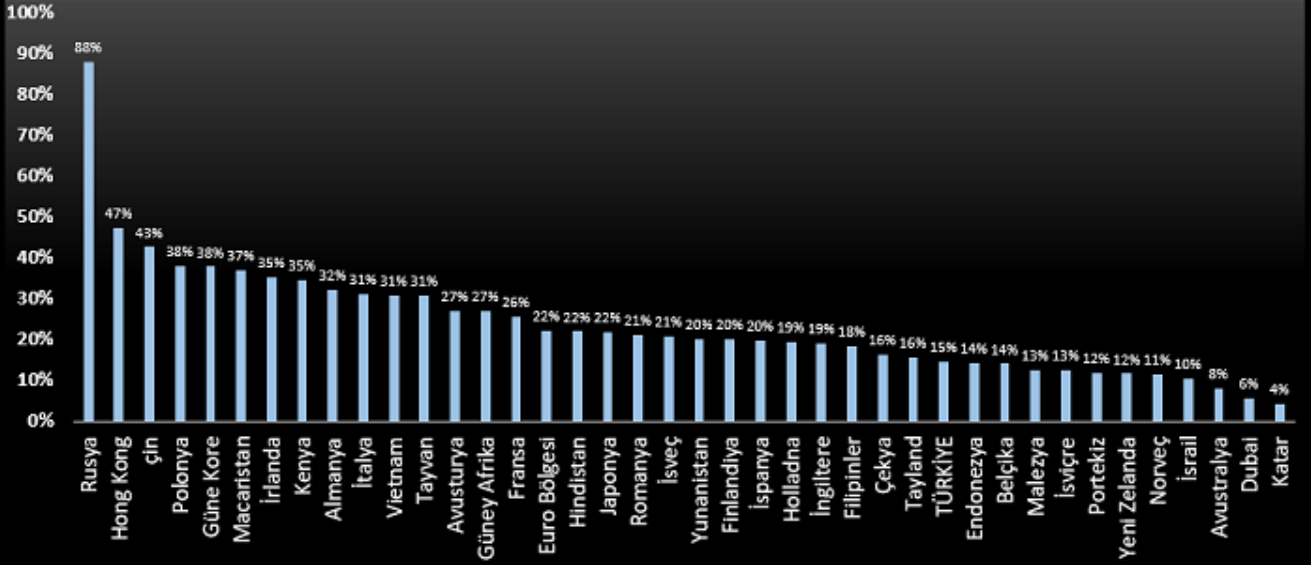
YURT DIŐI PİYASALAR BÜLTENİ

YFTRADEINT
25 Nisan 2022

MSCI Gelişen Ülkeler & MSCI Dünya Endeksi



Analist hedeflerine göre ülke borsalarının 12 aylık getiri potansiyelleri (% , lokal pb)





YURT DIŐI PİYASALAR BÜLTENİ

YFTRADEINT

25 Nisan 2022

25 Nisan 2022 Pazartesi

Saat	Ülke	Açıklanacak Veri	Beklenti	Önceki
10:00	Türkiye	Reel Kesim Güven Endeksi Nis.		108.50
10:00	Türkiye	Kapasite Kullanım Oranı Nis.		77.3%
11:00	Almanya	IFO İş Dünyası Endeksi Nis.	89.10	90.80
15:30	ABD	Chicago Fed Ulusal Aktivite Endeksi Mar.		0.51
17:30	ABD	Dallas Fed İmalat Aktivite Endeksi Nis.	4.50	8.70

26 Nisan 2022 Salı

Saat	Ülke	Açıklanacak Veri	Beklenti	Önceki
15:30	ABD	Dayanıklı Tüketim Malları Siparişleri Mar.-Öncü	1.00%	-2.10%
16:00	ABD	S&P/CoreLogic Konut Fiyatları-Aylık Şub.	1.50%	1.79%
16:00	ABD	S&P/CoreLogic Konut Fiyatları-Yıllık Şub.	19.20%	19.10%
17:00	ABD	Conf. Board Tüketici Güveni Nis.	108.00	107.20
17:00	ABD	Richmond Fed İmalat Endeksi Nis.	8.00	13.00
17:00	ABD	Yeni Konut Satışları Mar.	775 bin	772 bin

27 Nisan 2022 Çarşamba

Saat	Ülke	Açıklanacak Veri	Beklenti	Önceki
14:00	ABD	MBA Mortgage Başvuruları		-5.00%
15:30	ABD	İmalat Ürünleri Dış Ticaret Dengesi (Öncü) Mar.	-\$105.0 mlr	-\$106.6 mlr
15:30	ABD	Toptan Stoklar - Aylık Mar.-Öncü	1.80%	2.50%
15:30	ABD	Perakende Stokları - Aylık Mar.		1.10%
17:00	ABD	Bekleyen Konut Satışları-Aylık Mar.	-0.50%	-4.10%

28 Nisan 2022 Perşembe

Saat	Ülke	Açıklanacak Veri	Beklenti	Önceki
10:00	Türkiye	Ekonomik Güven Endeksi Nis.		95.70
10:30	Türkiye	TCMB Enflasyon Raporu		
12:00	Euro B.	Ekonomik Güven Endeksi Nis.	108.00	108.50
14:30	Türkiye	Yabancıların Hisse Yatırımı (Haftalık-Net)		\$27 mn
15:00	Almanya	TÜFE (AB Dahil) - Yıllık Nis.-Öncü	7.6%	7.6%
15:30	ABD	Yıllıklandırılmış GSYH - Çeyrek 1Ç21 İlk Tah.	1.0%	6.9%
15:30	ABD	Kişisel Harcamalar (PCE) 1Ç21 İlk Tah.	3.4%	2.5%
15:30	ABD	GSYH Fiyat Endeksi 1Ç21 İlk Tah.	7.2%	7.1%
15:30	ABD	Haftalık İşsizlik Maaşı Başvuruları	180 bin	184 bin
15:30	ABD	Devam Eden İşsizlik Maaşı Başvuruları	1.39 mn	1.42 mn

29 Nisan 2022 Cuma

Saat	Ülke	Açıklanacak Veri	Beklenti	Önceki
10:00	Türkiye	Dış Ticaret Dengesi Mar.	-8.20 mlr	-7.88 mlr
11:00	Türkiye	Yabancı Ziyaretçi Değişimi-Yıllık Mar.		186.5%
11:00	Almanya	GSYH Büyüme - Çeyrek 1Ç21-Öncü	0.2%	-0.3%
12:00	Euro B.	Tahmini TÜFE-Yıllık Nis.	7.5%	7.5%
12:00	Euro B.	TÜFE - Aylık Nis.-Öncü	0.5%	2.4%
12:00	Euro B.	GSYH Büyüme - Yıllıklandırılmış 1Ç21 İlk Tah.	5.1%	4.6%
15:30	ABD	PCE Fiyat Endeksi - Aylık Mar.	0.9%	0.6%
15:30	ABD	PCE Fiyat Endeksi - Yıllık Mar.	0.07	0.06
17:00	ABD	Michigan Tüketici Güven Endeksi Nis.	65.70	65.70

Kaynak: Bloomberg



YURT DIŐI PİYASALAR BÜLTENİ

YFTRADEINT

25 Nisan 2022

Yatırım Finansman Menkul Değerler

Meclis-i Mebusan Cad. 81 Fındıklı 34427 Beyoğlu/İstanbul

Tel: +90 (212) 317 69 00

Faks: +90 (212) 282 15 50 – 51

UYARI NOTU:

Bu e-posta mesajı ve ekleri gönderildiği kişi ya da kuruma özeldir ve gizlidir. Hiçbir şekilde üçüncü kişilere açıklanamaz ya da yayınlanamaz. Yetkili alıcılardan biri değilseniz, bu mesajın herhangi bir şekilde ifşa edilmesi, kullanılması, kopyalanması, yayılması veya mesajda yer alan hususlarla ilgili olarak herhangi bir işlem yapılmasının kesinlikle yasak olduğunu bildiririz. Eğer mesajın alıcısı veya alıcısına iletmekten sorumlu kişi değilseniz lütfen mesajı sisteminizden siliniz ve göndereni uyarınız. Gönderen ve Yatırım Finansman Menkul Değerler A.Ş., bu mesajın içerdiği bilgilerin doğruluğu, güncelliği ve eksiksiz olduğu konusunda bir garanti vermemektedir, içerik Yatırım Finansman Menkul Değerler A.Ş. tarafından her zaman değiştirilebilir. Bu e-posta yer alan bilgiler "Yatırım Finansman Menkul Değerler A.Ş." tarafından genel bilgilendirme amacı ile her türlü veri, yorum ve değerlendirmeler hazırlanmış tarih itibarıyla mevcut piyasa koşulları ve güvenilirliğine inanılan kaynaklara dayanılarak hazırlanmıştır. Bu kaynakların kullanılması nedeni ile ortaya çıkabilecek hatalardan Yatırım Finansman Menkul Değerler A.Ş. sorumlu değildir. Burada yer alan yatırım bilgi, yorum ve tavsiyeleri yatırım danışmanlığı kapsamında değildir. Yatırım danışmanlığı hizmeti, kişilerin risk ve getiri tercihleri dikkate alınarak kişiye özel sunulmaktadır. Burada yer alan ve hiçbir şekilde yönlendirici nitelikte olmayan içerik, yorum ve tavsiyeler ise genel nitelikte olup, yorum ve tavsiyede bulunanların kişisel görüşlerine dayanmaktadır. Bu tavsiyeler mali durumunuz ile risk ve getiri tercihlerinize uygun olmayabilir. Bu nedenle, sadece burada yer alan bilgilere dayanarak yatırım kararı verilmesi beklentilerinize uygun sonuçlar doğurmayabilir. Bu e-posta içeriğinde yer alan çeşitli bilgi ve görüşlere dayanılarak yapılacak ileriye dönük yatırımlar ve ticari işlemlerin sonuçlarından ya da ortaya çıkabilecek zararlardan Yatırım Finansman Menkul Değerler A.Ş. sorumlu tutulamaz. Mesajın içeriğinden, iletilmesinden, alınmasından, saklanmasından, gizliliğinin korunamamasından, virüs içermesinden ve sisteminizde yaratabileceği zararlardan Yatırım Finansman Menkul Değerler A.Ş. sorumlu tutulamaz. Yatırım Finansman bu mesajın içeriği ve ekleri ile ilgili olarak hukuki açıdan herhangi bir sorumluluk kabul etmemektedir.

Türev Ürünler Müdürlüğü

Türev Ürünler Müdürlüğü

turevurunler@yf.com.tr

+90 (212) 317 68 29

Raporu Hazırlayan

Strateji ve Yatırım Danışmanlığı Müdürlüğü

Serhan Yenigün

Müdür

serhan.yenigun@yf.com.tr

+90 (212) 334 98 44

Vahap Taştan

Yönetmen

vahap.tastan@yf.com.tr

+90 (212) 334 98 47

Onur Alkan

Kıdemli Uzman

onur.alkan@yf.com.tr

+90 (212) 334 98 70

Hizmet Noktalarımız

Genel Müdürlük

+90 (212) 317 69 00

Merkez

+90 (212) 334 98 00

Antalya

+90 (242) 243 02 01

Ankara

+90 (312) 417 30 46

Bursa

+90 (224) 224 47 47

Caddebostan

+90 (216) 302 88 00

İzmir

+90 (232) 441 80 72

Samsun

+90 (362) 431 46 71

Ulus

+90 (212) 263 00 24

Bodrum İrtibat Bürosu

+90 (252) 999 14 04