



YATIRIM FİNANSMAN

Değer Katar

06/02/2024

BİREYSEL PORTFÖY YÖNETİMİ

DÖNEMSEL GETİRİ TABLOSU

HİSSE PORTFÖYLER

Portföy Grupları	Aylık Getiriler (30.12.2023 -31.01.2024)		Yılbaşından Bugüne Getiriler (30.12.2022 - 31.01.2024)		Yıllık Getiriler (31.01.2023 - 31.01.2024)	
	Kıstas Getiri	Portföy Grupları Ortalama Net Getiri	Kıstas Getiri	Portföy Grupları Ortalama Net Getiri	Kıstas Getiri	Portföy Grupları Ortalama Net Getiri
KARMA	6.82%	9.08%	6.82%	9.08%	28.99%	53.32%
HİSSE	10.52%	13.31%	10.52%	13.31%	55.65%	59.29%
KATILIM	13.39%	14.46%	13.39%	14.46%	62.12%	60.85%
MODEL	13.74%	17.83%	13.74%	17.83%	70.73%	146.83%

KIYMETLİ MADENLER

KIYMETLİ MADENLER	Aylık Getiriler (30.12.2023 -31.01.2024)		Yıllık Getiriler (31.01.2023 - 31.01.2024)		Mart ayında kurduğumuz portföy grubumuzun NİSAN ayından itibaren oluşan getirilerini paylaşıyoruz.
	Kıstas Getiri	Portföy Grupları Ortalama Net Getiri	Kıstas Getiri	Portföy Grupları Ortalama Net Getiri	
	-0.52%	0.39%	57.09%	55.19%	

SABİT GETİRİLİ PORTFÖYLER

Portföy Grupları	Aylık Getiriler (30.12.2023 -31.01.2024)			Yılbaşından Bugüne Getiriler (30.12.2022 - 31.01.2024)			Yıllık Getiriler (31.01.2023 - 31.01.2024)		
	Kıstas Brüt Getiri	Kıstas Net Getiri	PY Ort. Net Getiri	Kıstas Brüt Getiri	Kıstas Net Getiri	PY Ort. Net Getiri	Kıstas Brüt Getiri	Kıstas Net Getiri	PY Ort. Net Getiri
MEVDUAT	3.60%	3.42%	4.01%	3.60%	3.42%	4.01%	31.26%	29.51%	40.72%
TÜREV	3.60%	3.42%	4.11%	3.60%	3.42%	4.11%	31.26%	29.51%	40.38%
BİRİKİM	3.60%	3.42%	3.80%	3.60%	3.42%	3.80%	31.26%	29.51%	37.24%

YATIRIM
FİNANSMAN

Değer Katar

© 2019, Yatırım Finansman Menkul Değerler A.Ş.

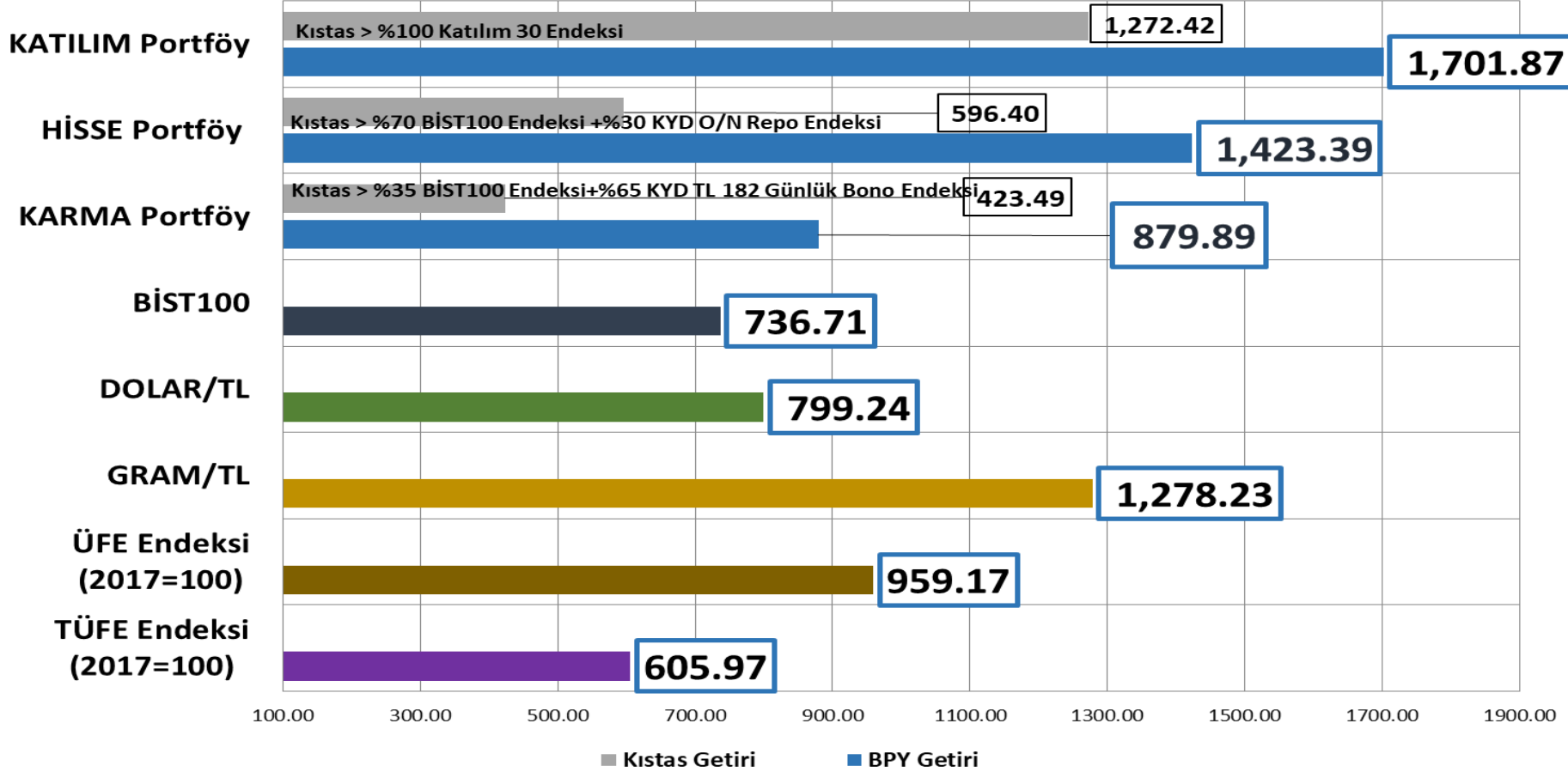
TSKB

TÜRKİYE
BANKASI



BİREYSEL PORTFÖY YÖNETİMİ

100 TL Ne Oldu?
2018 Ocak - 2024 Ocak



BİREYSEL PORTFÖY YÖNETİMİ

2023 YILI GETİRİ TABLOSU

PORTFÖY GRUPLARI	Yıllık Brüt Kistas Getiri	Yıllık Net Kistas Getiri	Yıllık Ort. Net Getiri
MEVDUAT PORTFÖY % 100 KYD 1 Aylık Mevduat Endeksi	28.33%	26.76%	38.21%
BİRİKİM PORTFÖY % 100 KYD 1 Aylık Mevduat Endeksi	28.33%	26.76%	37.50%
TÜREV PORTFÖY % 100 KYD 1 Aylık Mevduat Endeksi	28.33%	26.76%	34.50%
KARMA PORTFÖY % 65 KYD TL 182 Günlük Bono Endeksi, % 35 BIST 100 Endeksi	15.17%	***	33.63%
HİSSE PORTFÖY % 70 BIST 100, % 30 KYD O/N Repo Endeksi	30.22%	***	31.34%
KATILIM PORTFÖY % 100 Katılım 30 Endeksi	32.41%	***	29.93%

Brüt Kistas Getiri
Net Kistas Getiri
Ortalama Net Getiri

Hisse senedi içeren portföylerde Net Kistas – Brüt Kistas getiri ayrımı yapılmamaktadır. İşlem komisyonları, portföy yönetim ücreti, performans komisyonu ve her türlü vergi etkisi hariç getiridir. Sadece vergi etkisi dahil getiridir. İşlem komisyonları, portföy yönetim ücreti, performans komisyonu ve her türlü vergi etkisi dahil getiridir. Mevduat ve Türev Portföylerinde performans komisyonu tahsil edilmez.



BİREYSEL PORTFÖY YÖNETİMİ

2022 YILI GETİRİ TABLOSU

PORTFÖY GRUPLARI	Yıllık Brüt Kıstas Getiri	Yıllık Net Kıstas Getiri	Yıllık Ort. Net Getiri
MEVDUAT PORTFÖY % 100 KYD 1 Aylık Mevduat Endeksi	16.68%	16.82%	19.11%
BİRİKİM PORTFÖY % 100 KYD 1 Aylık Mevduat Endeksi	16.68%	16.82%	21.85%
TÜREV PORTFÖY % 100 KYD 1 Aylık Mevduat Endeksi	16.68%	16.82%	18.81%
KARMA PORTFÖY % 65 KYD TL 182 Günlük Bono Endeksi, % 35 BIST 100 Endeksi	86.39%	***	125.65%
HİSSE PORTFÖY % 70 BIST 100, % 30 KYD O/N Repo Endeksi	141.13%	***	180.97%
KATILIM PORTFÖY % 100 Katılım 30 Endeksi	210.40%	***	225.81%

Brüt Kıstas Getiri
Net Kıstas Getiri
Ortalama Net Getiri

Hisse senedi içeren portföylerde Net Kıstas – Brüt Kıstas getiri ayrımı yapılmamaktadır. İşlem komisyonları, portföy yönetim ücreti, performans komisyonu ve her türlü vergi etkisi hariç getiridir. Sadece vergi etkisi dahil getiridir. İşlem komisyonları, portföy yönetim ücreti, performans komisyonu ve her türlü vergi etkisi dahil getiridir. Mevduat ve Türev Portföylerinde performans komisyonu tahsil edilmez.



BİREYSEL PORTFÖY YÖNETİMİ

2021 YILI GETİRİ TABLOSU

PORTFÖY GRUPLARI	Yıllık Brüt Kıstas Getiri	Yıllık Net Kıstas Getiri	Yıllık Ort. Net Getiri
MEVDUAT PORTFÖY % 100 KYD 1 Aylık Mevduat Endeksi	17.78%	16.82%	18.44%
BİRİKİM PORTFÖY % 100 KYD 1 Aylık Mevduat Endeksi	17.78%	16.82%	18.20%
TÜREV PORTFÖY % 100 KYD 1 Aylık Mevduat Endeksi	17.78%	16.82%	18.49%
KARMA PORTFÖY % 65 KYD TL 182 Günlük Bono Endeksi, % 35 BIST 100 Endeksi	19.01%	***	41.10%
HİSSE PORTFÖY % 70 BIST 100, % 30 KYD O/N Repo Endeksi	22.96%	***	55.75%
KATILIM PORTFÖY % 100 Katılım 30 Endeksi	24.77%	***	58.15%

Brüt Kıstas Getiri
Net Kıstas Getiri
Ortalama Net Getiri

Hisse senedi içeren portföylerde Net Kıstas – Brüt Kıstas getiri ayrımı yapılmamaktadır. İşlem komisyonları, portföy yönetim ücreti, performans komisyonu ve her türlü vergi etkisi hariç getiridir. Sadece vergi etkisi dahil getiridir. İşlem komisyonları, portföy yönetim ücreti, performans komisyonu ve her türlü vergi etkisi dahil getiridir. Mevduat ve Türev Portföylerinde performans komisyonu tahsil edilmez.



BİREYSEL PORTFÖY YÖNETİMİ

2020 YILI GETİRİ TABLOSU

PORTFÖY GRUPLARI	Yıllık Brüt Kıstas Getiri	Yıllık Net Kıstas Getiri	Yıllık Ort. Net Getiri
MEVDUAT PORTFÖY % 100 KYD 1 Aylık Mevduat Endeksi	9.55%	8.40%	9.87%
BİRİKİM PORTFÖY % 100 KYD 1 Aylık Mevduat Endeksi	9.55%	8.40%	9.95%
TÜREV PORTFÖY % 100 KYD 1 Aylık Mevduat Endeksi	9.55%	8.40%	11.29%
KARMA PORTFÖY % 65 KYD TL 182 Günlük Bono Endeksi, % 35 BIST 100 Endeksi	15.44%	***	56.65%
HİSSE PORTFÖY % 70 BIST 100, % 30 KYD O/N Repo Endeksi	22.17%	***	86.69%
KATILIM PORTFÖY % 100 Katılım 30 Endeksi	76.07%	***	92.53%

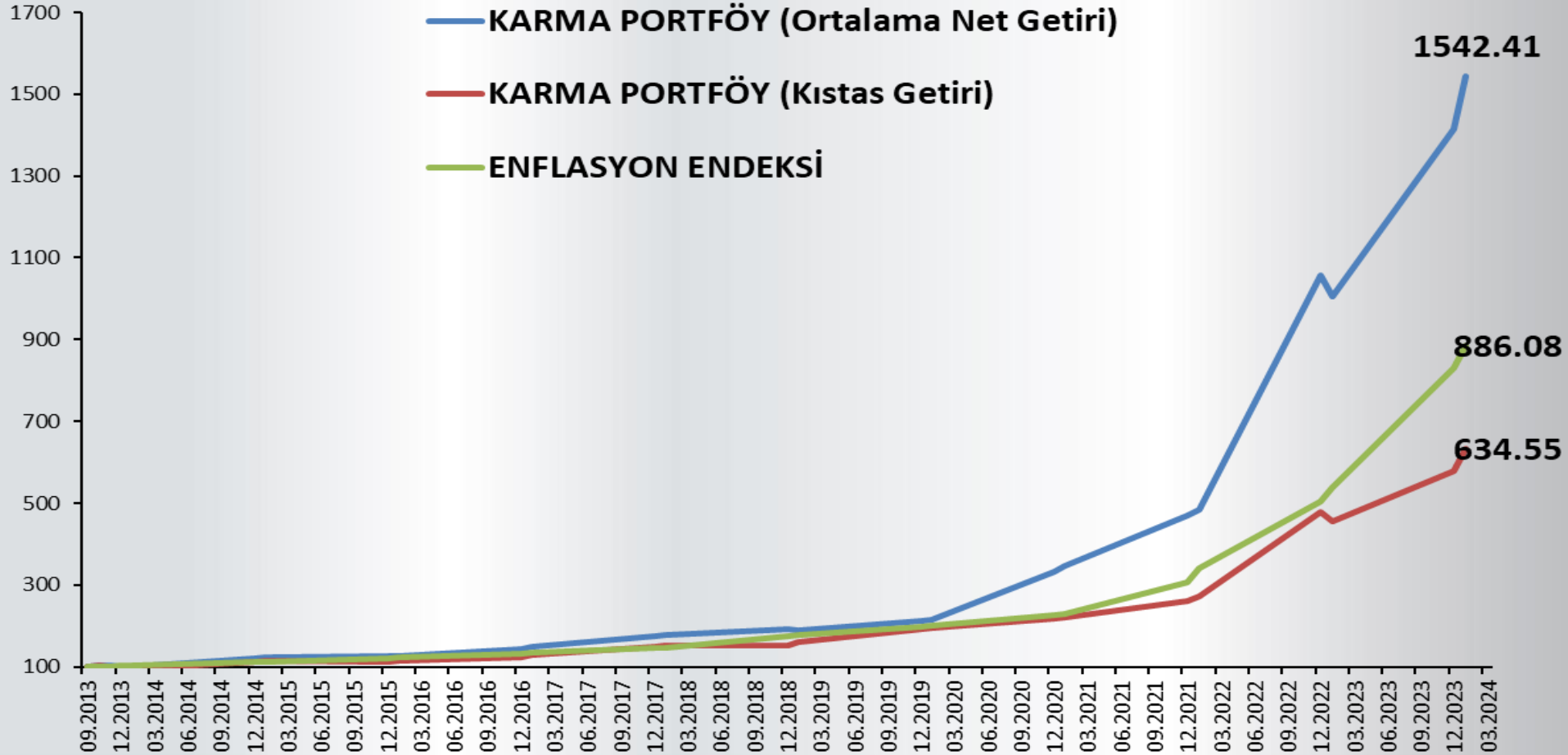
Brüt Kıstas Getiri
Net Kıstas Getiri
Ortalama Net Getiri

Hisse senedi içeren portföylerde Net Kıstas – Brüt Kıstas getiri ayrımı yapılmamaktadır. İşlem komisyonları, portföy yönetim ücreti, performans komisyonu ve her türlü vergi etkisi hariç getiridir. Sadece vergi etkisi dahil getiridir. İşlem komisyonları, portföy yönetim ücreti, performans komisyonu ve her türlü vergi etkisi dahil getiridir. Mevduat ve Türev Portföylerinde performans komisyonu tahsil edilmez.



KARMA PORTFÖY

2013 ARALIK BAŞLANGIÇ TÜFE ENDEKSİNE GÖRE GETİRİ ENDEKSLERİ



YATIRIM
FİNANSMAN

Değer Katar

© 2019, Yatırım Finansman Menkul Değerler A.Ş.

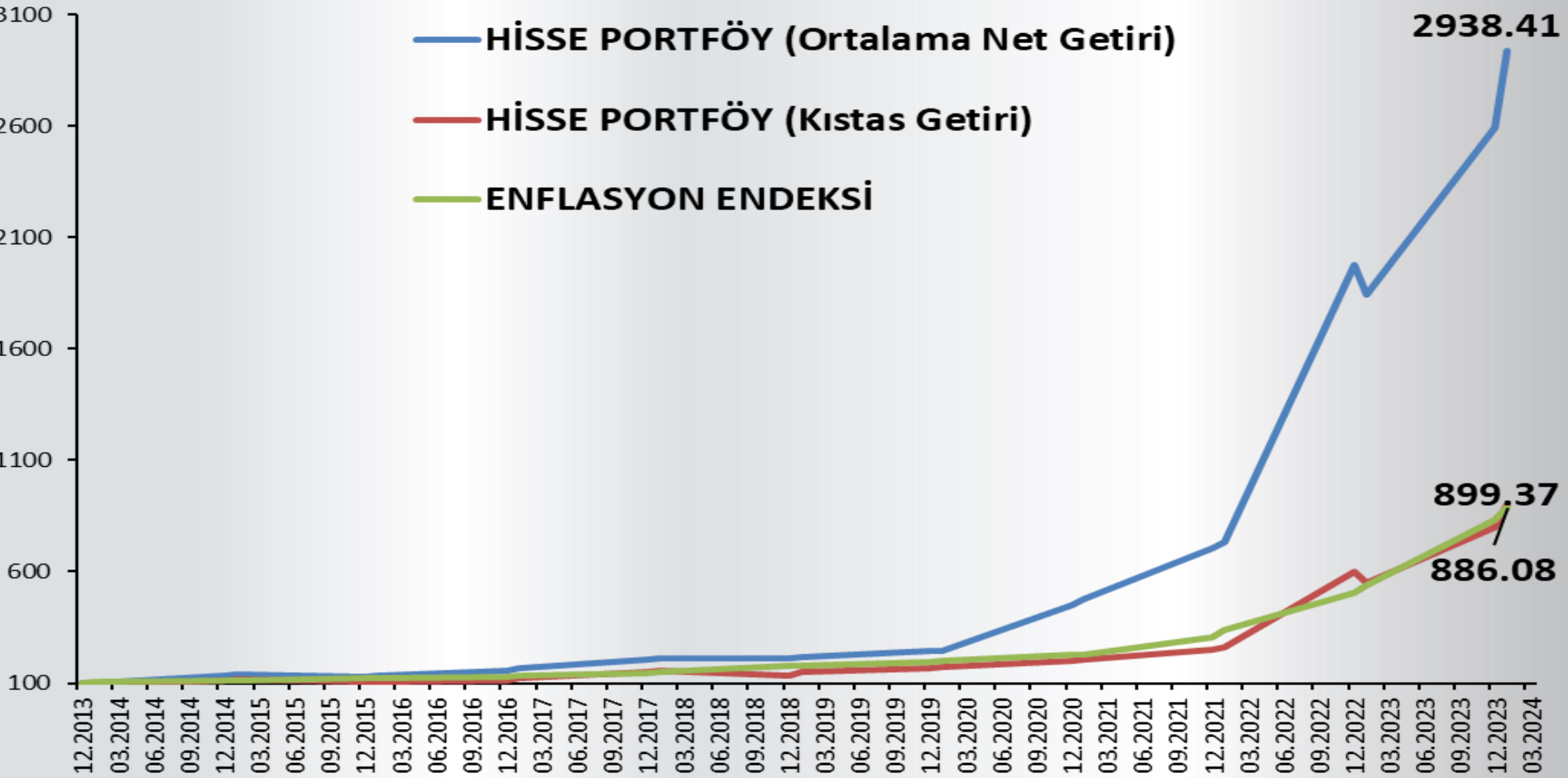
TSKB

TÜRKİYE
BANKASI



HİSSE PORTFÖY

2013 ARALIK BAŞLANGIÇ TÜFE ENDEKSİNE GÖRE GETİRİ ENDEKSLERİ



YATIRIM
FİNANSMAN

Değer Katar

© 2019, Yatırım Finansman Menkul Değerler A.Ş.

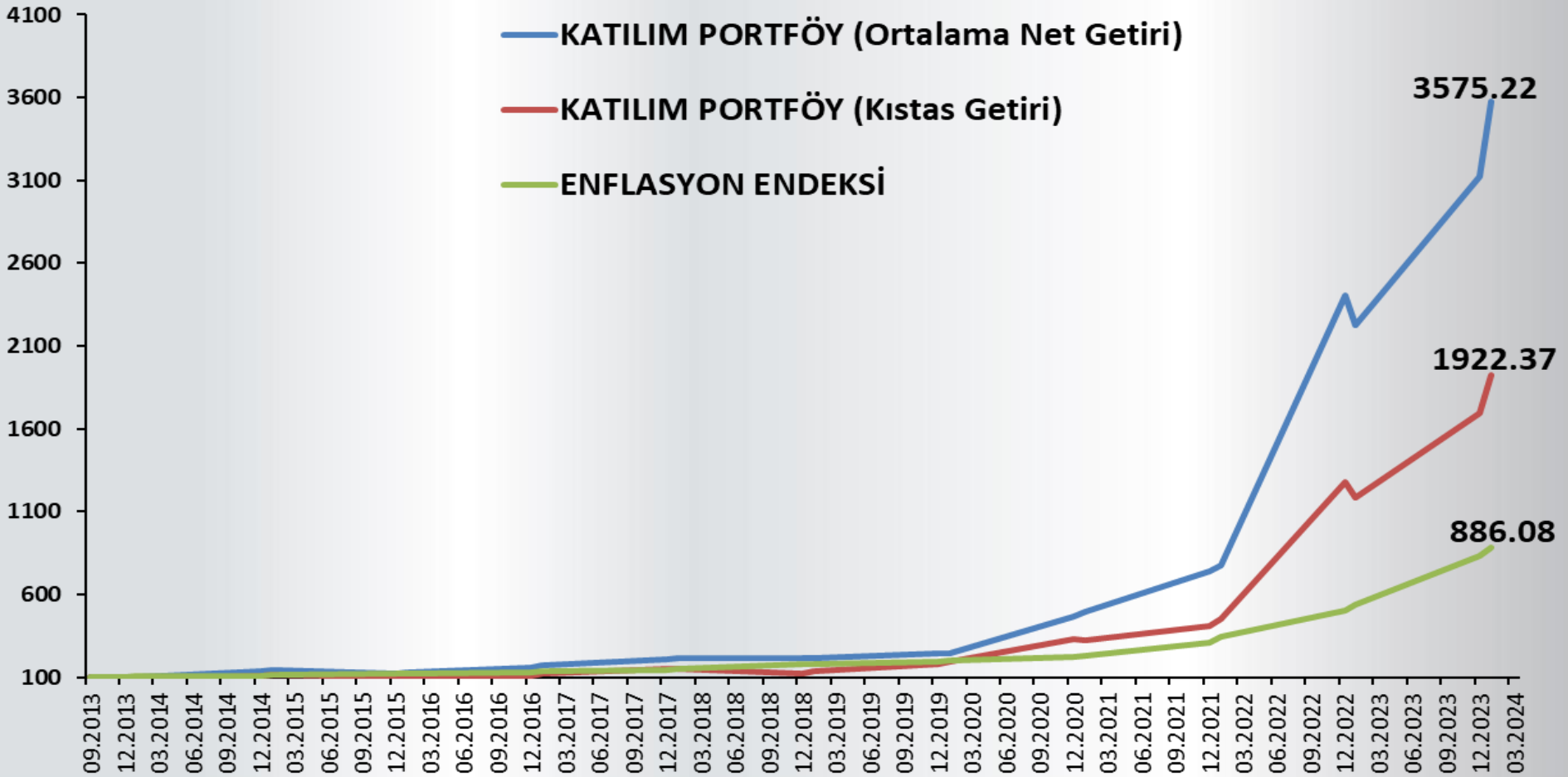
TSKB

TÜRKİYE
BANKASI



KATILIM PORTFÖY

2013 ARALIK BAŞLANGIÇ TÜFE ENDEKSİNE GÖRE GETİRİ ENDEKSLERİ



**YATIRIM
FİNANSMAN**

Değer Katar

© 2019, Yatırım Finansman Menkul Değerler A.Ş.

TSKB

TÜRKİYE
BANKASI



BİREYSEL PORTFÖY YÖNETİMİ

PORTFÖY GRUPLARI

Bireysel Portföy Yönetimi kapsamında müşterilerimize iki türlü hizmet sunmaktayız ;

Performansa Dayalı Portföy Grupları - Aktif Yönetim

Portföy Yöneticileri tarafından aktif yönetilen gruplar – Yönetim ve Performans Komisyonu alınır.

BİRİKİM PORTFÖY	Sabit Getirili Yatırımı
HİSSE PORTFÖY	Pay Senedi Yatırımı
KARMA PORTFÖY	Dengeli Pay Senedi ve Sabit Getirili Yatırımı
KATILIM PORTFÖY	Sınırlı Pay Senedi Yatırımı (Muhafazakâr)
MODEL PORTFÖY	Pay Senedi Yatırımı
KIYMETLİ MADENLER PORTFÖY	Altın-Gümüş ve Dolar (Borsa Yatırım Fonları)

Performansa Dayalı Olmayan Portföy Grupları - Pasif Yönetim

Müşterilerimizin tercihleri doğrultusunda yönetilen gruplar – Yönetim Komisyonu alınır.

MEVDUAT PORTFÖY	TL / Döviz Mevduat Yatırımı
TÜREV PORTFÖY GRUPLARI	Türev Ürünler Yatırımı (Mevduat, Swap, DCD, Opsiyon, vb.)

**YATIRIM
FİNANSMAN**

Değer Katar

© 2019, Yatırım Finansman Menkul Değerler A.Ş.

TSKB

TÜRKİYE
BANKASI



KARMA PORTFÖY

Karşılaştırma Ölçütü: %65 KYD TL 182 Günlük Bono Endeksi & %35 BIST 100 Endeksi

Hisse senedi (en fazla %35) ve Sabit Getirili (en fazla %65) ürünler dengeli kullanılır. Temkinli risk almayı tercih eden yatırımcılarımız için uygundur. Karşılaştırma ölçütünün üzerinde kalan (anaparanın üzerinde) artı getiri üzerinden %15 performans komisyonu kesilir.

HİSSE PORTFÖY

Karşılaştırma Ölçütü: %70 KYD BIST 100 Endeksi & %30 KYD O/N Repo Endeksi Net

Hisse senedi (en fazla %70) ve Sabit Getirili (en fazla %30) ürünlere yatırım yapılır. Orta ve uzun vadeli yatırım tercihi olan yatırımcılarımız için uygundur. Karşılaştırma ölçütünün üzerinde kalan (anaparanın üzerinde) artı getiri üzerinden % 15 performans komisyonu kesilir.

KATILIM PORTFÖY

Karşılaştırma Ölçütü: %100 Katılım 30 Endeksi

Portföyün %100'üne kadar Hisse senedi yatırımı yapılır. Yatırımcılarımızın tercihine bağlı olarak, kalan nakit için para piyasaları kullanılır. Faaliyet alanı alkollü içecek, kumar, şans oyunları, domuz eti ve benzeri gıda olan şirketlere yatırım yapılmaz.

Karşılaştırma ölçütünün üzerinde kalan (anaparanın üzerinde) artı getiri üzerinden %10 performans komisyonu kesilir.

MODEL PORTFÖY

Karşılaştırma Ölçütü: %100 BİST-100 Endeksi

Yatırım Finansman Araştırma Bölümü'nün uzun vadeli (aksi belirtilmedikçe 12 ay), temel analize dayanan, «Araştırma Model Portföy»de yer alan hisseler, tam örnekleme ile portföyde yer almaktadır. Araştırma Müdürlüğü'nün ilan ettiği gün hisse değişiklikleri yapılır. Model Portföy ile «Araştırma Model Portföy», performansları arasında, alım/satım zamanı, miktarları ve işlem komisyonları nedeni ile farklılık gösterebilir. Model Portföy grubunda vadeli endeks kontratları ile korunma yapılmaz.

Karşılaştırma ölçütünün üzerinde kalan (anaparanın üzerinde) artı getiri üzerinden % 15 performans komisyonu kesilir.

**YATIRIM
FİNANSMAN**

Değer Katar



KIYMETLİ MADENLER PORTFÖY

Karşılaştırma Ölçütü: % 40 BİST KYD Altın Fiyat Kapanış & % 40 BİST Gümüş Fiyat TL/Kg Değişimi & % 20 TCMB 15:30 Açıklanan ABD Dolar Alış Kuru

Kıymetli Madenler olarak ; Altın (% 40) ve Gümüş (% 40) ile Dolar para birimine dayalı borsa yatırım fonlarına yatırım yapan portföydür. Uzun vadeli kıymetli maden yatırım tercihi olan yatırımcılarımız için uygundur.

Karşılaştırma ölçütünün üzerinde kalan (anaparanın üzerinde) artı getiri üzerinden % 15 performans komisyonu kesilir.

MEVDUAT PORTFÖY

Karşılaştırma Ölçütü: % 100 KYD 1 Aylık Mevduat Endeksi

Aktif çalıştığımız 9 bankadan hergün aldığımız en rekabetçi fiyatlar, TL ve YP cinsi mevduat yapmak isteyen bireysel ve kurumsal yatırımcılarımıza sunulmaktadır. Hareket kabiliyetinin rahat olduğu bu portföyde, yatırımcılarımız tercihleri doğrultusunda (banka / vade / oran) birikimlerini değerlendirebilmektedir.

TÜREV PORTFÖY GRUPLARI

Karşılaştırma Ölçütü: % 100 KYD 1 Aylık Mevduat Endeksi

Tezgaah üstü piyasalarda, bankalar aracılığıyla her enstrüman özelinde (SWAP-DCD-Opsiyon-vb.) en rekabetçi fiyatlamalar bireysel ve kurumsal yatırımcılarımızın hizmetine sunulmaktadır. Ağırlıklı tercih edilen SWAP işlemleri, mevduat benzeri (vade başında faiz oranı sabitlenir, vade sonu riski yoktur) bir ürün olmakla beraber, piyasa koşullarında dönem dönem mevduat faizlerinden daha iyi getiriyi yatırımcılarımıza sağlamaktadır.

BİRİKİM PORTFÖY

Karşılaştırma Ölçütü: % 100 KYD 1 Aylık Mevduat Endeksi

Nitelikli yatırımcılarımıza mevduat getirisinden daha iyi performans sunmayı hedeflemektedir. Portföyün içeriği ağırlıklı olarak Özel Sektör Tahvili (en fazla %70), SWAP ve mevduat ürünlerinden oluşmaktadır. AKTİF olarak portföy yöneticileri tarafından yönetilmektedir. Karşılaştırma ölçütünün üzerinde kalan getiri üzerinden %10 performans komisyonu alınır. Portföye giriş çıkışlarda 3 gün öncesinden portföy yöneticilerine bilgilendirme yapılması esastır.

**YATIRIM
FİNANSMAN**

Değer Katar

© 2019, Yatırım Finansman Menkul Değerler A.Ş.

TSKB

TÜRKİYE
BANKASI



BİREYSEL PORTFÖY YÖNETİMİ

Portföylere başlangıç tutar ve komisyonları

PORTFÖY GRUPLARI	BAŞLANGIÇ TUTARI TL	KOMİSYONLAR	
		YÖNETİM %	PERFORMANS %
BİRİKİM PORTFÖY	250.000	0,50	10
HİSSE PORTFÖY	600.000	0,50	15
KARMA PORTFÖY	600.000	0,75	15
KATILIM PORTFÖY	600.000	0,50	10
MEVDUAT PORTFÖY	250.000	0,60	-
TÜREV PORTFÖY	250.000	0,60	-
TÜREV 2 PORTFÖY	250.000	0,60	-
MODEL PORTFÖY	200.000	0,40	15
KIYMETLİ MADENLER	200.000	1,00	15

Yatırımcılarımızdan gelen talep doğrultusunda, arzu edilen finansal enstrümanların arzu edilen asgari/azami oranların kullanılmasıyla yeni portföy grupları dizayn edilebilmektedir.



TEŞEKKÜR EDERİZ

UYARI NOTU:

Burada yer alan yatırım bilgi, yorum ve tavsiyeleri yatırım danışmanlığı kapsamında değildir. Yatırım danışmanlığı hizmeti, kişilerin risk ve getiri tercihleri dikkate alınarak kişiye özel sunulmaktadır. Burada yer alan ve hiçbir şekilde yönlendirici nitelikte olmayan içerik, yorum ve tavsiyeler ise genel niteliktedir. Bu tavsiyeler mali durumunuz ile risk ve getiri tercihlerinize uygun olmayabilir. Bu nedenle, sadece burada yer alan bilgilere dayanılarak yatırım kararı verilmesi beklentilerinize uygun sonuçlar doğurmayabilir.

Hiçbir şekilde yönlendirici nitelikte olmayan bu içerik, genel anlamda bilgi vermeyi amaçlamakta olup; bu içeriğin, müşterilerin ve diğer yatırımcıların alım satım kararlarını destekleyebilecek yeterli bilgileri kapsamayabileceği dikkate alınmalıdır. Bu sayfalarda yer alan çeşitli bilgi ve görüşlere dayanılarak yapılacak ileriye dönük yatırımlar ve ticari işlemlerin sonuçlarından ya da ortaya çıkabilecek zararlardan Yatırım Finansman Menkul Değerler A.Ş. sorumlu tutulamaz.

Burada yer alan fiyatlar, veriler ve bilgilerin tam ve doğru olduğu garanti edilemez; içerik, haber verilmeksizin değiştirilebilir. Tüm veriler, Yatırım Finansman Menkul Değerler A.Ş. tarafından güvenilir olduğuna inanılan kaynaklardan alınmıştır. Bu kaynakların kullanılması nedeni ile ortaya çıkabilecek hatalardan Yatırım Finansman Menkul Değerler A.Ş. sorumlu değildir.

Sunumda yer alan içeriğin tamamı veya herhangi bir kısmı yalnızca sahipleri tarafından veya sahiplerinin yazılı izni ile kullanılabilir. İçerik üzerinde İzinsiz değişiklik yapmak, kopyalamak, kiralamak, ödünç vermek, iletme ve yayınlamak yasaktır. Bu sunumdan alınan İçerik herhangi bir ticari amaçla kullanılamaz.

Yatırım Finansman Menkul Değerler A.Ş., sunumunda diğer kurumlara ait internet adresi bağlantılarına (link) yer verebilir. Ancak, söz konusu internet bağlantıları üzerinden erişilen adres ve sayfalarda yer alan bilgi ve içeriğin doğruluğu ve hukuka uygunluğu hususunda garanti vermemektedir ve sorumluluk kabul etmemektedir. Yatırım Finansman Menkul Değerler A.Ş. web sitesi ve sosyal medya platformları haricinde, Yatırım Finansman adına yayınlanan içeriklerin dikkate alınmaması gerekmektedir. Yukarıda belirtilenler dışında bu sunumda yer alan Yatırım Finansman Menkul Değerler A.Ş. markasını ve logosunu içeren bilgi ve belgeler üzerindeki fikri mülkiyet hakları Yatırım Finansman Menkul Değerler A.Ş.'ye aittir.

**YATIRIM
FİNANSMAN**

Değer Katar

